




**M
G I U S T I Z I A
N
O
R
I
L
E**



**Analisi statistica dei dati relativi ai casi di
sottrazione internazionale di minori
trattati dall'Ufficio dell'Autorità Centrale italiana**

Anno 2006

Dipartimento Giustizia Minorile
Ufficio I del Capo Dipartimento
Servizio Statistico

Via Giulia, 131 00186 Roma
Tel. 06/585220216 - 246
E.mail: statistiche.dgm@giustizia.it

PARTE PRIMA

**Dati di riepilogo
relativi al periodo 2000-2006**

Tabella 1.1 – Istanze pervenute all'Ufficio dell'Autorità Centrale italiana negli anni dal 2000 al 2006, secondo la tipologia di istanza.

| Anni | Esercizio del diritto di visita e di alloggio | Rimpatrio | Totale |
|---------------|---|------------|------------|
| 2000 | 41 | 100 | 141 |
| 2001 | 26 | 99 | 125 |
| 2002 | 26 | 94 | 120 |
| 2003 | 24 | 99 | 123 |
| 2004 | 32 | 98 | 130 |
| 2005 | 21 | 130 | 151 |
| 2006 | 27 | 124 | 151 |
| Totale | 197 | 744 | 941 |

Fonte dei dati: Dipartimento per la Giustizia Minorile.

Grafico 1.1 - Istanze pervenute all'Ufficio AA.CC. negli anni dal 2000 al 2006: composizione percentuale secondo la tipologia.

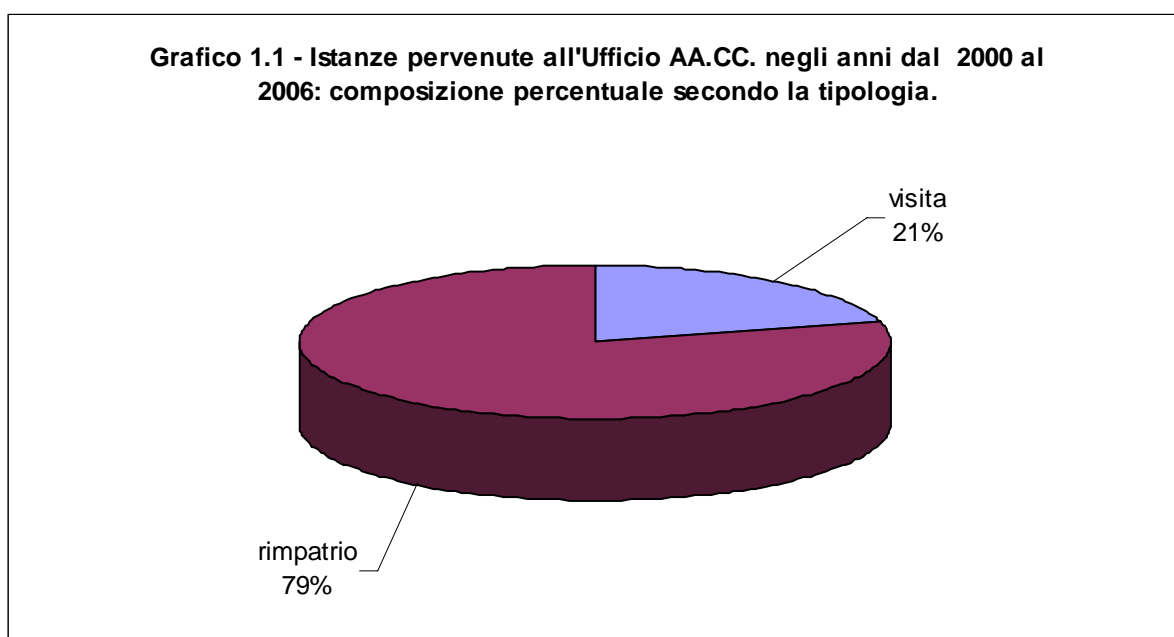


Tabella 1.2 – Istanze pervenute all’Ufficio dell’Autorità Centrale italiana complessivamente negli anni dal 2000 al 2006, secondo la tipologia di istanza e le AA.CC richieste. Casi attivi*.

| AA.CC. richieste | Tipo istanza | | Totale |
|-------------------|---|------------|------------|
| | esercizio del diritto di visita e di alloggio | rimpatrio | |
| Argentina | 2 | 6 | 8 |
| Australia | 4 | 9 | 13 |
| Austria | 4 | 7 | 11 |
| Belgio | 2 | 12 | 14 |
| Brasile | 2 | 11 | 13 |
| Bulgaria | 0 | 1 | 1 |
| Canada | 4 | 9 | 13 |
| Cile | 0 | 3 | 3 |
| Colombia | 1 | 9 | 10 |
| Costa Rica | 1 | 1 | 2 |
| Croazia | 0 | 3 | 3 |
| Danimarca | 4 | 2 | 6 |
| Ecuador | 0 | 4 | 4 |
| Finlandia | 0 | 3 | 3 |
| Francia | 8 | 31 | 39 |
| Germania | 13 | 49 | 62 |
| Grecia | 0 | 2 | 2 |
| Irlanda | 2 | 2 | 4 |
| Israele | 0 | 5 | 5 |
| Lettonia | 0 | 1 | 1 |
| Macedonia | 0 | 2 | 2 |
| Messico | 6 | 8 | 14 |
| Moldova | 1 | 0 | 1 |
| Norvegia | 3 | 0 | 3 |
| Olanda | 5 | 16 | 21 |
| Panama | 2 | 1 | 3 |
| Perù | 0 | 2 | 2 |
| Polonia | 7 | 39 | 46 |
| Portogallo | 1 | 3 | 4 |
| Regno Unito | 9 | 30 | 39 |
| Rep. Ceca | 4 | 18 | 22 |
| Romania | 3 | 18 | 21 |
| Serbia-Montenegro | 0 | 2 | 2 |
| Slovacchia | 2 | 5 | 7 |
| Slovenia | 0 | 1 | 1 |
| Spagna | 6 | 24 | 30 |
| Stati Uniti | 21 | 50 | 71 |
| Sud Africa | 2 | 1 | 3 |
| Svezia | 0 | 3 | 3 |
| Svizzera | 7 | 14 | 21 |
| Turchia | 1 | 2 | 3 |
| Ungheria | 4 | 9 | 13 |
| Uruguay | 0 | 2 | 2 |
| Venezuela | 1 | 2 | 3 |
| Totale | 132 | 422 | 554 |

* Casi attivati dall’Autorità Centrale italiana.

Fonte dei dati: Dipartimento per la Giustizia Minorile.

Tabella 1.3 – Istanze pervenute all’Ufficio dell’Autorità Centrale italiana complessivamente negli anni dal 2000 al 2006, secondo la tipologia di istanza e le AA.CC richiedenti. Casi passivi*.

| AA.CC. richiedenti | Tipo istanza | | Totale |
|-----------------------|--|------------|------------|
| | esercizio del diritto di visita e di alloggio | rimpatrio | |
| Argentina | 8 | 23 | 31 |
| Australia | 1 | 6 | 7 |
| Austria | 1 | 3 | 4 |
| Belgio | 2 | 13 | 15 |
| Bielorussia | 0 | 1 | 1 |
| Brasile | 0 | 3 | 3 |
| Canada | 5 | 6 | 11 |
| Cile | 1 | 0 | 1 |
| Colombia | 2 | 1 | 3 |
| Croazia | 0 | 1 | 1 |
| Danimarca | 3 | 1 | 4 |
| Ecuador | 0 | 2 | 2 |
| Estonia | 0 | 1 | 1 |
| Finlandia | 0 | 3 | 3 |
| Francia | 7 | 25 | 32 |
| Germania | 4 | 70 | 74 |
| Grecia | 0 | 2 | 2 |
| Israele | 2 | 2 | 4 |
| Lituania | 0 | 1 | 1 |
| Lussemburgo | 1 | 1 | 2 |
| Macedonia | 0 | 2 | 2 |
| Mauritius | 0 | 1 | 1 |
| Messico | 1 | 3 | 4 |
| Moldova | 0 | 1 | 1 |
| Norvegia | 0 | 4 | 4 |
| Nuova Zelanda | 1 | 0 | 1 |
| Olanda | 0 | 9 | 9 |
| Panama | 0 | 2 | 2 |
| Perù | 0 | 1 | 1 |
| Polonia | 2 | 16 | 18 |
| Portogallo | 0 | 5 | 5 |
| Regno Unito | 2 | 24 | 26 |
| Rep. Ceca | 1 | 2 | 3 |
| Romania | 4 | 4 | 8 |
| Serbia-Montenegro | 0 | 1 | 1 |
| Slovacchia | 1 | 5 | 6 |
| Spagna | 3 | 10 | 13 |
| Stati Uniti | 3 | 27 | 30 |
| Sud Africa | 0 | 2 | 2 |
| Svezia | 0 | 5 | 5 |
| Svizzera | 6 | 24 | 30 |
| Ungheria | 3 | 6 | 9 |
| Uruguay | 0 | 1 | 1 |
| Venezuela | 1 | 2 | 3 |
| Totale | 65 | 322 | 387 |

* Casi attivati dalle Autorità centrali estere.

Fonte dei dati: Dipartimento per la Giustizia Minorile.

Tabella 1.4 – Istanze di rimpatrio pervenute all’Ufficio dell’Autorità Centrale italiana complessivamente negli anni dal 2000 al 2006, secondo il tempo intercorrente tra la data della sottrazione e la data di presentazione dell’istanza.

| Tempo intercorrente tra sottrazione e istanza | Casi | | Totale |
|---|------------|------------|------------|
| | Attivi | Passivi | |
| <1 mese | 76 | 80 | 156 |
| 1-3 mesi | 130 | 97 | 227 |
| 3-6 mesi | 87 | 55 | 142 |
| 6-9 mesi | 43 | 20 | 63 |
| 9-12 mesi | 33 | 12 | 45 |
| 1 anno e oltre | 33 | 25 | 58 |
| nr | 20 | 33 | 53 |
| Totale | 422 | 322 | 744 |

nr = non si conosce la data precisa in cui è avvenuta la sottrazione del minore.
Le classi si intendono chiuse a sinistra e aperte a destra.

Fonte dei dati: Dipartimento per la Giustizia Minorile.

Tabella 1.5 – Istanze di rimpatrio pervenute all’Ufficio dell’Autorità Centrale italiana complessivamente negli anni dal 2000 al 2006, secondo il tempo intercorrente tra la data di presentazione dell’istanza e la data di archiviazione.

| Tempo intercorrente tra istanza e archiviazione | Casi | | Totale |
|---|------------|------------|------------|
| | Attivi | Passivi | |
| <1 mese | 30 | 38 | 68 |
| 1-3 mesi | 56 | 109 | 165 |
| 3-6 mesi | 99 | 100 | 199 |
| 6-9 mesi | 72 | 39 | 111 |
| 9-12 mesi | 36 | 10 | 46 |
| 12-18 mesi | 49 | 9 | 58 |
| 18-24 mesi | 18 | 3 | 21 |
| 2 anni e oltre | 24 | 1 | 25 |
| In corso | 38 | 13 | 51 |
| Totale | 422 | 322 | 744 |

Le classi si intendono chiuse a sinistra e aperte a destra.

Fonte dei dati: Dipartimento per la Giustizia Minorile.

Tabella 1.6 – Istanze di rimpatrio pervenute all’Ufficio dell’Autorità Centrale italiana complessivamente negli anni dal 2000 al 2006, secondo la fase e il motivo dell’archiviazione. Casi attivi.

| Motivi di archiviazione della pratica | Fase di archiviazione | | | | | Totale |
|---|-----------------------|------------|--------------|------------|-----------|------------|
| | Istruttoria | Giudizio | Impugnazione | Esecuzione | in corso | |
| Art.3 Convenzione de L' Aja | 2 | 54 | 6 | 11 | 0 | 73 |
| Art.10 Convenzione de L'Aja | 0 | 0 | 0 | 1 | 0 | 1 |
| Art.13 Convenzione de L'Aja | 1 | 40 | 11 | 0 | 0 | 52 |
| Art.21 Convenzione de L'Aja | 2 | 0 | 0 | 0 | 0 | 2 |
| Art.27 Convenzione de L'Aja | 0 | 1 | 0 | 0 | 0 | 1 |
| Art.29 Convenzione de L'Aja | 2 | 1 | 0 | 0 | 0 | 3 |
| Art.35 Convenzione de L'Aja | 3 | 0 | 0 | 0 | 0 | 3 |
| Accordo tra le parti | 37 | 5 | 1 | 1 | 0 | 44 |
| Impossibilità di rintracciare il minore | 4 | 0 | 0 | 0 | 0 | 4 |
| Inerzia delle parti | 7 | 0 | 0 | 0 | 0 | 7 |
| Minore deceduto | 1 | 0 | 0 | 0 | 0 | 1 |
| Minore in transito | 4 | 0 | 0 | 0 | 0 | 4 |
| Rientro volontario | 76 | 1 | 0 | 3 | 0 | 80 |
| Rinunzia | 82 | 0 | 1 | 0 | 0 | 83 |
| Altro | 25 | 1 | 0 | 0 | 0 | 26 |
| In corso | 0 | 0 | 0 | 0 | 38 | 38 |
| Totale | 246 | 103 | 19 | 16 | 38 | 422 |

Fonte dei dati: Dipartimento per la Giustizia Minorile.

Tabella 1.7 – Istanze di rimpatrio pervenute all’Ufficio dell’Autorità Centrale italiana complessivamente negli anni dal 2000 al 2006, secondo la fase e il motivo dell’archiviazione. Casi passivi.

| Motivi di archiviazione della pratica | Fase di archiviazione | | | | | Totale |
|---|-----------------------|------------|--------------|------------|-----------|------------|
| | Istruttoria | Giudizio | Impugnazione | Esecuzione | in corso | |
| Art.3 Convenzione de L' Aja | 1 | 74 | 2 | 26 | 0 | 103 |
| Art.13 Convenzione de L'Aja | 1 | 71 | 1 | 0 | 0 | 73 |
| Art.21 Convenzione de L'Aja | 0 | 1 | 0 | 1 | 0 | 2 |
| Art.35 Convenzione de L'Aja | 1 | 1 | 0 | 0 | 0 | 2 |
| Accordo tra le parti | 5 | 2 | 0 | 1 | 0 | 8 |
| Impossibilità di rintracciare il minore | 14 | 1 | 0 | 0 | 0 | 15 |
| Inerzia delle parti | 1 | 0 | 0 | 0 | 0 | 1 |
| Minore in transito | 4 | 0 | 0 | 0 | 0 | 4 |
| Rientro volontario | 58 | 2 | 0 | 1 | 0 | 61 |
| Rinunzia | 19 | 1 | 0 | 0 | 0 | 20 |
| Altro | 14 | 6 | 0 | 0 | 0 | 20 |
| In corso | 0 | 0 | 0 | 0 | 13 | 13 |
| Totale | 118 | 159 | 3 | 29 | 13 | 322 |

Fonte dei dati: Dipartimento per la Giustizia Minorile.

PARTE SECONDA

Le istanze pervenute nell'anno 2006

Tabella 2.1 – Istanze pervenute all'Ufficio dell'Autorità Centrale italiana nell'anno 2006, secondo la tipologia di istanza ed il numero dei minori coinvolti.

| N° minori | Rimpatrio | Esercizio del diritto di visita e di alloggio | Totale |
|--------------------|------------|---|------------|
| 1 | 91 | 20 | 111 |
| 2 | 29 | 5 | 34 |
| 3 | 4 | 2 | 6 |
| Totale casi | 124 | 27 | 151 |

Fonte dei dati: Dipartimento per la Giustizia Minorile.

Grafico 2.1 - Istanze pervenute all'Ufficio dell'Autorità Centrale Italiana nell'anno 2006: composizione percentuale secondo la tipologia.

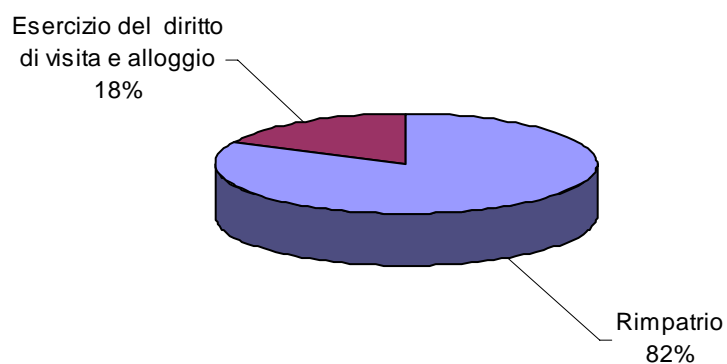


Grafico 2.2 - Istanze pervenute all'Ufficio dell'Autorità Centrale Italiana nell'anno 2006: composizione percentuale secondo il numero di minori coinvolti.

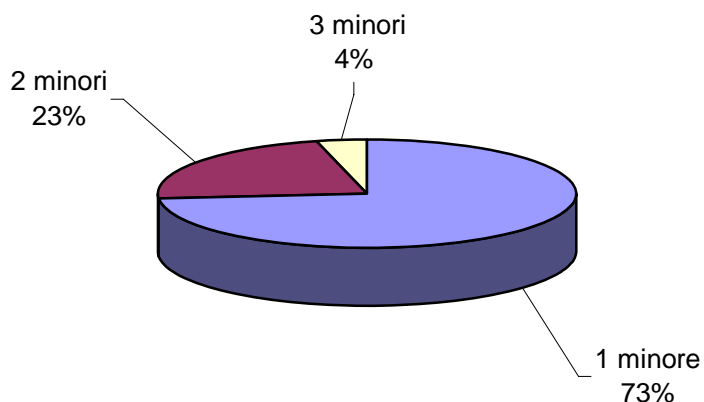


Tabella 2.2 – Istanze di rimpatrio pervenute all'Ufficio dell'Autorità Centrale italiana nell'anno 2006, secondo la persona responsabile della sottrazione ed il richiedente il rimpatrio del minore.

| Richiedente | Responsabile della sottrazione | | | Totale |
|---------------|--------------------------------|-----------|----------|------------|
| | Padre | Madre | Altri | |
| Padre | 0 | 89 | 0 | 89 |
| Madre | 26 | 0 | 1 | 27 |
| Altri | 1 | 4 | 3 | 8 |
| Totale | 27 | 93 | 4 | 124 |

Fonte dei dati: Dipartimento per la Giustizia Minorile.

Grafico 2.3 - Istanze di rimpatrio pervenute all'Ufficio dell'Autorità Centrale Italiana nell'anno 2006: composizione percentuale secondo il responsabile della sottrazione.

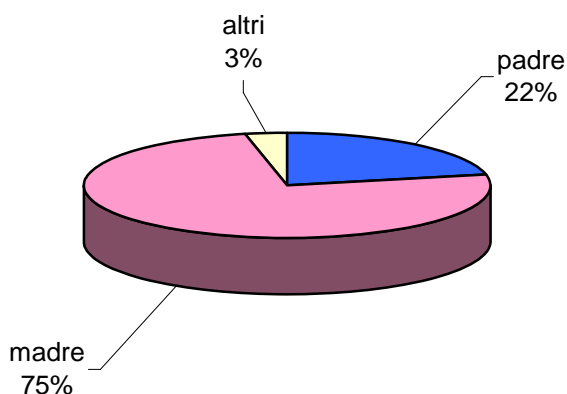
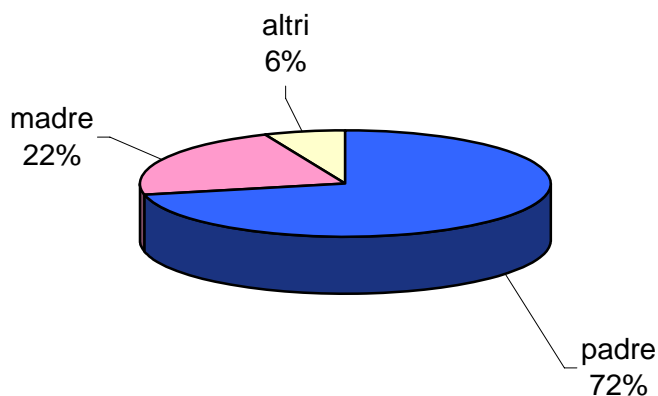


Grafico 2.4 - Istanze di rimpatrio pervenute all'Ufficio dell'Autorità Centrale Italiana nell'anno 2006: composizione percentuale secondo il richiedente.



**Tabella 2.3 – Istanze pervenute all’Ufficio dell’Autorità Centrale italiana nell’anno 2006, secondo la tipologia di istanza e le AA.CC. richieste.
Casi attivi.**

| AA.CC. richieste | Tipo istanza | | Totale |
|------------------|---|-----------|-----------|
| | Esercizio del diritto di visita e di alloggio | Rimpatrio | |
| Argentina | 0 | 1 | 1 |
| Australia | 1 | 0 | 1 |
| Austria | 0 | 1 | 1 |
| Brasile | 0 | 1 | 1 |
| Canada | 1 | 1 | 2 |
| Cile | 0 | 1 | 1 |
| Colombia | 0 | 1 | 1 |
| Croazia | 0 | 2 | 2 |
| Danimarca | 1 | 1 | 2 |
| Ecuador | 0 | 2 | 2 |
| Francia | 1 | 7 | 8 |
| Germania | 0 | 5 | 5 |
| Grecia | 0 | 1 | 1 |
| Lettonia | 0 | 1 | 1 |
| Messico | 1 | 1 | 2 |
| Norvegia | 2 | 0 | 2 |
| Olanda | 1 | 1 | 2 |
| Panama | 1 | 0 | 1 |
| Perù | 0 | 2 | 2 |
| Polonia | 1 | 11 | 12 |
| Regno Unito | 0 | 4 | 4 |
| Rep. Ceca | 0 | 2 | 2 |
| Romania | 1 | 5 | 6 |
| Slovacchia | 0 | 2 | 2 |
| Spagna | 0 | 5 | 5 |
| Stati Uniti | 4 | 4 | 8 |
| Svizzera | 0 | 3 | 3 |
| Ungheria | 0 | 2 | 2 |
| Venezuela | 1 | 0 | 1 |
| Totale | 16 | 67 | 83 |

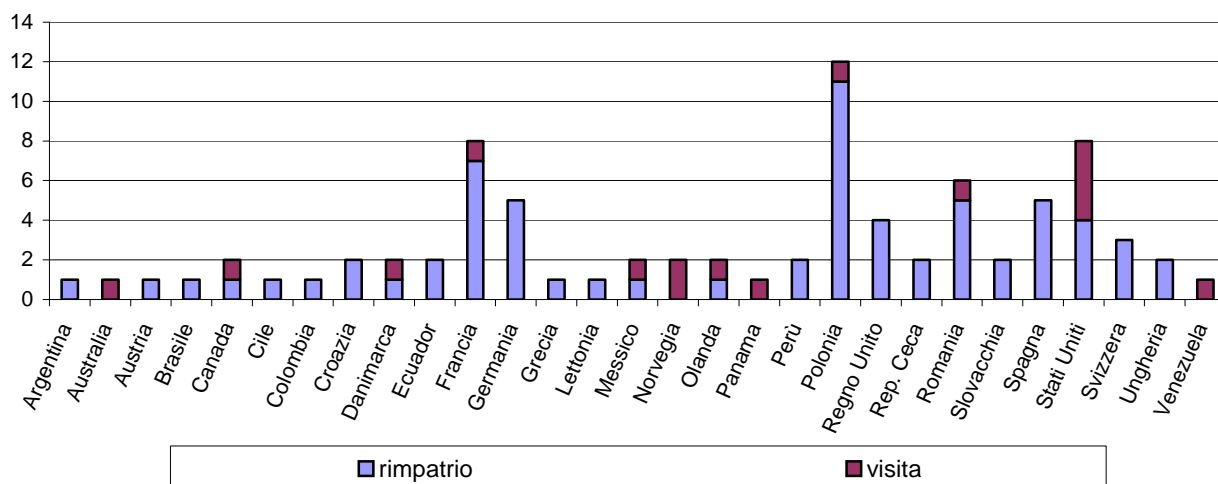
Fonte dei dati: Dipartimento per la Giustizia Minorile.

**Tabella 2.4 – Istanze pervenute all'Ufficio dell'Autorità Centrale italiana nell'anno 2006, secondo la tipologia di istanza e le AA.CC. richiedenti.
Casi passivi.**

| AA.CC. richiedenti | Tipo istanza | | Totale |
|--------------------|---|-----------|-----------|
| | Esercizio del diritto di visita e di alloggio | Rimpatrio | |
| Argentina | 3 | 1 | 4 |
| Austria | 0 | 1 | 1 |
| Belgio | 0 | 4 | 4 |
| Bielorussia | 0 | 1 | 1 |
| Brasile | 0 | 1 | 1 |
| Canada | 0 | 2 | 2 |
| Colombia | 1 | 0 | 1 |
| Francia | 1 | 3 | 4 |
| Germania | 1 | 19 | 20 |
| Israele | 1 | 0 | 1 |
| Lituania | 0 | 1 | 1 |
| Macedonia | 0 | 2 | 2 |
| Messico | 0 | 1 | 1 |
| Moldova | 0 | 1 | 1 |
| Norvegia | 0 | 1 | 1 |
| Olanda | 0 | 1 | 1 |
| Perù | 0 | 1 | 1 |
| Polonia | 0 | 6 | 6 |
| Regno Unito | 0 | 1 | 1 |
| Repubblica Ceca | 0 | 1 | 1 |
| Romania | 0 | 1 | 1 |
| Slovacchia | 1 | 2 | 3 |
| Spagna | 2 | 2 | 4 |
| Stati Uniti | 0 | 1 | 1 |
| Svizzera | 1 | 3 | 4 |
| Totale | 11 | 57 | 68 |

Fonte dei dati: Dipartimento per la Giustizia Minorile.

**Grafico 2.5 - Istanze pervenute all'Ufficio dell'Autorità Centrale Italiana nell'anno 2006.
Casi attivi.**



**Grafico 2.6 - Istanze pervenute all'Ufficio dell'Autorità Centrale Italiana nell'anno 2006.
Casi passivi.**

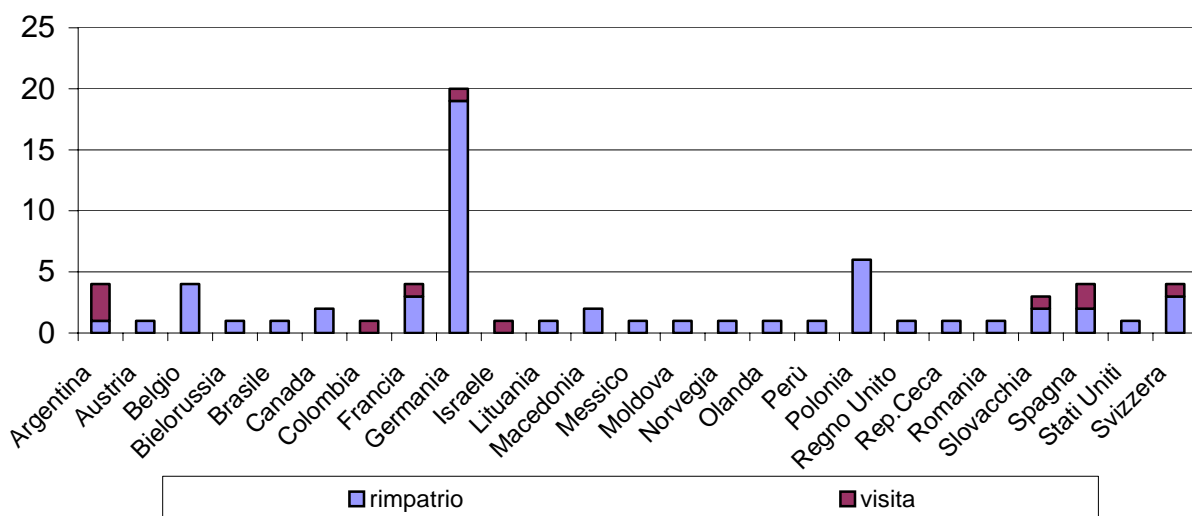


Tabella 2.5 – Istanze di rimpatrio pervenute all’Ufficio dell’Autorità Centrale italiana nell’anno 2006, secondo il tempo intercorrente tra la data della sottrazione e la data di arrivo dell’istanza.

| Tempo intercorrente tra sottrazione e istanza | Casi | | Totale |
|---|-----------|-----------|------------|
| | Attivi | Passivi | |
| <1 mese | 9 | 21 | 30 |
| 1-3 mesi | 22 | 15 | 37 |
| 3-6 mesi | 17 | 15 | 32 |
| 6-9 mesi | 6 | 2 | 8 |
| 9-12 mesi | 9 | 1 | 10 |
| 1 anno e oltre | 4 | 2 | 6 |
| n.r. | 0 | 1 | 1 |
| Totale | 67 | 57 | 124 |

Le classi si intendono chiuse a sinistra e aperte a destra.

Fonte dei dati: Dipartimento per la Giustizia Minorile.

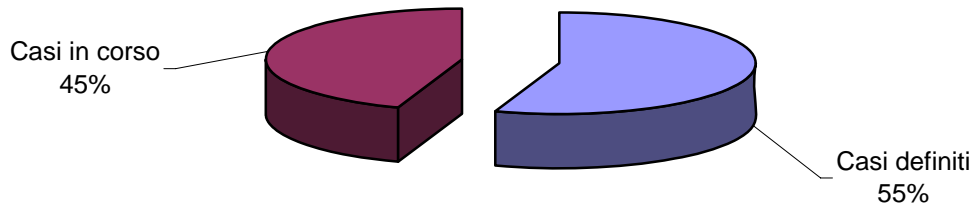
Tabella 2.6 – Istanze di rimpatrio pervenute all’Ufficio dell’Autorità Centrale italiana nell’anno 2006, secondo il tempo intercorrente tra la data di arrivo dell’istanza e la data di archiviazione della pratica.

| Tempo intercorrente tra istanza e archiviazione | Casi | | Totale |
|---|-----------|-----------|------------|
| | Attivi | Passivi | |
| <1 meno | 3 | 8 | 11 |
| 1-3 mesi | 7 | 19 | 26 |
| 3-6 mesi | 16 | 14 | 30 |
| 6-9 mesi | 8 | 6 | 14 |
| 9-12 mesi | 3 | 1 | 4 |
| In corso | 30 | 9 | 39 |
| Totale | 67 | 57 | 124 |

Le classi si intendono chiuse a sinistra e aperte a destra.

Fonte dei dati: Dipartimento per la Giustizia Minorile.

**Grafico 2.7 - Istanze di rimpatrio pervenute nell'anno 2006:
percentuale dei casi definiti nello stesso anno.
Casi attivi.**



**Grafico 2.8 - Istanze di rimpatrio pervenute nell'anno 2006:
percentuale dei casi definiti nello stesso anno.
Casi passivi.**

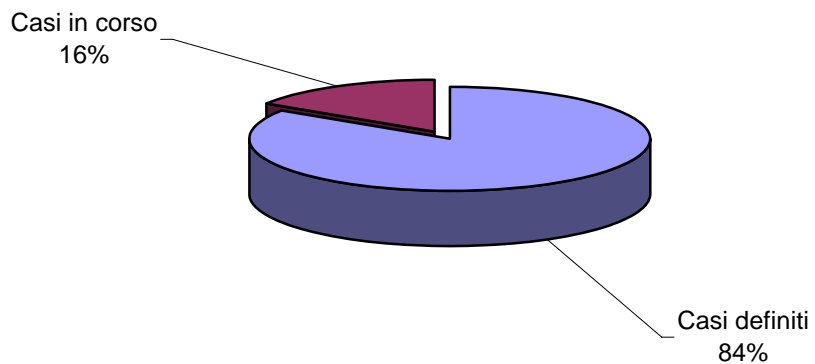


Tabella 2.7 – Istanze di rimpatrio pervenute all’Ufficio dell’Autorità Centrale italiana nell’anno 2006, secondo la fase processuale ed il motivo di archiviazione della pratica. Casi attivi.

| Motivi di archiviazione della pratica | Fase di archiviazione della pratica | | | | Totale |
|---------------------------------------|-------------------------------------|-----------|--------------|-----------|-----------|
| | Istruttoria | Giudizio | Impugnazione | In corso | |
| Art.3 Convenzione de L'Aja | 0 | 9 | 1 | 0 | 10 |
| Art.13 Convenzione de L'Aja | 0 | 3 | 1 | 0 | 4 |
| Rientro volontario | 11 | 0 | 0 | 0 | 11 |
| Rinunzia | 9 | 0 | 0 | 0 | 9 |
| Accordo tra le parti | 2 | 0 | 0 | 0 | 2 |
| Altro | 1 | 0 | 0 | 0 | 1 |
| In corso | 0 | 0 | 0 | 30 | 30 |
| Totale | 23 | 12 | 2 | 30 | 67 |

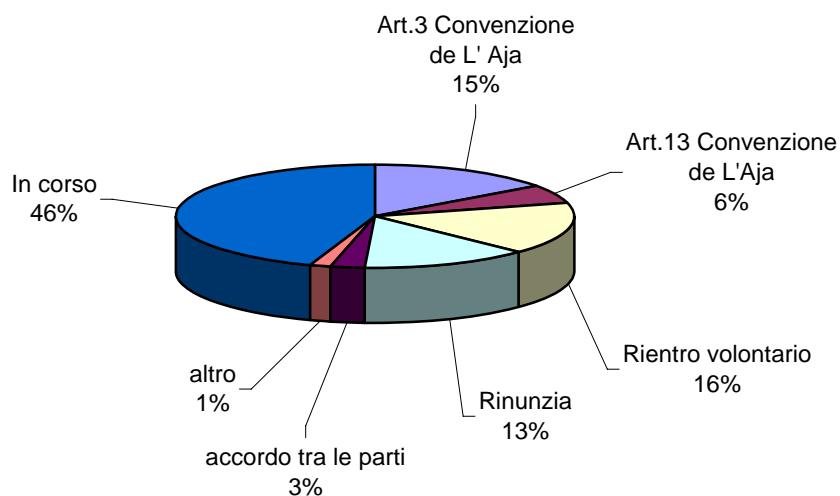
Fonte dei dati: Dipartimento per la Giustizia Minorile.

Tabella 2.8 – Istanze di rimpatrio pervenute all’Ufficio dell’Autorità Centrale italiana nell’anno 2006, secondo la fase processuale ed il motivo di archiviazione della pratica. Casi passivi.

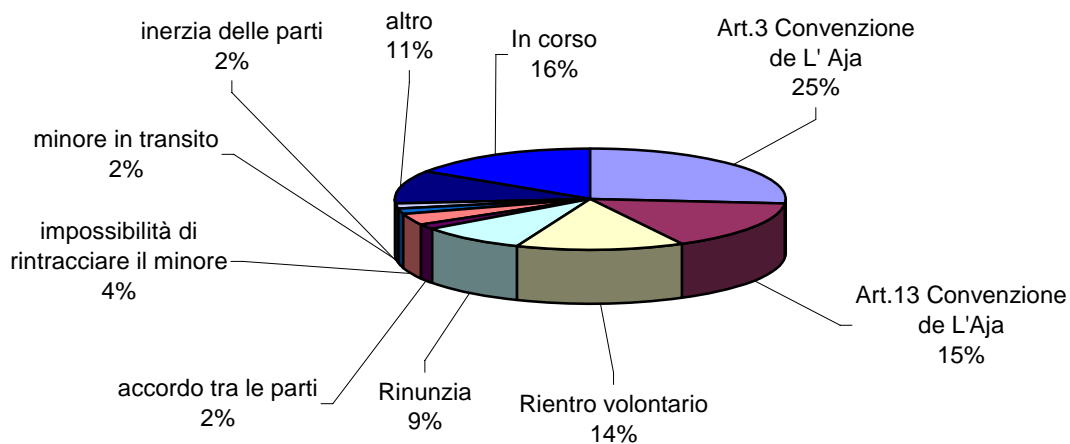
| Motivi di archiviazione della pratica | Fase di archiviazione della pratica | | | | Totale |
|---------------------------------------|-------------------------------------|-----------|------------|----------|-----------|
| | Istruttoria | Giudizio | Esecuzione | In corso | |
| Art.3 Convenzione de L'Aja | 0 | 12 | 3 | 0 | 15 |
| Art.13 Convenzione de L'Aja | 0 | 9 | 0 | 0 | 9 |
| Rientro volontario | 8 | 0 | 0 | 0 | 8 |
| Rinunzia | 5 | 0 | 0 | 0 | 5 |
| Accordo tra le parti | 1 | 0 | 0 | 0 | 1 |
| Impossibilità di rintracciare minore | 1 | 1 | 0 | 0 | 2 |
| Inerzia delle parti | 1 | 0 | 0 | 0 | 1 |
| Minore in transito | 1 | 0 | 0 | 0 | 1 |
| Altro | 5 | 1 | 0 | 0 | 6 |
| In corso | 0 | 0 | 0 | 9 | 9 |
| Totale | 22 | 23 | 3 | 9 | 57 |

Fonte dei dati: Dipartimento per la Giustizia Minorile.

**Grafico 2.9 - Istanze di rimpatrio pervenute nell'anno 2006.
Composizione percentuale secondo il motivo di archiviazione.
Casi attivi.**



**Grafico 2.10 - Istanze di rimpatrio pervenute nell'anno 2006.
Composizione percentuale secondo il motivo dell'archiviazione.
Casi passivi.**



PARTE TERZA

I minori sottratti nell'anno 2006

Tabella 3.1 – Minori per cui è stata effettuata istanza di rimpatrio all'Ufficio dell'Autorità Centrale italiana nell'anno 2006, secondo l'età alla sottrazione e il sesso.

| Età (in anni compiuti) | Sesso | | Totale |
|---------------------------|-----------|-----------|------------|
| | Maschi | Femmine | |
| <1 anno | 7 | 2 | 9 |
| 1 anno | 7 | 6 | 13 |
| 2 anni | 9 | 7 | 16 |
| 3 anni | 5 | 14 | 19 |
| 4 anni | 10 | 9 | 19 |
| 5 anni | 4 | 5 | 9 |
| 6 anni | 5 | 11 | 16 |
| 7 anni | 4 | 5 | 9 |
| 8 anni | 5 | 6 | 11 |
| 9 anni | 2 | 2 | 4 |
| 10 anni | 6 | 5 | 11 |
| 11 anni | 5 | 2 | 7 |
| 12 anni | 2 | 3 | 5 |
| 13 anni | 2 | 0 | 2 |
| 14 anni | 1 | 0 | 1 |
| 15 anni | 1 | 2 | 3 |
| 16 anni | 0 | 1 | 1 |
| 17 anni | 0 | 1 | 1 |
| n.r. | 2 | 3 | 5 |
| Totale | 77 | 84 | 161 |

Fonte dei dati: Dipartimento per la Giustizia Minorile.

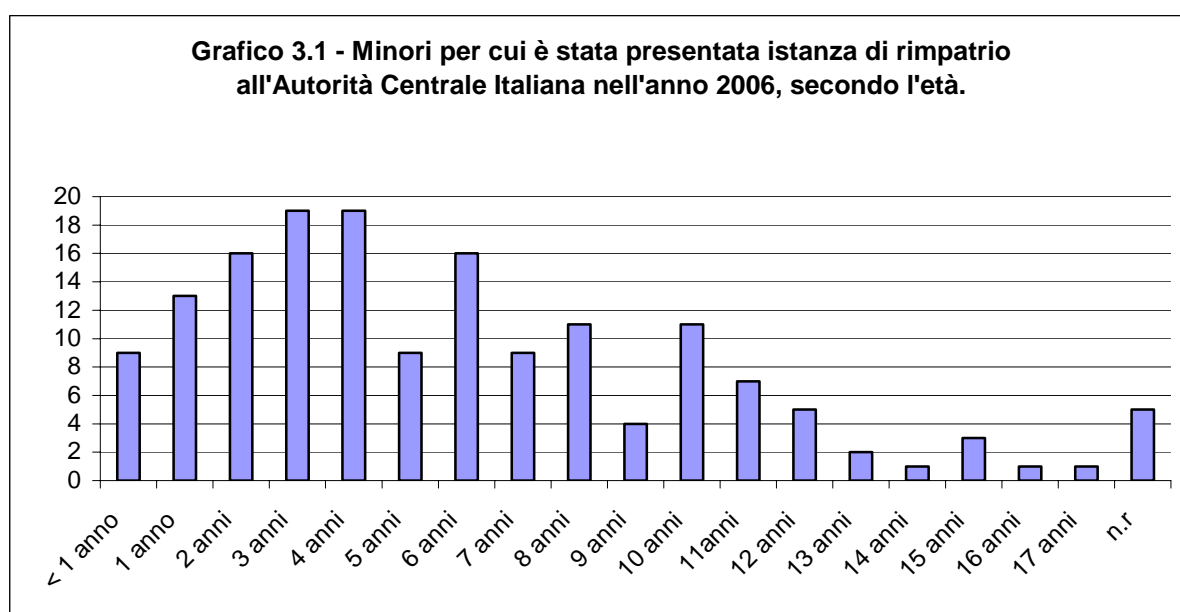


Tabella 3.2 – Minori per cui è stata effettuata istanza di rimpatrio all'Ufficio dell'Autorità Centrale italiana nell'anno 2006, secondo il Paese di provenienza e il sesso.

| Paese | Sesso | | Totale |
|---------------|-----------|-----------|------------|
| | Maschi | Femmine | |
| Albania | 0 | 1 | 1 |
| Argentina | 0 | 1 | 1 |
| Austria | 1 | 1 | 2 |
| Belgio | 0 | 3 | 3 |
| Bielorussia | 1 | 0 | 1 |
| Canada | 1 | 1 | 2 |
| Francia | 1 | 2 | 3 |
| Germania | 8 | 14 | 22 |
| India | 1 | 0 | 1 |
| Italia | 47 | 50 | 97 |
| Lituania | 1 | 0 | 1 |
| Macedonia | 1 | 2 | 3 |
| Messico | 3 | 0 | 3 |
| Peru' | 0 | 2 | 2 |
| Polonia | 3 | 4 | 7 |
| Romania | 0 | 1 | 1 |
| Slovacchia | 2 | 0 | 2 |
| Spagna | 1 | 0 | 1 |
| Stati Uniti | 4 | 1 | 5 |
| Svizzera | 1 | 1 | 2 |
| Ucraina | 1 | 0 | 1 |
| Totale | 77 | 84 | 161 |

Fonte dei dati: Dipartimento per la Giustizia Minorile.

Grafico 3.2 - Minori per cui è stata presentata istanza di rimpatrio all'Ufficio dell'Autorità Centrale Italiana nell'anno 2006. Composizione percentuale secondo il sesso.

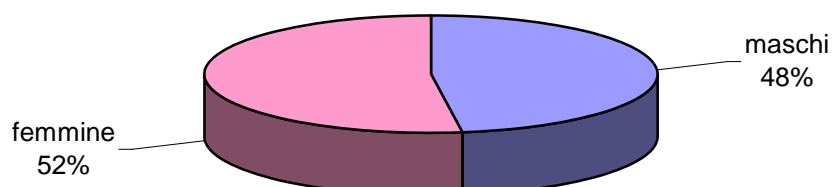


Tabella 3.3 – Minori per cui è stata effettuata istanza di esercizio del diritto di visita e di alloggio all'Ufficio dell'Autorità Centrale italiana nell'anno 2006, secondo l'età al momento in cui è stata presentata l'istanza e il sesso.

| Età (in anni compiuti) | Sesso | | Totale |
|---------------------------|-----------|-----------|-----------|
| | Maschi | Femmine | |
| <1 anno | 0 | 0 | 0 |
| 1 anno | 0 | 0 | 0 |
| 2 anni | 2 | 1 | 3 |
| 3 anni | 1 | 1 | 2 |
| 4 anni | 1 | 1 | 2 |
| 5 anni | 0 | 2 | 2 |
| 6 anni | 4 | 1 | 5 |
| 7 anni | 3 | 1 | 4 |
| 8 anni | 2 | 0 | 2 |
| 9 anni | 3 | 1 | 4 |
| 10 anni | 1 | 0 | 1 |
| 11 anni | 1 | 1 | 2 |
| 12 anni | 0 | 3 | 3 |
| 13 anni | 0 | 2 | 2 |
| 14 anni | 0 | 2 | 2 |
| 15 anni | 0 | 2 | 2 |
| Totale | 18 | 18 | 36 |

Fonte dei dati: Dipartimento per la Giustizia Minorile.

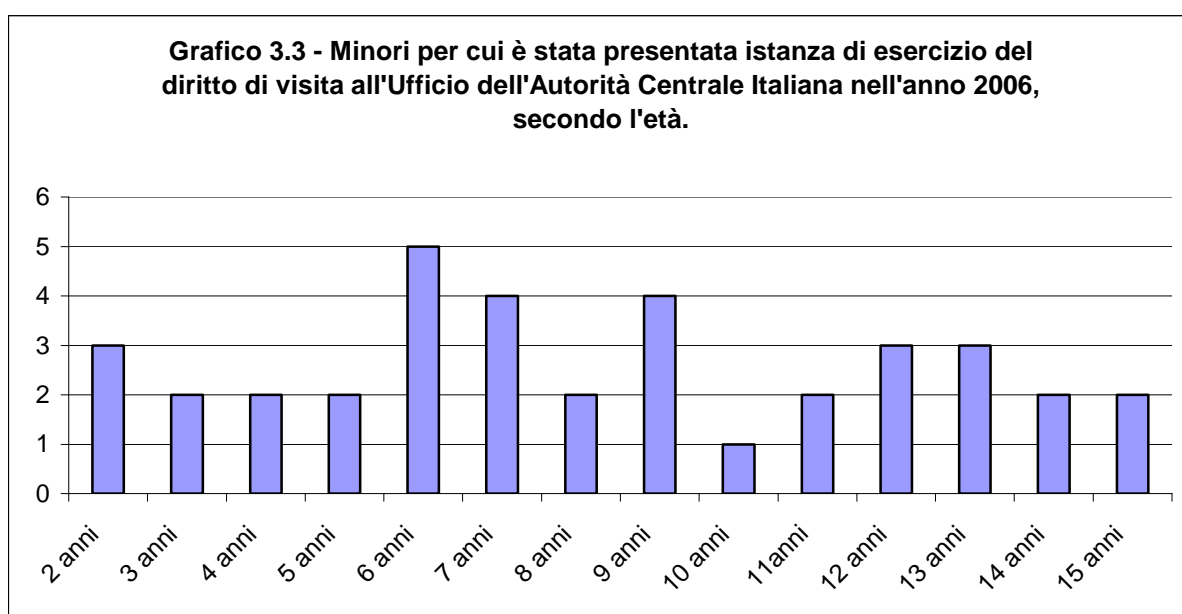
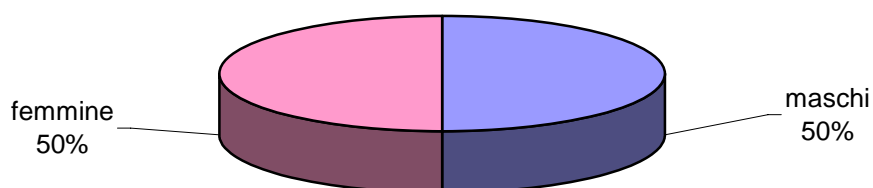


Tabella 3.4 – Minori per cui è stata effettuata istanza di esercizio del diritto di visita e di alloggio all'Ufficio dell'Autorità Centrale italiana nell'anno 2006, secondo il Paese e il sesso.

| Paese | Sesso | | Totale |
|---------------------|-----------|-----------|-----------|
| | Maschi | Femmine | |
| Argentina | 1 | 3 | 4 |
| Canada | 2 | 0 | 2 |
| Danimarca | 0 | 1 | 1 |
| Francia | 0 | 1 | 1 |
| Germania | 1 | 0 | 1 |
| Giappone | 1 | 0 | 1 |
| Italia | 10 | 9 | 19 |
| Polonia | 1 | 0 | 1 |
| Serbia - Montenegro | 0 | 1 | 1 |
| Slovacchia | 1 | 0 | 1 |
| Spagna | 1 | 2 | 3 |
| Svizzera | 0 | 1 | 1 |
| Totale | 18 | 18 | 36 |

Fonte dei dati: Dipartimento per la Giustizia Minorile.

Grafico 3.4 - Minori per cui è stata effettuata istanza di esercizio del diritto di visita e di alloggio all'Ufficio dell'Autorità Centrale Italiana nell'anno 2006. Composizione percentuale secondo il sesso.



Realizzato a cura dell'Ufficio I del Capo Dipartimento - Servizio Statistico:

Maria Stefania Totaro
Giuseppe Fanelli
Emilia Iorio
Viviana Condrò
Monica Nolfo

con il contributo dell'Ufficio delle Autorità Centrali Convenzionali.