




**M
G I U S T I Z I A
N
O
R
I
L
E**



**Analisi statistica dei dati relativi ai casi di
sottrazione internazionale di minori
trattati dall'Ufficio dell'Autorità Centrale italiana**

Anno 2007

Dipartimento Giustizia Minorile
Ufficio I del Capo Dipartimento
Servizio Statistica

Via Giulia, 131 00186 Roma
Tel. 06/585220216 - 246
E.mail: statistiche.dgm@giustizia.it

PARTE PRIMA

**Dati di riepilogo
relativi al periodo 2000-2007**

Tabella 1.1 – Istanze pervenute all'Ufficio dell'Autorità Centrale italiana negli anni dal 2000 al 2007, secondo la tipologia di istanza.

Anni	Esercizio del diritto di visita e di alloggio	Rimpatrio	Totale
2000	41	100	141
2001	26	99	125
2002	26	94	120
2003	24	99	123
2004	32	98	130
2005	21	130	151
2006	27	124	151
2007	40	169	209
Totale	237	913	1.150

Fonte dei dati: Dipartimento per la Giustizia Minorile.

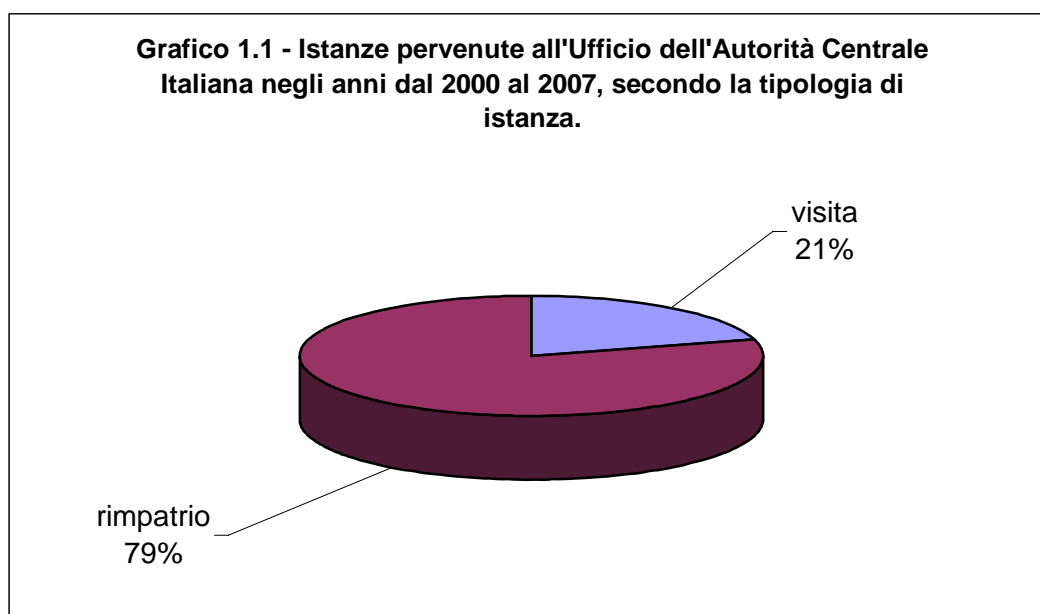


Tabella 1.2 – Istanze pervenute all’Ufficio dell’Autorità Centrale italiana complessivamente negli anni dal 2000 al 2007, secondo la tipologia di istanza e le AA.CC richieste. Casi attivi*.

AA.CC. richieste	Tipo istanza		Totale
	esercizio del diritto di visita e di alloggio	rimpatrio	
Argentina	2	8	10
Australia	5	12	17
Austria	4	8	12
Belgio	3	12	15
Brasile	3	16	19
Bulgaria	0	2	2
Canada	4	9	13
Cile	0	4	4
Colombia	1	11	12
Costa Rica	1	2	3
Croazia	0	3	3
Danimarca	4	2	6
Ecuador	0	5	5
Finlandia	0	5	5
Francia	9	40	49
Germania	16	59	75
Grecia	0	3	3
Irlanda	2	4	6
Israele	1	5	6
Lettonia	0	2	2
Macedonia	0	2	2
Messico	6	9	15
Moldova	1	2	3
Norvegia	4	0	4
Olanda	5	19	24
Panama	2	1	3
Perù	0	3	3
Polonia	11	47	58
Portogallo	1	5	6
Principato di Monaco	0	1	1
Regno Unito	9	34	43
Rep. Ceca	4	19	23
Rep. Dominicana	0	1	1
Romania	6	34	40
Serbia-Montenegro	0	2	2
Slovacchia	2	7	9
Slovenia	0	1	1
Spagna	9	28	37
Stati Uniti	23	56	79
Sud Africa	2	1	3
Svezia	0	3	3
Svizzera	9	18	27
Turchia	1	2	3
Ucraina	1	3	4
Ungheria	4	10	14
Uruguay	0	2	2
Venezuela	2	2	4
Totale	157	524	681

* Casi attivati dall’Autorità Centrale italiana.

Fonte dei dati: Dipartimento per la Giustizia Minorile.

Tabella 1.3 – Istanze pervenute all’Ufficio dell’Autorità Centrale italiana complessivamente negli anni dal 2000 al 2007, secondo la tipologia di istanza e le AA.CC. richiedenti. Casi passivi*.

AA.CC. richiedenti	Tipo istanza		Totale
	esercizio del diritto di visita e di alloggio	rimpatrio	
Argentina	8	25	33
Australia	1	6	7
Austria	1	6	7
Belgio	2	14	16
Bielorussia	0	2	2
Bosnia-Erzegovina	0	1	1
Brasile	0	5	5
Canada	5	6	11
Cile	1	0	1
Cina	0	1	1
Colombia	2	2	4
Costa Rica	0	1	1
Croazia	0	3	3
Danimarca	3	1	4
Ecuador	0	3	3
Estonia	0	1	1
Finlandia	0	3	3
Francia	8	29	37
Germania	8	78	86
Grecia	0	2	2
Irlanda	0	1	1
Israele	2	2	4
Lituania	0	2	2
Lussemburgo	1	1	2
Macedonia	0	2	2
Mauritius	0	1	1
Messico	1	3	4
Moldova	0	1	1
Norvegia	0	4	4
Nuova Zelanda	1	0	1
Olanda	2	10	12
Panama	0	2	2
Paraguay	0	1	1
Perù	0	1	1
Polonia	4	23	27
Portogallo	0	5	5
Regno Unito	2	29	31
Repubblica Ceca	1	4	5
Romania	6	8	14

* Casi attivati dalle Autorità centrali estere.

Segue Tabella 1.3 – Istanze pervenute all’Ufficio dell’Autorità Centrale italiana complessivamente negli anni dal 2000 al 2007, secondo la tipologia di istanza e le AA.CC. richiedenti. Casi passivi*.

AA.CC. richiedenti	Tipo istanza		Totale
	esercizio del diritto di visita e di alloggio	rimpatrio	
Serbia-Montenegro	0	1	1
Slovacchia	2	6	8
Spagna	3	13	16
Stati Uniti	4	31	35
Sud Africa	0	2	2
Svezia	0	6	6
Svizzera	8	30	38
Turchia	0	1	1
Ungheria	3	7	10
Uruguay	0	1	1
Venezuela	1	2	3
Totale	80	389	469

* Casi attivati dalle Autorità centrali estere.

Fonte dei dati: Dipartimento per la Giustizia Minorile.

Tabella 1.4 – Istanze di rimpatrio pervenute all’Ufficio dell’Autorità Centrale italiana complessivamente negli anni dal 2000 al 2007, secondo il tempo intercorrente tra la data della sottrazione e la data di presentazione dell’istanza.

Tempo intercorrente tra sottrazione e istanza	Casi		Totale
	Attivi	Passivi	
meno di 1 mese	94	98	192
1-3 mesi	173	113	286
3-6 mesi	107	66	173
6-9 mesi	51	28	79
9-12 mesi	40	16	56
1 anno e oltre	37	31	68
nr	22	37	59
Totale	524	389	913

nr = non si conosce la data precisa in cui è avvenuta la sottrazione del minore.

Le classi si intendono chiuse a sinistra e aperte a destra.

Fonte dei dati: Dipartimento per la Giustizia Minorile.

Tabella 1.5 – Istanze di rimpatrio pervenute all’Ufficio dell’Autorità Centrale italiana complessivamente negli anni dal 2000 al 2007, secondo il tempo intercorrente tra la data di presentazione dell’istanza e la data di archiviazione.

Tempo intercorrente tra istanza e archiviazione	Casi		Totale
	Attivi	Passivi	
meno di 1 mese	39	43	82
1-3 mesi	64	124	188
3-6 mesi	115	118	233
6-9 mesi	77	47	124
9-12 mesi	43	12	55
12-18 mesi	55	13	68
18-24 mesi	24	3	27
2 anni e oltre	28	2	30
In corso	79	27	106
Totale	524	389	913

Le classi si intendono chiuse a sinistra e aperte a destra.
Fonte dei dati: Dipartimento per la Giustizia Minorile.

Tabella 1.6 – Istanze di rimpatrio pervenute all’Ufficio dell’Autorità Centrale italiana complessivamente negli anni dal 2000 al 2007, secondo la fase e il motivo dell’archiviazione. Casi attivi.

Motivi di archiviazione della pratica	Fase di archiviazione					Totale
	Istruttoria	Giudizio	Impugnazione	Esecuzione	in corso	
Art.3 Convenzione de L' Aja	2	60	7	11	0	80
Art.10 Convenzione de L'Aja	0	0	0	1	0	1
Art.13 Convenzione de L'Aja	1	44	14	0	0	59
Art.21 Convenzione de L'Aja	2	0	0	0	0	2
Art.27 Convenzione de L'Aja	0	1	0	0	0	1
Art.29 Convenzione de L'Aja	2	1	0	0	0	3
Art.35 Convenzione de L'Aja	3	0	0	0	0	3
Accordo tra le parti	41	5	1	1	0	48
Impossibilità di rintracciare il minore	5	0	0	0	0	5
Inerzia delle parti	7	0	0	0	0	7
Minore deceduto	1	0	0	0	0	1
Minore in transito	4	0	0	0	0	4
Rientro volontario	91	1	0	3	0	95
Rinunzia	103	0	1	0	0	104
Altro	30	1	1	0	0	32
In corso	0	0	0	0	79	79
Totale	292	113	24	16	79	524

Fonte dei dati: Dipartimento per la Giustizia Minorile.

Tabella 1.7 – Istanze di rimpatrio pervenute all’Ufficio dell’Autorità Centrale italiana complessivamente negli anni dal 2000 al 2007, secondo la fase e il motivo dell’archiviazione. Casi passivi.

Motivi di archiviazione della pratica	Fase di archiviazione					Totale
	Istruttoria	Giudizio	Impugna- zione	Esecu- zione	in corso	
Art.3 Convenzione de L' Aja	1	86	2	27	0	116
Art.13 Convenzione de L'Aja	1	87	1	0	0	89
Art.21 Convenzione de L'Aja	0	1	0	1	0	2
Art.35 Convenzione de L'Aja	1	1	0	0	0	2
Accordo tra le parti	6	2	0	1	0	9
Impossibilità di rintracciare il minore	14	2	0	0	0	16
Inerzia delle parti	1	0	0	0	0	1
Minore in transito	4	0	0	0	0	4
Rientro volontario	70	2	0	1	0	73
Rinunzia	26	1	0	0	0	27
Altro	17	6	0	0	0	23
In corso	0	0	0	0	27	27
Totale	141	188	3	30	27	389

Fonte dei dati: Dipartimento per la Giustizia Minorile.

PARTE SECONDA

Le istanze pervenute nell'anno 2007

Tabella 2.1 – Istanze pervenute all'Ufficio dell'Autorità Centrale italiana nell'anno 2007, secondo la tipologia di istanza ed il numero dei minori coinvolti.

N. minori	Rimpatrio	Esercizio del diritto di visita e di alloggio	Totale
1	120	31	151
2	45	9	54
3	4	0	4
Totale casi	169	40	209

Fonte dei dati: Dipartimento per la Giustizia Minorile.

Grafico 2.1 - Istanze pervenute all'Ufficio dell'Autorità Centrale italiana nell'anno 2007: composizione percentuale secondo la tipologia.

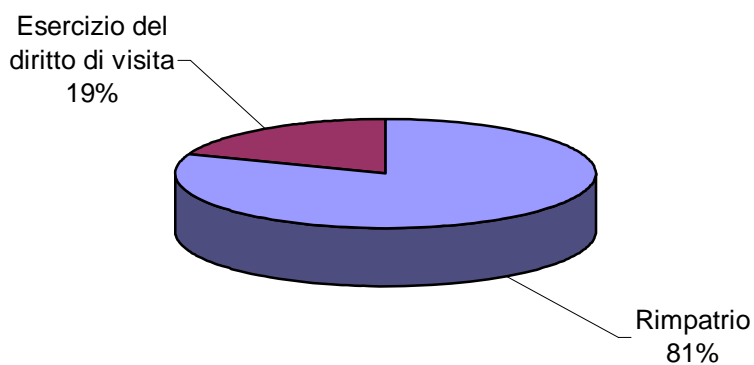


Grafico 2.2 - Istanze pervenute all'Ufficio dell'Autorità Centrale Italiana nell'anno 2007: composizione percentuale secondo il numero di minori coinvolti.

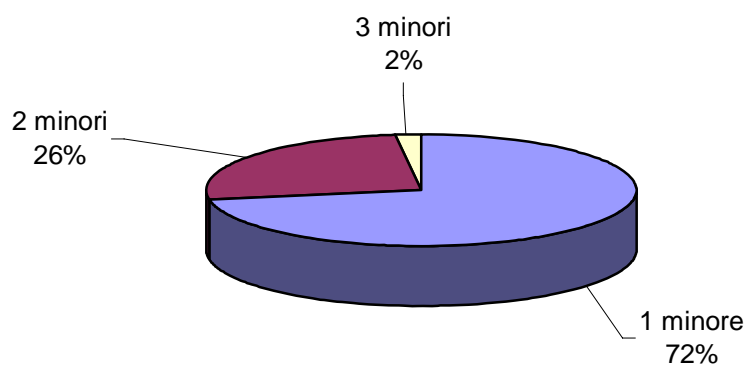


Tabella 2.2 – Istanze di rimpatrio pervenute all'Ufficio dell'Autorità Centrale italiana nell'anno 2007, secondo la persona responsabile della sottrazione ed il richiedente il rimpatrio del minore.

Richiedente	Responsabile della sottrazione			Totale
	Padre	Madre	Altri	
Padre	0	107	1	108
Madre	47	0	3	50
Altri	4	6	1	11
Totale	51	113	5	169

Fonte dei dati: Dipartimento per la Giustizia Minorile.

Grafico 2.3 - Istanze di rimpatrio pervenute all'Ufficio dell'Autorità Centrale Italiana nell'anno 2007: composizione percentuale secondo il responsabile della sottrazione.

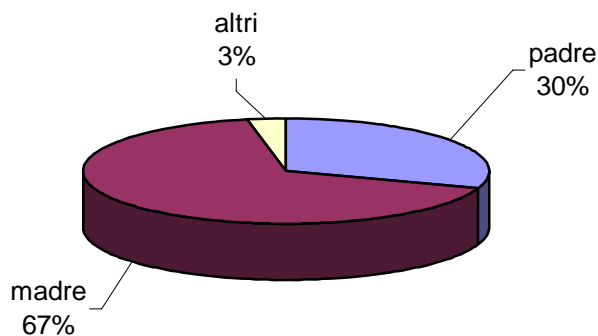
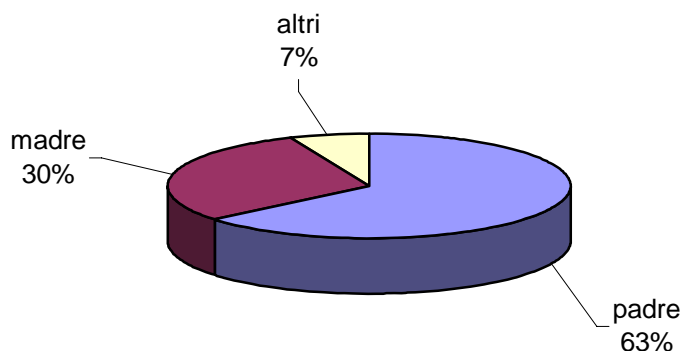


Grafico 2.4 - Istanze di rimpatrio pervenute all'Ufficio dell'Autorità Centrale Italiana nell'anno 2007: composizione percentuale secondo il richiedente.



**Tabella 2.3 – Istanze pervenute all’Ufficio dell’Autorità Centrale italiana nell’anno 2007, secondo la tipologia di istanza e le AA.CC. richieste.
Casi attivi.**

AA.CC. richieste	Tipo istanza		Totale
	Esercizio del diritto di visita e di alloggio	Rimpatrio	
Argentina	0	2	2
Australia	1	3	4
Austria	0	1	1
Belgio	1	0	1
Brasile	1	5	6
Bulgaria	0	1	1
Cile	0	1	1
Colombia	0	2	2
Costa Rica	0	1	1
Ecuador	0	1	1
Finlandia	0	2	2
Francia	1	9	10
Germania	3	10	13
Grecia	0	1	1
Irlanda	0	2	2
Israele	1	0	1
Lettonia	0	1	1
Messico	0	1	1
Moldova	0	2	2
Norvegia	1	0	1
Olanda	0	3	3
Perù	0	1	1
Polonia	4	8	12
Portogallo	0	2	2
Principato di Monaco	0	1	1
Regno Unito	0	4	4
Rep. Ceca	0	1	1
Rep. Dominicana	0	1	1
Romania	3	16	19
Slovacchia	0	2	2
Spagna	3	4	7
Stati Uniti	2	6	8
Svizzera	2	4	6
Ucraina	1	3	4
Ungheria	0	1	1
Venezuela	1	0	1
Totale	25	102	127

Fonte dei dati: Dipartimento per la Giustizia Minorile.

Tabella 2.4 – Istanze pervenute all’Ufficio dell’Autorità Centrale italiana nell’anno 2007, secondo la tipologia di istanza e le AA.CC. richiedenti. Casi passivi.

AA.CC. richiedenti	Tipo istanza		Totale
	Esercizio del diritto di visita e di alloggio	Rimpatrio	
Argentina	0	2	2
Austria	0	3	3
Belgio	0	1	1
Bielorussia	0	1	1
Bosnia Erzegovina	0	1	1
Brasile	0	2	2
Cina	0	1	1
Colombia	0	1	1
Costa Rica	0	1	1
Croazia	0	2	2
Ecuador	0	1	1
Francia	1	4	5
Germania	4	8	12
Irlanda	0	1	1
Lituania	0	1	1
Olanda	2	1	3
Paraguay	0	1	1
Polonia	2	7	9
Regno Unito	0	5	5
Repubblica Ceca	0	2	2
Romania	2	4	6
Slovacchia	1	1	2
Spagna	0	3	3
Stati Uniti	1	4	5
Svezia	0	1	1
Svizzera	2	6	8
Turchia	0	1	1
Ungheria	0	1	1
Totale	15	67	82

Fonte dei dati: Dipartimento per la Giustizia Minorile.

Grafico 2.5 - Istanze pervenute all'Ufficio dell'Autorità Centrale Italiana nell'anno 2007. Casi attivi.

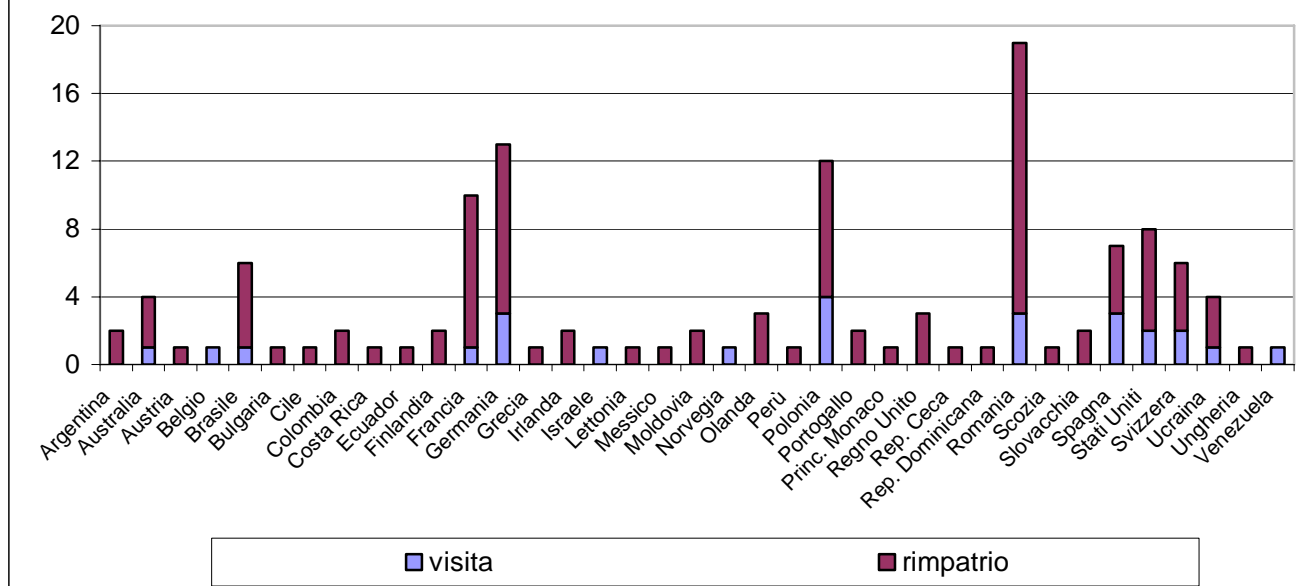


Grafico 2.6 - istanze pervenute all'Ufficio dell'Autorità Centrale Italiana nell'anno 2007. Casi passivi.

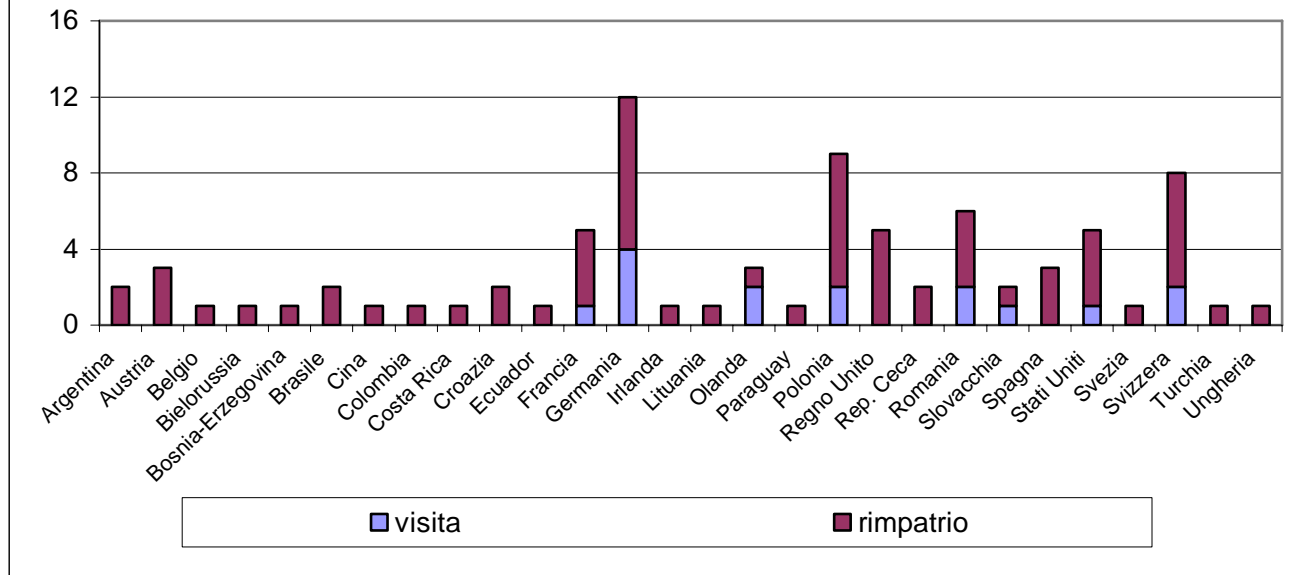


Tabella 2.5 – Istanze di rimpatrio pervenute all’Ufficio dell’Autorità Centrale italiana nell’anno 2007, secondo il tempo intercorrente tra la data della sottrazione e la data di arrivo dell’istanza.

Tempo intercorrente tra sottrazione e istanza	Casi		Totale
	Attivi	Passivi	
meno di 1 mese	18	19	37
1-3 mesi	43	17	60
3-6 mesi	21	11	32
6-9 mesi	8	8	16
9-12 mesi	7	5	12
1 anno e oltre	5	6	11
n.r.	0	1	1
Totale	102	67	169

Le classi si intendono chiuse a sinistra e aperte a destra.

Fonte dei dati: Dipartimento per la Giustizia Minorile.

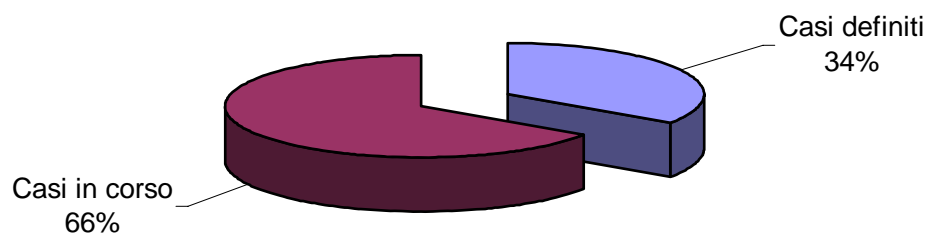
Tabella 2.6 – Istanze di rimpatrio pervenute all’Ufficio dell’Autorità Centrale italiana nell’anno 2007, secondo il tempo intercorrente tra la data di arrivo dell’istanza e la data di archiviazione della pratica.

Tempo intercorrente tra istanza e archiviazione	Casi		Totale
	Attivi	Passivi	
meno di 1 mese	9	5	14
1-3 mesi	7	12	19
3-6 mesi	12	15	27
6-9 mesi	3	4	7
9-12 mesi	4	1	5
In corso	67	30	97
Totale	102	67	169

Le classi si intendono chiuse a sinistra e aperte a destra.

Fonte dei dati: Dipartimento per la Giustizia Minorile.

**Grafico 2.7 - Istanze di rimpatrio pervenute nell'anno 2007:
percentuale di casi definiti nello stesso anno.
Casi attivi.**



**Grafico 2.8 - Istanze di rimpatrio pervenute nell'anno 2007:
percentuale di casi definiti nello stesso anno.
Casi passivi.**

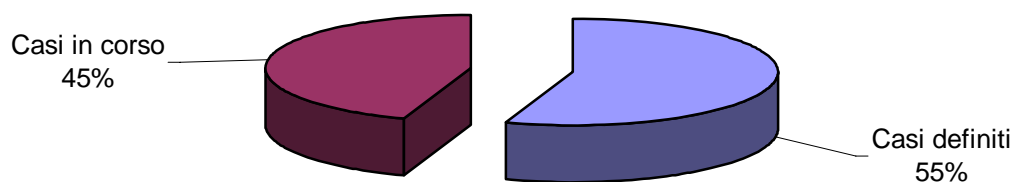


Tabella 2.7 – Istanze di rimpatrio pervenute all’Ufficio dell’Autorità Centrale italiana nell’anno 2007, secondo la fase processuale ed il motivo di archiviazione della pratica. Casi attivi.

Motivi di archiviazione della pratica	Fase di archiviazione della pratica				Totale
	Istruttoria	Giudizio	Impugnazione	In corso	
Art.3 Convenzione de L'Aja	0	4	0	0	4
Art.13 Convenzione de L'Aja	0	1	1	0	2
Rientro volontario	10	0	0	0	10
Rinunzia	12	0	0	0	12
Accordo tra le parti	3	0	0	0	3
Altro	4	0	0	0	4
In corso	0	0	0	67	67
Totale	29	5	1	67	102

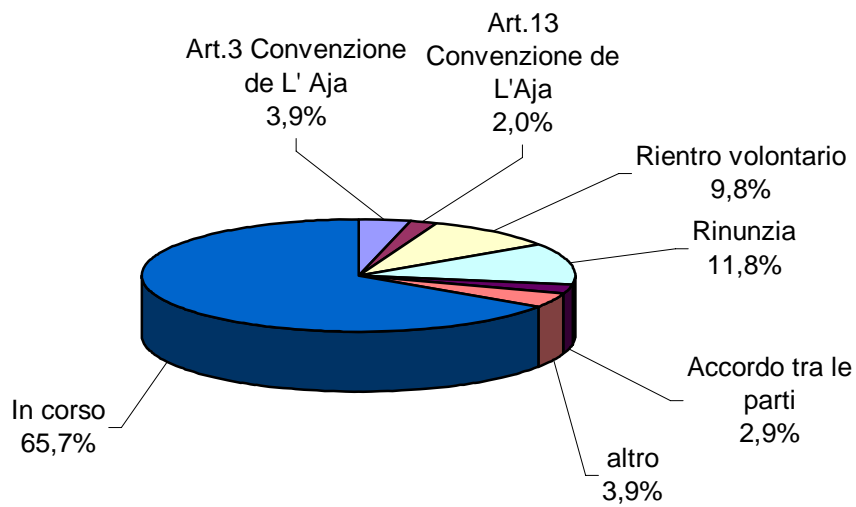
Fonte dei dati: Dipartimento per la Giustizia Minorile.

Tabella 2.8 – Istanze di rimpatrio pervenute all’Ufficio dell’Autorità Centrale italiana nell’anno 2007 secondo la fase processuale ed il motivo di archiviazione della pratica. Casi passivi.

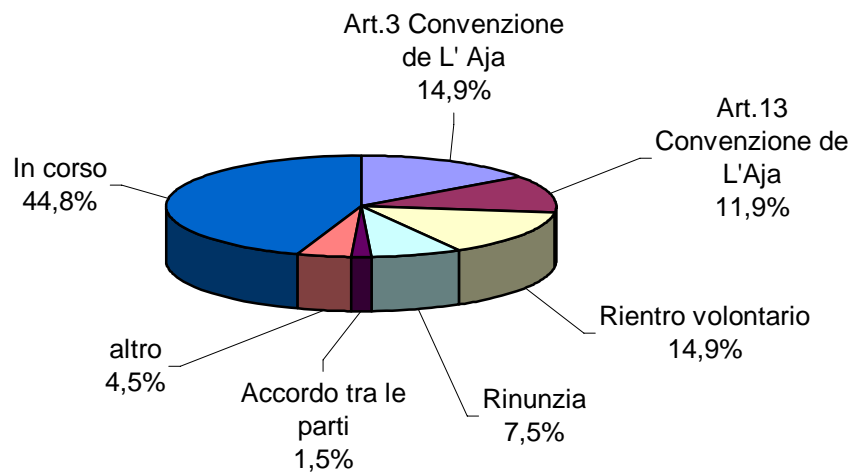
Motivi di archiviazione della pratica	Fase di archiviazione della pratica			Totale
	Istruttoria	Giudizio	In corso	
Art.3 Convenzione de L'Aja	0	10	0	10
Art.13 Convenzione de L'Aja	0	8	0	8
Rientro volontario	10	0	0	10
Rinunzia	5	0	0	5
Accordo tra le parti	1	0	0	1
Altro	3	0	0	3
In corso	0	0	30	30
Totale	19	18	30	67

Fonte dei dati: Dipartimento per la Giustizia Minorile.

**Grafico 2.9 - Istanze di rimpatrio pervenute nell'anno 2007.
Composizione percentuale secondo il motivo di archiviazione.
Casi attivi.**



**Grafico 2.10 - Istanze di rimpatrio pervenute nell'anno 2007.
Composizione percentuale secondo il motivo dell'archiviazione.
Casi passivi.**



PARTE TERZA

I minori sottratti nell'anno 2007

Tabella 3.1 – Minori per cui è stata effettuata istanza di rimpatrio all'Ufficio dell'Autorità Centrale italiana nell'anno 2007, secondo l'età alla sottrazione e il sesso.

Età (in anni compiuti)	Sesso		Totale
	Maschi	Femmine	
meno di 1 anno	7	5	12
1 anno	10	11	21
2 anni	12	10	22
3 anni	14	11	25
4 anni	13	10	23
5 anni	11	10	21
6 anni	9	11	20
7 anni	10	6	16
8 anni	8	8	16
9 anni	4	4	8
10 anni	5	4	9
11 anni	5	7	12
12 anni	5	2	7
13 anni	1	2	3
14 anni	1	3	4
15 anni	0	2	2
n.r.	0	1	1
Totale	115	107	222

Fonte dei dati: Dipartimento per la Giustizia Minorile.

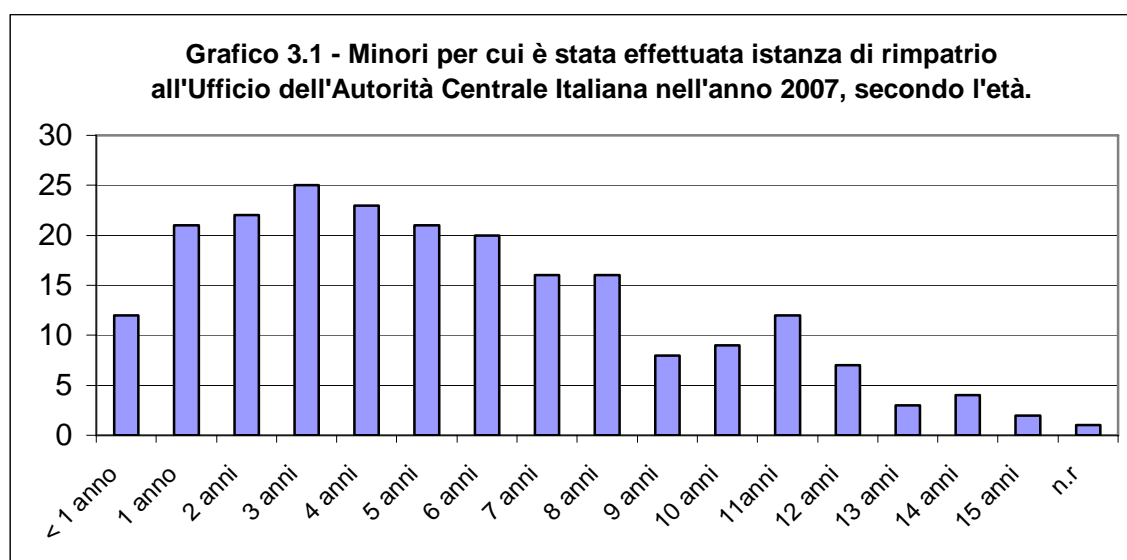


Tabella 3.2 – Minori per cui è stata effettuata istanza di rimpatrio all’Ufficio dell’Autorità Centrale italiana nell’anno 2007, secondo il Paese di provenienza e il sesso.

Paese	Sesso		Totale
	Maschi	Femmine	
Italia	71	66	137
Argentina	0	4	4
Austria	2	3	5
Belgio	1	1	2
Bielorussia	0	1	1
Bosnia- Erzegovina	0	1	1
Brasile	1	0	1
Bulgaria	1	1	2
Canada	0	1	1
Cile	0	1	1
Colombia	0	1	1
Costa D’Avorio	0	1	1
Costa Rica	1	1	2
Croazia	1	1	2
Ecuador	1	0	1
Francia	1	1	2
Germania	5	3	8
Lituania	1	0	1
Marocco	0	1	1
Messico	1	0	1
Moldavia	1	0	1
Pakistan	1	0	1
Paraguay	0	1	1
Perù	2	0	2
Polonia	1	4	5
Regno Unito	6	1	7
Rep.Ceca	1	1	2
Romania	6	3	9
Slovacchia	0	1	1
Spagna	4	2	6
Stati Uniti	5	2	7
Svezia	0	1	1
Turchia	0	2	2
Ungheria	1	0	1
Uzbekistan	0	1	1
Totale	115	107	222

Fonte dei dati: Dipartimento per la Giustizia Minorile.

Grafico 3.2 - Minori per cui è stata presentata istanza di rimpatrio all'Ufficio dell'Autorità Centrale Italiana nell'anno 2007. Composizione percentuale secondo il sesso.

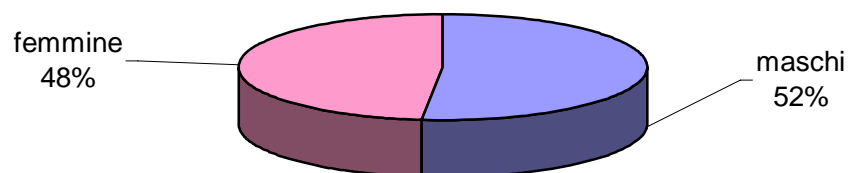


Tabella 3.3 – Minori per cui è stata effettuata istanza di esercizio del diritto di visita e di alloggio all'Ufficio dell'Autorità Centrale italiana nell'anno 2007, secondo l'età al momento in cui è stata presentata l'istanza e il sesso.

Età (in anni compiuti)	Sesso		Totale
	Maschi	Femmine	
meno di 1 anno	0	0	0
1 anno	0	0	0
2 anni	2	0	2
3 anni	1	5	6
4 anni	1	2	3
5 anni	3	1	4
6 anni	2	4	6
7 anni	4	4	8
8 anni	1	3	4
9 anni	5	2	7
10 anni	0	0	0
11 anni	0	0	0
12 anni	0	2	2
13 anni	3	0	3
14 anni	0	0	0
15 anni	2	1	3
16 anni	0	1	1
Totale	24	25	49

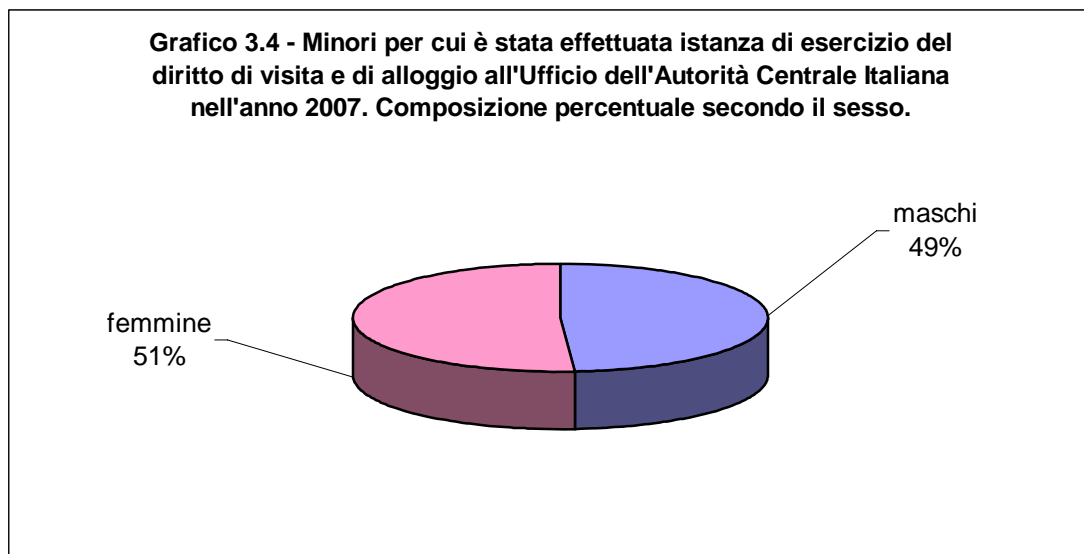
Fonte dei dati: Dipartimento per la Giustizia Minorile.



Tabella 3.4 – Minori per cui è stata effettuata istanza di esercizio del diritto di visita e di alloggio all'Ufficio dell'Autorità Centrale italiana nell'anno 2007, secondo il Paese e il sesso.

Paese	Sesso		Totale
	Maschi	Femmine	
Italia	16	16	32
Belgio	0	2	2
Brasile	1	0	1
Francia	1	1	2
Germania	1	2	1
Polonia	0	2	2
Romania	2	1	3
Slovacchia	1	0	1
Stati Uniti	1	1	2
Svizzera	1	0	1
Totale	24	25	49

Fonte dei dati: Dipartimento per la Giustizia Minorile.



Realizzato a cura dell'Ufficio I del Capo Dipartimento - Servizio Statistica:

Maria Stefania Totaro
Monica Nolfo
Giuseppe Fanelli
Viviana Condò

con il contributo dell'Ufficio delle Autorità Centrali Convenzionali.