




**M  
G I U S T I Z I A  
N  
O  
R  
I  
L  
E**



**Analisi statistica dei dati relativi ai casi di  
sottrazione internazionale di minori  
trattati dall'Ufficio dell'Autorità Centrale italiana**

**Anno 2008**

Dipartimento Giustizia Minorile  
Ufficio I del Capo Dipartimento  
Servizio Statistica

Via Giulia, 131 00186 Roma  
Tel. 06/585220216 - 246  
E-mail: [statistiche.dgm@giustizia.it](mailto:statistiche.dgm@giustizia.it)

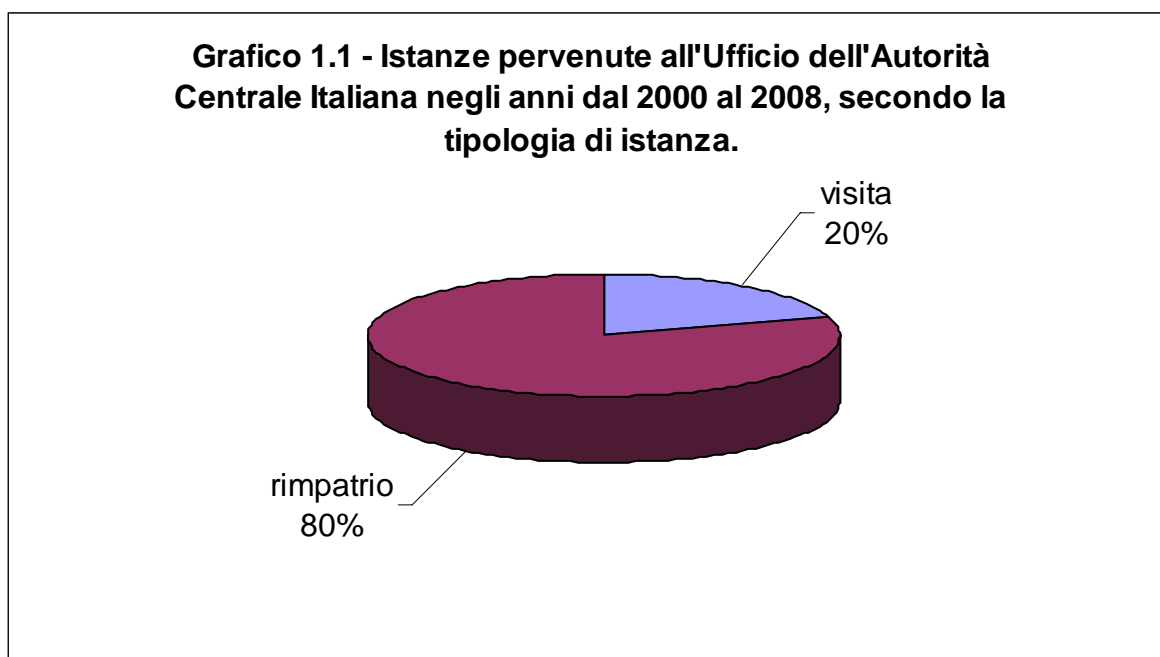
## **PARTE PRIMA**

**Dati di riepilogo  
relativi al periodo 2000-2008**

**Tabella 1.1 – Istanze pervenute all'Ufficio dell'Autorità Centrale italiana negli anni dal 2000 al 2008, secondo la tipologia di istanza.**

Anni	Esercizio del diritto di visita e di alloggio	Rimpatrio	Totale
2000	41	100	141
2001	26	99	125
2002	26	94	120
2003	24	99	123
2004	32	98	130
2005	21	130	151
2006	27	124	151
2007	40	169	209
2008	41	197	238
<b>Totale</b>	<b>278</b>	<b>1.110</b>	<b>1.388</b>

Fonte dei dati: Dipartimento per la Giustizia Minorile.



**Tabella 1.2 – Istanze pervenute all’Ufficio dell’Autorità Centrale italiana complessivamente negli anni dal 2000 al 2008, secondo la tipologia di istanza e le AA.CC. richieste. Casi attivi\*.**

AA.CC. richieste	Tipo istanza		Totale
	esercizio del diritto di visita e di alloggio	rimpatrio	
Argentina	2	13	15
Australia	5	12	17
Austria	4	9	13
Belgio	3	14	17
Bielorussia	0	1	1
Brasile	3	23	26
Bulgaria	0	7	7
Canada	4	11	15
Cile	0	4	4
Colombia	1	12	13
Costa Rica	1	3	4
Croazia	0	3	3
Danimarca	4	3	7
Ecuador	0	7	7
Finlandia	0	5	5
Francia	10	45	55
Germania	17	74	91
Grecia	0	4	4
Hong Kong	0	1	1
Irlanda	2	4	6
Israele	1	6	7
Lettonia	0	2	2
Lituania	0	2	2
Macedonia	0	2	2
Messico	6	10	16
Moldavia	2	2	4
Norvegia	4	1	5
Olanda	5	21	26
Panama	2	1	3
Perù	0	4	4
Polonia	12	61	73
Portogallo	1	7	8
Principato di Monaco	0	1	1
Regno Unito	10	35	45
Rep. Ceca	6	19	25
Rep. Dominicana	0	5	5
Romania	8	53	61
Scozia	2	3	5

\* Casi attivati dall’Autorità Centrale italiana.

**Segue Tabella 1.2 – Istanze pervenute all’Ufficio dell’Autorità Centrale italiana complessivamente negli anni dal 2000 al 2008, secondo la tipologia di istanza e le AA.CC. richieste. Casi attivi\*.**

AA.CC. richieste	Tipo istanza		Totale
	esercizio del diritto di visita e di alloggio	rimpatrio	
Serbia-Montenegro	0	4	4
Slovacchia	3	12	15
Slovenia	0	1	1
Spagna	9	38	47
Stati Uniti	25	66	91
Sud Africa	2	1	3
Svezia	0	4	4
Svizzera	10	21	31
Turchia	1	3	4
Ucraina	3	10	13
Ungheria	4	12	16
Uruguay	0	2	2
Venezuela	3	4	7
<b>Totale</b>	<b>175</b>	<b>668</b>	<b>843</b>

\* Casi attivati dall’Autorità Centrale italiana.

Fonte dei dati: Dipartimento per la Giustizia Minorile.

**Tabella 1.3 – Istanze pervenute all’Ufficio dell’Autorità Centrale italiana complessivamente negli anni dal 2000 al 2008, secondo la tipologia di istanza e le AA.CC. richiedenti. Casi passivi\*.**

AA.CC. richiedenti	Tipo istanza		Totale
	esercizio del diritto di visita e di alloggio	rimpatrio	
Argentina	8	26	34
Australia	1	6	7
Austria	1	6	7
Belgio	3	18	21
Bielorussia	0	2	2
Bosnia-Erzegovina	0	1	1
Brasile	0	6	6
Canada	6	8	14
Cile	1	1	2
Cina	0	1	1
Colombia	2	2	4
Costa Rica	0	2	2
Croazia	0	3	3
Danimarca	5	1	6
Ecuador	0	4	4
Estonia	0	1	1
Finlandia	0	3	3
Francia	11	31	42
Germania	13	85	98
Grecia	0	2	2
Irlanda	0	2	2
Israele	2	2	4
Lituania	0	3	3
Lussemburgo	1	1	2
Macedonia	0	2	2
Mauritius	0	1	1
Messico	1	4	5
Moldova	0	1	1
Norvegia	0	4	4
Nuova Zelanda	1	0	1
Olanda	4	12	16
Panama	0	2	2
Paraguay	0	1	1
Perù	0	1	1
Polonia	5	29	34
Portogallo	0	5	5
Regno Unito	2	31	33
Repubblica Ceca	1	5	6
Repubblica Dominicana	0	1	1

\* Casi attivati dalle Autorità centrali estere.

**Segue Tabella 1.3 – Istanze pervenute all’Ufficio dell’Autorità Centrale italiana complessivamente negli anni dal 2000 al 2008, secondo la tipologia di istanza e le AA.CC. richiedenti. Casi passivi\*.**

AA.CC. richiedenti	Tipo istanza		Totale
	esercizio del diritto di visita e di alloggio	rimpatrio	
Romania	9	11	20
Scozia	0	2	2
Serbia-Montenegro	0	1	1
Slovacchia	2	9	11
Spagna	4	15	19
Stati Uniti	5	32	37
Sud Africa	0	2	2
Svezia	0	7	7
Svizzera	11	34	45
Turchia	0	1	1
Ucraina	0	2	2
Ungheria	3	7	10
Uruguay	0	1	1
Venezuela	1	2	3
<b>Totale</b>	<b>103</b>	<b>442</b>	<b>545</b>

\* Casi attivati dalle Autorità centrali estere.

Fonte dei dati: Dipartimento per la Giustizia Minorile.

**Tabella 1.4 – Istanze di rimpatrio pervenute all’Ufficio dell’Autorità Centrale italiana complessivamente negli anni dal 2000 al 2008, secondo il tempo intercorrente tra la data della sottrazione e la data di presentazione dell’istanza.**

Tempo intercorrente tra sottrazione e istanza	Casi		Totale
	Attivi	Passivi	
meno di 1 mese	118	112	230
1-3 mesi	219	130	349
3-6 mesi	144	79	223
6-9 mesi	69	28	97
9-12 mesi	52	20	72
1 anno e oltre	41	31	72
nr	25	42	67
<b>Totale</b>	<b>668</b>	<b>442</b>	<b>1.110</b>

nr = non si conosce la data precisa in cui è avvenuta la sottrazione del minore.

Le classi si intendono chiuse a sinistra e aperte a destra.

Fonte dei dati: Dipartimento per la Giustizia Minorile.

**Tabella 1.5 – Istanze di rimpatrio pervenute all’Ufficio dell’Autorità Centrale italiana complessivamente negli anni dal 2000 al 2008, secondo il tempo intercorrente tra la data di presentazione dell’istanza e la data di archiviazione.**

Tempo intercorrente tra istanza e archiviazione	Casi		Totale
	Attivi	Passivi	
meno di 1 mese	48	47	95
1-3 mesi	81	136	217
3-6 mesi	134	133	267
6-9 mesi	93	57	150
9-12 mesi	57	15	72
12-18 mesi	28	3	31
18-24 mesi	73	18	91
2 anni e oltre	32	3	35
In corso	122	30	152
<b>Totale</b>	<b>668</b>	<b>442</b>	<b>1.110</b>

Le classi si intendono chiuse a sinistra e aperte a destra.

Fonte dei dati: Dipartimento per la Giustizia Minorile.



**Tabella 1.6 – Istanze di rimpatrio pervenute all’Ufficio dell’Autorità Centrale italiana complessivamente negli anni dal 2000 al 2008, secondo la fase e il motivo dell’archiviazione. Casi attivi.**

Motivi di archiviazione della pratica	Fase di archiviazione					Totale
	Istruttoria	Giudizio	Impugna- zione	Esecu- zione	in corso	
Art.3 Convenzione de L' Aja	3	72	7	11	0	93
Art.10 Convenzione de L'Aja	0	0	0	1	0	1
Art.13 Convenzione de L'Aja	1	55	15	0	0	71
Art.21 Convenzione de L'Aja	2	0	0	0	0	2
Art.27 Convenzione de L'Aja		1	0	0	0	1
Art.29 Convenzione de L'Aja	2	1	0	0	0	3
Art.35 Convenzione de L'Aja	3		0	0	0	3
Accordo tra le parti	50	5	1	1	0	57
Impossibilità di rintracciare il minore	5	0	0	0	0	5
Inerzia delle parti	7	0	0	0	0	7
Minore deceduto	1	0	0	0	0	1
Minore in transito	5	0	0	0	0	5
Rientro volontario	126	1	0	3	0	130
Rigetto della Autorità Centrale estera	2	0	0	0	0	2
Rigetto della Autorità Centrale italiana	1	0	0	0	0	1
Rinunzia	128	0	1	0	0	129
Altro	33	1	1	0	0	35
In corso*	0	0	0	0	122	122
<b>Totale</b>	<b>369</b>	<b>136</b>	<b>25</b>	<b>16</b>	<b>122</b>	<b>668</b>

\* situazione a marzo 2009

Fonte dei dati: Dipartimento per la Giustizia Minorile.

**Tabella 1.7 – Istanze di rimpatrio pervenute all’Ufficio dell’Autorità Centrale italiana complessivamente negli anni dal 2000 al 2008, secondo la fase e il motivo dell’archiviazione. Casi passivi.**

Motivi di archiviazione della pratica	Fase di archiviazione					Totale
	Istruttoria	Giudizio	Impugna- zione	Esecu- zione	in corso	
Art.3 Convenzione de L' Aja	1	96	2	27	0	126
Art.13 Convenzione de L'Aja	2	102	1	0	0	105
Art.21 Convenzione de L'Aja	0	1	0	1	0	2
Art.35 Convenzione de L'Aja	1	1	0	0	0	2
Accordo tra le parti	9	2	0	1	0	12
Impossibilità di rintracciare il minore	14	2	0	0	0	16
Inerzia delle parti	1	0	0	0	0	1
Minore in transito	5	0	0	0	0	5
Rientro volontario	1	0	0	0	0	1
Rigetto della Autorità Centrale italiana	80	2	0	1	0	83
Rinunzia	34	1	0	0	0	35
Altro	18	6	0	0	0	24
In corso*	0	0	0	0	30	30
<b>Totale</b>	<b>166</b>	<b>213</b>	<b>3</b>	<b>30</b>	<b>30</b>	<b>442</b>

\* situazione a marzo 2009

Fonte dei dati: Dipartimento per la Giustizia Minorile.

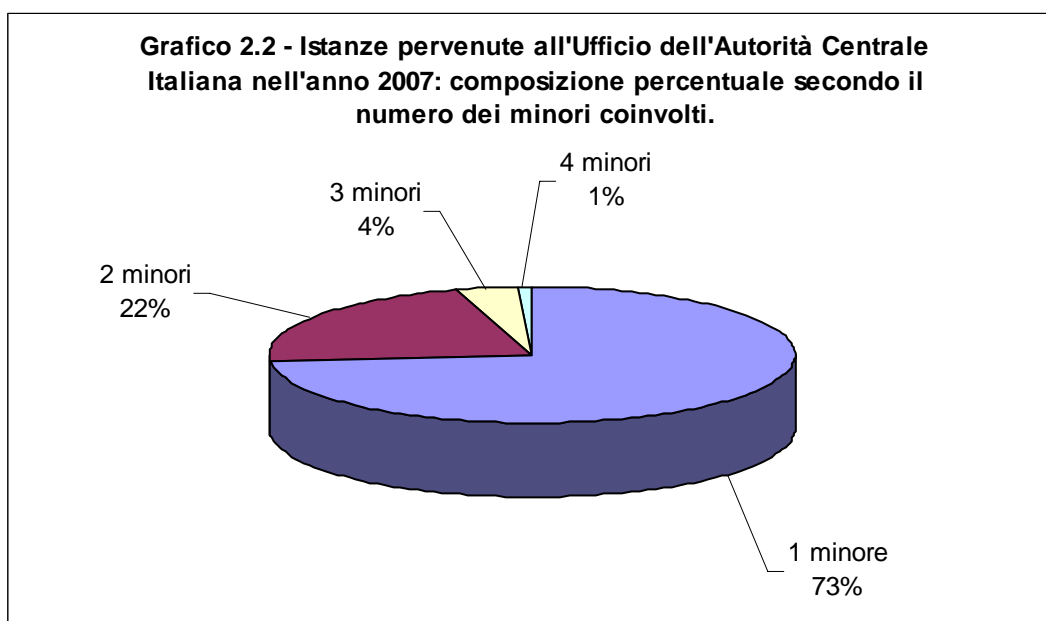
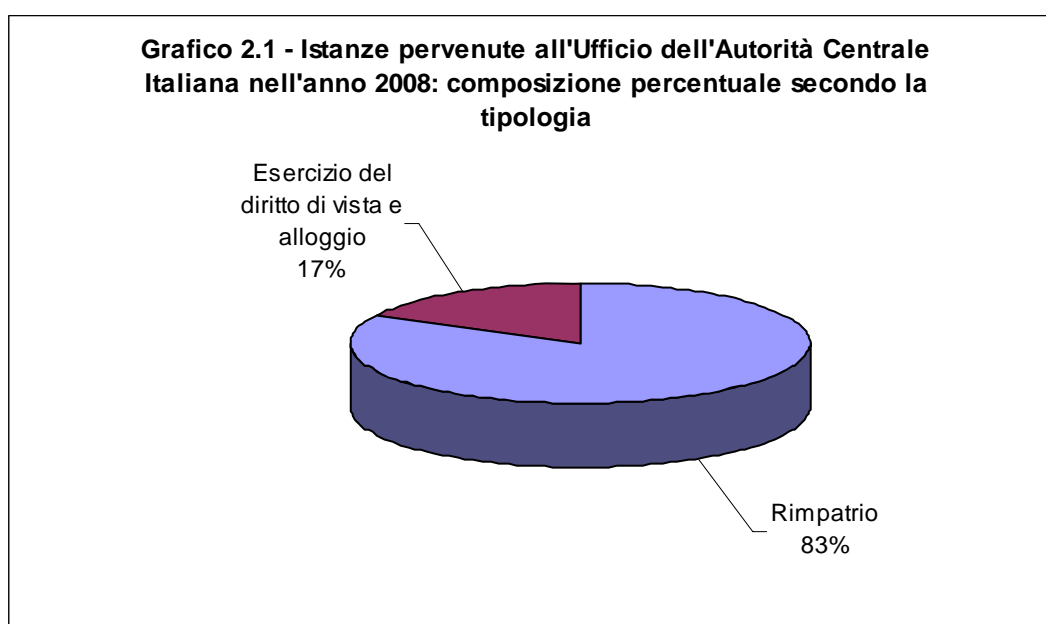
## **PARTE SECONDA**

**Le istanze pervenute nell'anno 2008**

**Tabella 2.1 – Istanze pervenute all'Ufficio dell'Autorità Centrale italiana nell'anno 2008, secondo la tipologia di istanza ed il numero dei minori coinvolti.**

N. minori	Rimpatrio	Esercizio del diritto di visita e di alloggio	Totale
1	142	33	175
2	46	6	52
3	7	2	9
4	2	0	2
<b>Totale casi</b>	<b>197</b>	<b>41</b>	<b>238</b>

Fonte dei dati: Dipartimento per la Giustizia Minorile.

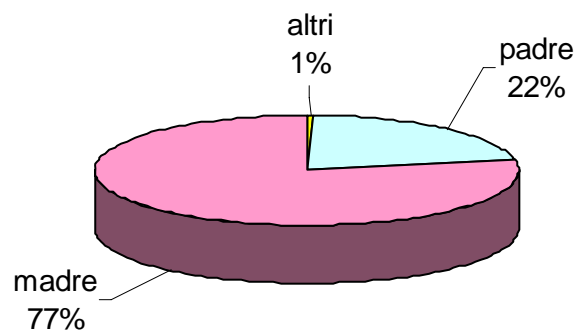


**Tabella 2.2 – Istanze di rimpatrio pervenute all'Ufficio dell'Autorità Centrale italiana nell'anno 2008, secondo la persona responsabile della sottrazione ed il richiedente il rimpatrio del minore.**

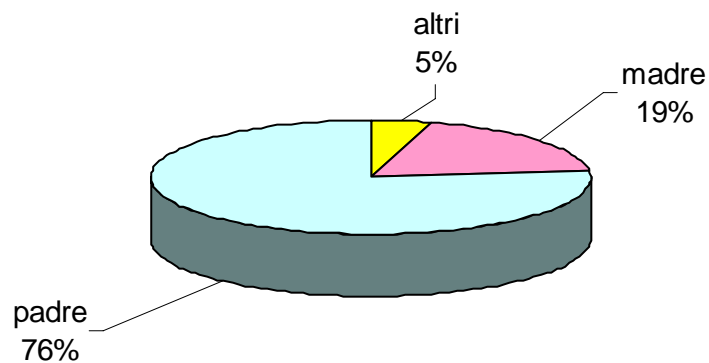
Richiedente	Responsabile della sottrazione			Totale
	Padre	Madre	Altri	
Padre	1	149	1	151
Madre	37	0	0	37
Altri	5	4	0	9
<b>Totale</b>	<b>43</b>	<b>153</b>	<b>1</b>	<b>197</b>

Fonte dei dati: Dipartimento per la Giustizia Minorile.

**Grafico 2.3 - Istanze di rimpatrio pervenute all'Ufficio dell'Autorità Centrale Italiana nell'anno 2008: composizione percentuale secondo il responsabile della sottrazione.**



**Grafico 2.4 - Istanze di rimpatrio pervenute all'Ufficio dell'Autorità Centrale Italiana nell'anno 2008: composizione percentuale il richiedente.**



**Tabella 2.3 – Istanze pervenute all’Ufficio dell’Autorità Centrale italiana nell’anno 2008, secondo la tipologia di istanza e le AA.CC. richieste.  
Casi attivi.**

AA.CC. richieste	Tipo istanza		Totale
	Esercizio del diritto di visita e di alloggio	Rimpatrio	
Argentina	0	5	5
Austria	0	1	1
Belgio	0	2	2
Bielorussia	0	1	1
Brasile	0	7	7
Bulgaria	0	5	5
Canada	0	2	2
Colombia	0	1	1
Costa Rica	0	1	1
Danimarca	0	1	1
Ecuador	0	2	2
Francia	1	5	6
Germania	1	15	16
Grecia	0	1	1
Hong Kong	0	1	1
Israele	0	1	1
Lituania	0	2	2
Messico	0	1	1
Moldova	1	0	1
Norvegia	0	1	1
Olanda	0	2	2
Perù	0	1	1
Polonia	1	14	15
Portogallo	0	2	2
Regno Unito	3	4	7
Repubblica Ceca	2	0	2
Repubblica Dominicana	0	4	4
Romania	2	19	21
Serbia - Montenegro	0	2	2
Slovacchia	1	5	6
Spagna	0	10	10
Stati Uniti	2	10	12
Svezia	0	1	1
Svizzera	1	3	4
Turchia	0	1	1
Ucraina	2	7	9
Ungheria	0	2	2
Venezuela	1	2	3
<b>Totale</b>	<b>18</b>	<b>144</b>	<b>162</b>

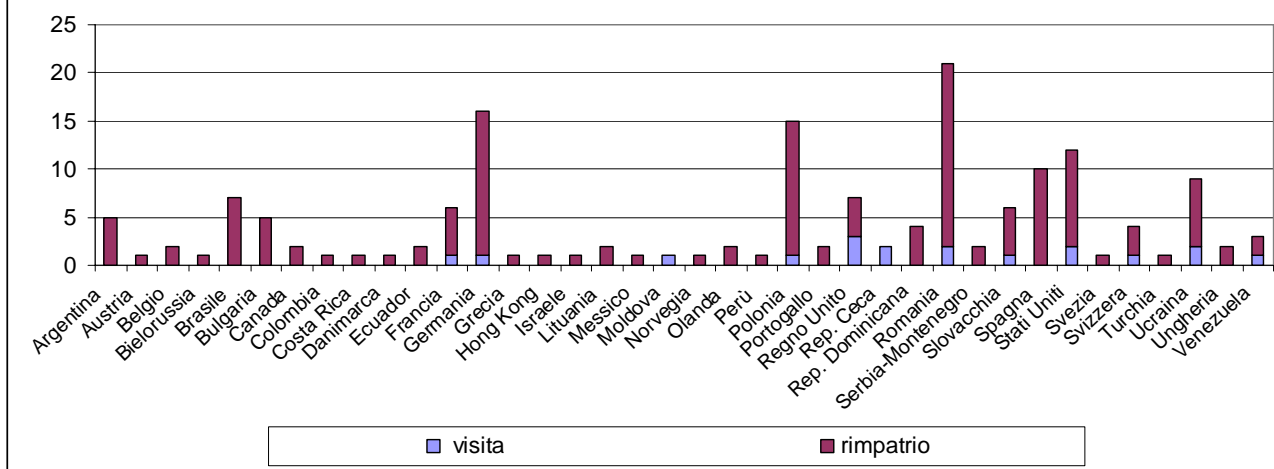
Fonte dei dati: Dipartimento per la Giustizia Minorile.

**Tabella 2.4 – Istanze pervenute all’Ufficio dell’Autorità Centrale italiana nell’anno 2008, secondo la tipologia di istanza e le AA.CC. richiedenti. Casi passivi.**

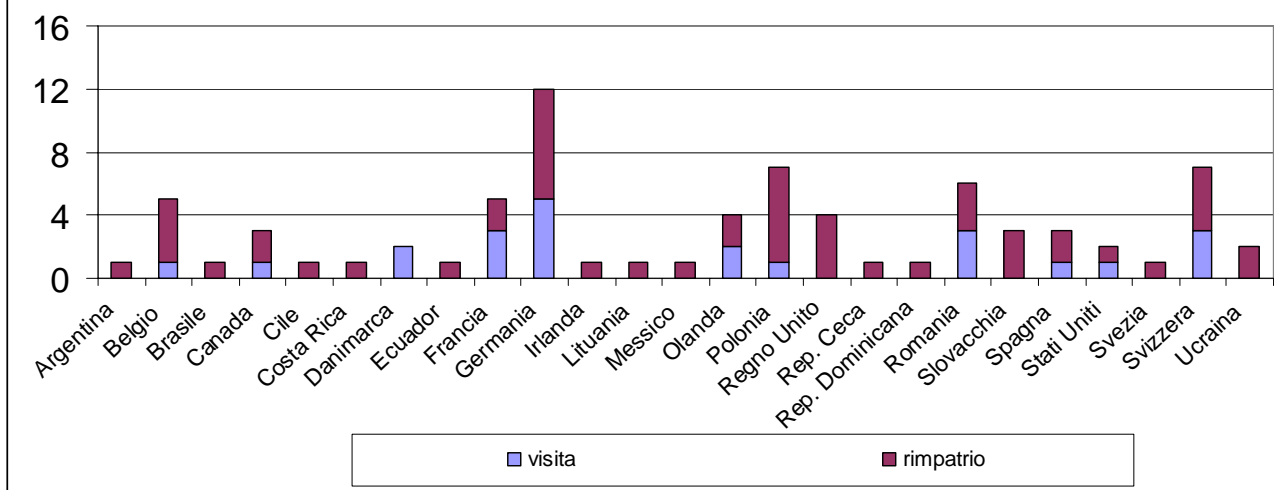
AA.CC. richiedenti	Tipo istanza		Totale
	Esercizio del diritto di visita e di alloggio	Rimpatrio	
Argentina	0	1	1
Belgio	1	4	5
Brasile	0	1	1
Canada	1	2	3
Cile	0	1	1
Costa Rica	0	1	1
Danimarca	2	0	2
Ecuador	0	1	1
Francia	3	2	5
Germania	5	7	12
Irlanda	0	1	1
Lituania	0	1	1
Messico		1	1
Olanda	2	2	4
Polonia	1	6	7
Regno Unito	0	4	4
Repubblica Ceca	0	1	1
Repubblica Dominicana	0	1	1
Romania	3	3	6
Slovacchia	0	3	3
Spagna	1	2	3
Stati Uniti	1	1	2
Svezia	0	1	1
Svizzera	3	4	7
Ucraina	0	2	2
<b>Totale</b>	<b>23</b>	<b>53</b>	<b>76</b>

Fonte dei dati: Dipartimento per la Giustizia Minorile.

**Grafico 2.5 - Istanze pervenute all'Ufficio dell'Autorità Centrale Italiana nell'anno 2008. Casi attivi**



**Grafico 2.6 - Istanze pervenute all'Ufficio dell'Autorità Centrale Italiana nell'anno 2008. Casi passivi**



**Tabella 2.5 – Istanze di rimpatrio pervenute all’Ufficio dell’Autorità Centrale italiana nell’anno 2008, secondo il tempo intercorrente tra la data della sottrazione e la data di arrivo dell’istanza.**

Tempo intercorrente tra sottrazione e istanza	Casi		Totale
	Attivi	Passivi	
meno di 1 mese	25	13	38
1-3 mesi	46	18	64
3-6 mesi	37	13	50
6-9 mesi	19	1	20
9-12 mesi	13	4	17
1 anno e oltre	4	0	4
n.r.	0	4	4
<b>Totale</b>	<b>144</b>	<b>53</b>	<b>197</b>

Le classi si intendono chiuse a sinistra e aperte a destra.

Fonte dei dati: Dipartimento per la Giustizia Minorile.

**Tabella 2.6 – Istanze di rimpatrio pervenute all’Ufficio dell’Autorità Centrale italiana nell’anno 2008, secondo il tempo intercorrente tra la data di arrivo dell’istanza e la data di archiviazione della pratica.**

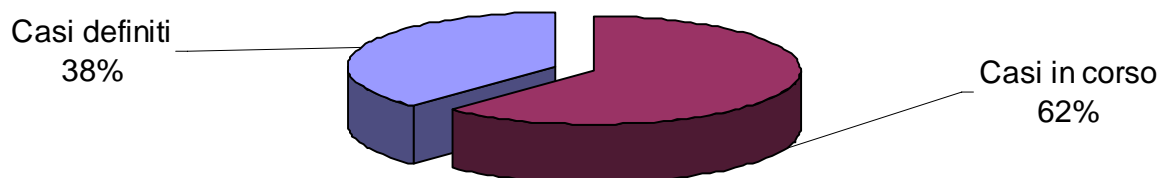
Tempo intercorrente tra istanza e archiviazione	Casi		Totale
	Attivi	Passivi	
meno di 1 mese	9	4	13
1-3 mesi	17	13	30
3-6 mesi	14	12	26
6-9 mesi	11	4	15
9-12 mesi	3	0	3
1 anno e oltre	1	0	1
In corso	89	20	109
<b>Totale</b>	<b>144</b>	<b>53</b>	<b>197</b>

Le classi si intendono chiuse a sinistra e aperte a destra.

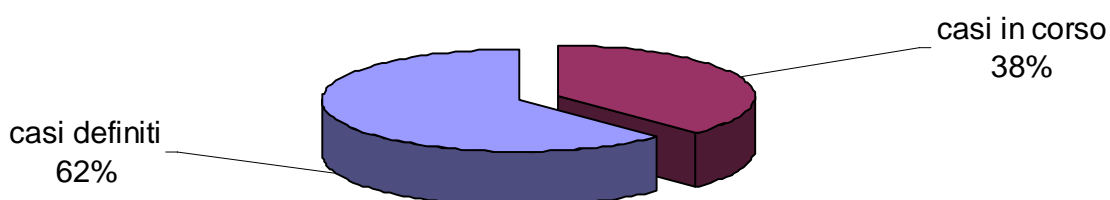
Fonte dei dati: Dipartimento per la Giustizia Minorile.



**Grafico 2.7 - Istanze di rimpatrio pervenute nell'anno 2008: percentuale di casi definiti nello stesso anno.  
Casi attivi**



**Grafico 2.8 - Istanze di rimpatrio pervenute nell'anno 2008: percentuale di casi definiti nello stesso anno.  
Casi passivi**



**Tabella 2.7 – Istanze di rimpatrio pervenute all’Ufficio dell’Autorità Centrale italiana nell’anno 2008, secondo la fase processuale ed il motivo di archiviazione della pratica. Casi attivi.**

Motivi di archiviazione della pratica	Fase di archiviazione della pratica				Totale
	Istruttoria	Giudizio	Impugna- zione	In corso	
Art.3 Convenzione de L' Aja	0	6	0	0	6
Art.13 Convenzione de L'Aja	0	1	0	0	1
Rientro volontario	27	0	0	0	27
Rinunzia	10	0	0	0	10
Rigetto della Autorità Centrale estera	2	0	0	0	2
Rigetto della Autorità Centrale italiana	1	0	0	0	1
Accordo tra le parti	5	0	0	0	5
Altro	3	0	0	0	3
In corso*	0	0	0	89	89
<b>Totale</b>	<b>48</b>	<b>7</b>	<b>0</b>	<b>89</b>	<b>144</b>

\* situazione a marzo 2009

Fonte dei dati: Dipartimento per la Giustizia Minorile.

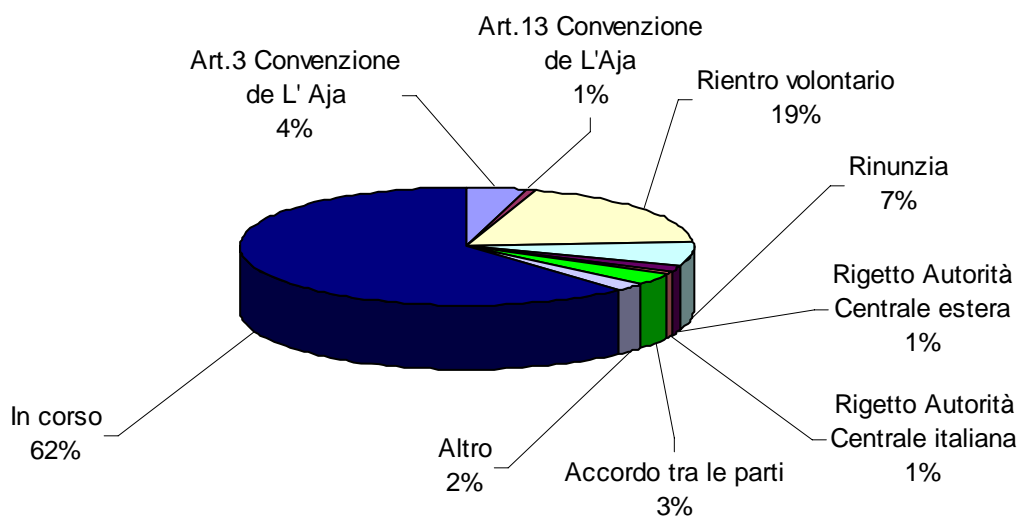
**Tabella 2.8 – Istanze di rimpatrio pervenute all’Ufficio dell’Autorità Centrale italiana nell’anno 2008, secondo la fase processuale ed il motivo di archiviazione della pratica. Casi passivi.**

Motivi di archiviazione della pratica	Fase di archiviazione della pratica			Totale
	Istruttoria	Giudizio	In corso	
Art.3 Convenzione de L' Aja	0	5	0	5
Art.13 Convenzione de L'Aja	1	9	0	10
Rientro volontario	8	0	0	8
Rinunzia	5	0	0	5
Rigetto della Autorità Centrale italiana	1	0	0	1
Accordo tra le parti	3	0	0	3
Minore in transito	1	0	0	1
In corso*	0	0	20	20
<b>Totale</b>	<b>19</b>	<b>14</b>	<b>20</b>	<b>53</b>

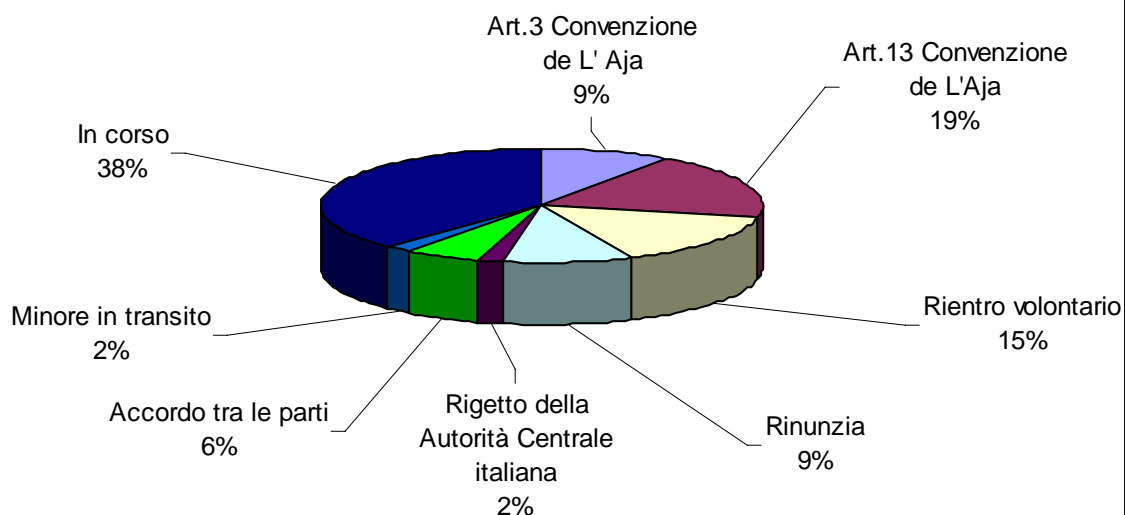
\* situazione a marzo 2009

Fonte dei dati: Dipartimento per la Giustizia Minorile.

**Grafico 2.9 - Istanze di rimpatrio pervenute nell'anno 2008.  
Composizione percentuale secondo il motivo di archiviazione. Casi attivi.**



**Grafico 2.10 - Istanze di rimpatrio pervenute nell'anno 2008.  
Composizione percentuale secondo il motivo di archiviazione. Casi passivi**



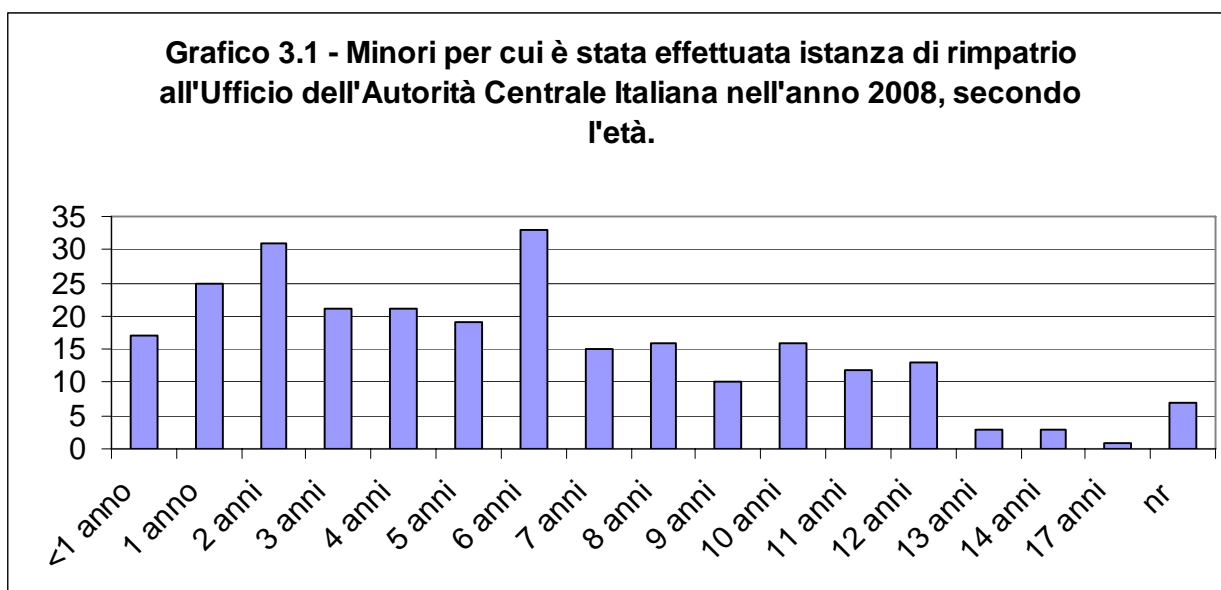
## **PARTE TERZA**

**I minori sottratti nell'anno 2008**

**Tabella 3.1 – Minori per cui è stata effettuata istanza di rimpatrio all'Ufficio dell'Autorità Centrale italiana nell'anno 2008, secondo l'età alla sottrazione e il sesso.**

Età (in anni compiuti)	Sesso		Totale
	Maschi	Femmine	
meno di 1 anno	6	11	17
1 anno	10	15	25
2 anni	15	16	31
3 anni	11	10	21
4 anni	13	8	21
5 anni	6	13	19
6 anni	16	17	33
7 anni	5	10	15
8 anni	4	12	16
9 anni	2	8	10
10 anni	11	5	16
11 anni	4	8	12
12 anni	8	5	13
13 anni	1	2	3
14 anni	3	0	3
17 anni	0	1	1
n.r.	2	5	7
<b>Totale</b>	<b>117</b>	<b>146</b>	<b>263</b>

Fonte dei dati: Dipartimento per la Giustizia Minorile.

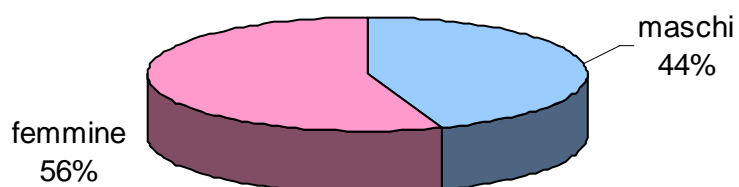


**Tabella 3.2 – Minori per cui è stata effettuata istanza di rimpatrio all’Ufficio dell’Autorità Centrale italiana nell’anno 2008, secondo il Paese di provenienza e il sesso.**

Paese	Sesso		Totale
	Maschi	Femmine	
Italia	34	42	76
Argentina	3	3	6
Austria	0	1	1
Belgio	1	1	2
Bielorussia	0	1	1
Brasile	4	6	10
Bulgaria	3	2	5
Canada	1	1	2
Colombia	0	1	1
Costarica	0	1	1
Danimarca	0	2	2
Ecuador	2	0	2
Francia	4	3	7
Germania	7	17	24
Grecia	0	1	1
Hong Kong	1	0	1
Israele	1	0	1
Lituania	1	1	2
Messico	1	1	2
Norvegia	0	1	1
Paesi Bassi	2	1	3
Peru'	1	1	2
Polonia	4	10	14
Portogallo	1	2	3
Regno Unito	2	6	8
Rep. Dominicana	5	2	7
Romania	16	7	23
Serbia	1	2	3
Slovacchia	4	1	5
Spagna	6	6	12
Stati Uniti	8	9	17
Svezia	0	1	1
Svizzera	1	3	4
Turchia	0	1	1
Ucraina	3	4	7
Ungheria	0	2	2
Venezuela	0	3	3
<b>Totale</b>	<b>117</b>	<b>146</b>	<b>263</b>

Fonte dei dati: Dipartimento per la Giustizia Minorile.

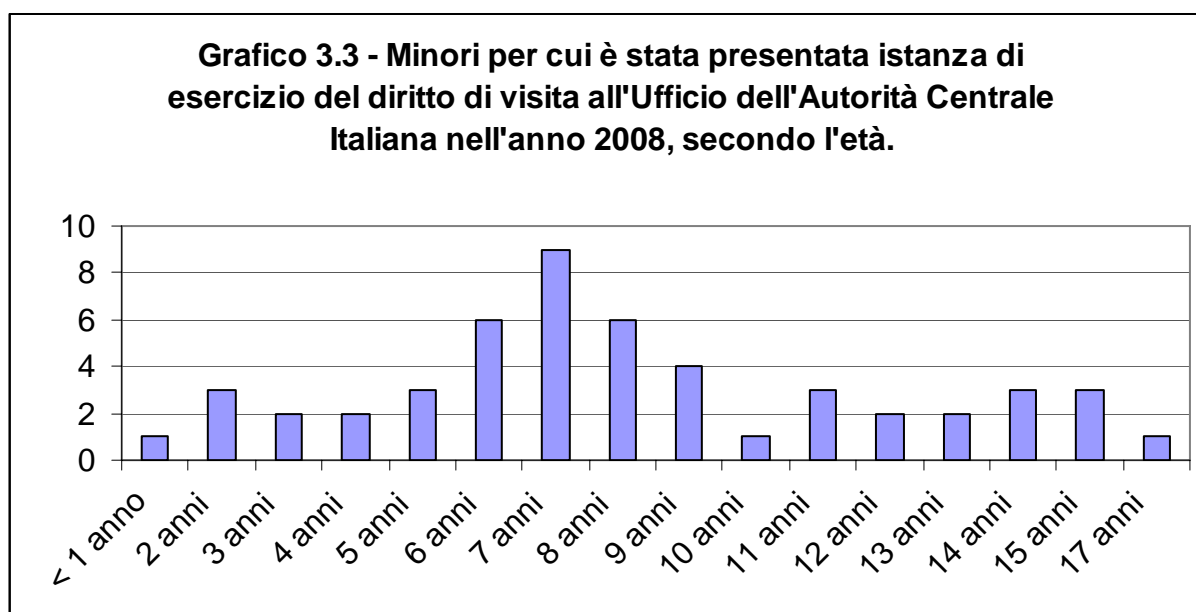
**Grafico 3.2 - Minori per cui è stata presentata istanza di rimpatrio all'Ufficio dell'autorità Centrale Italiana nell'anno 2008. Composizione percentuale secondo il sesso.**



**Tabella 3.3 – Minori per cui è stata effettuata istanza di esercizio del diritto di visita e di alloggio all'Ufficio dell'Autorità Centrale italiana nell'anno 2008, secondo l'età al momento in cui è stata presentata l'istanza e il sesso.**

Età (in anni compiuti)	Sesso		Totale
	Maschi	Femmine	
meno di 1 anno	1	0	1
2 anni	1	2	3
3 anni	2	0	2
4 anni	2	0	2
5 anni	3	0	3
6 anni	4	2	6
7 anni	9	0	9
8 anni	3	3	6
9 anni	2	2	4
10 anni	1	0	1
11 anni	2	1	3
12 anni	1	1	2
13 anni	1	1	2
14 anni	0	3	3
15 anni	1	2	3
17 anni	0	1	1
<b>Totale</b>	<b>33</b>	<b>18</b>	<b>51</b>

Fonte dei dati: Dipartimento per la Giustizia Minorile.



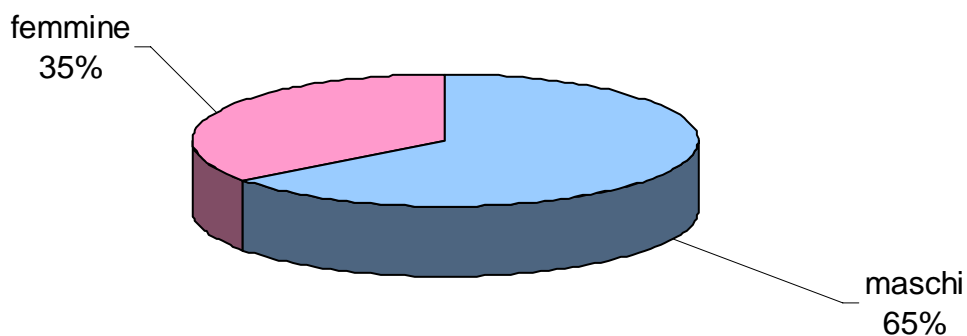


**Tabella 3.4 – Minori per cui è stata effettuata istanza di esercizio del diritto di visita e di alloggio all'Ufficio dell'Autorità Centrale italiana nell'anno 2007, secondo il Paese e il sesso.**

Paese	Sesso		Totale
	Maschi	Femmine	
Italia	20	10	30
Francia	0	1	1
Germania	1	0	1
Moldavia	1	0	1
Polonia	1	1	2
Regno Unito	1	2	3
Rep. Ceca	1	1	2
Romania	1	1	2
Scozia	1	0	1
Slovacchia	1	0	1
Stati Uniti	0	2	2
Svizzera	1	0	1
Ucraina	2	0	2
Venezuela	2	0	2
<b>Totale</b>	<b>33</b>	<b>18</b>	<b>51</b>

Fonte dei dati: Dipartimento per la Giustizia Minorile.

**Grafico 3.4 - Minori per cui è stata presentata istanza di diritto di visita all'Ufficio dell'Autorità Centrale Italiana nell'anno 2008. Composizione percentuale secondo il sesso.**



Realizzato a cura dell'Ufficio I del Capo Dipartimento - Servizio Statistica:

Maria Stefania Totaro  
Monica Nolfo  
Giuseppe Fanelli  
Viviana Condrò  
Irene Pergolini

*con il contributo dell'Ufficio delle Autorità Centrali Convenzionali.*