




**M  
G I U S T I Z I A  
N  
O  
R  
I  
L  
E**



**Analisi statistica dei dati relativi ai casi di  
sottrazione internazionale di minori  
trattati dall'Ufficio dell'Autorità Centrale italiana**

**Anno 2011**

Roma, 27 febbraio 2012

Dipartimento Giustizia Minorile  
Ufficio I del Capo Dipartimento  
Servizio Statistica

Via Damiano Chiesa, 24 00136 Roma  
Tel. 06/68188297 – 268 – 274 – 279  
E-mail: [statistiche.dgm@giustizia.it](mailto:statistiche.dgm@giustizia.it)

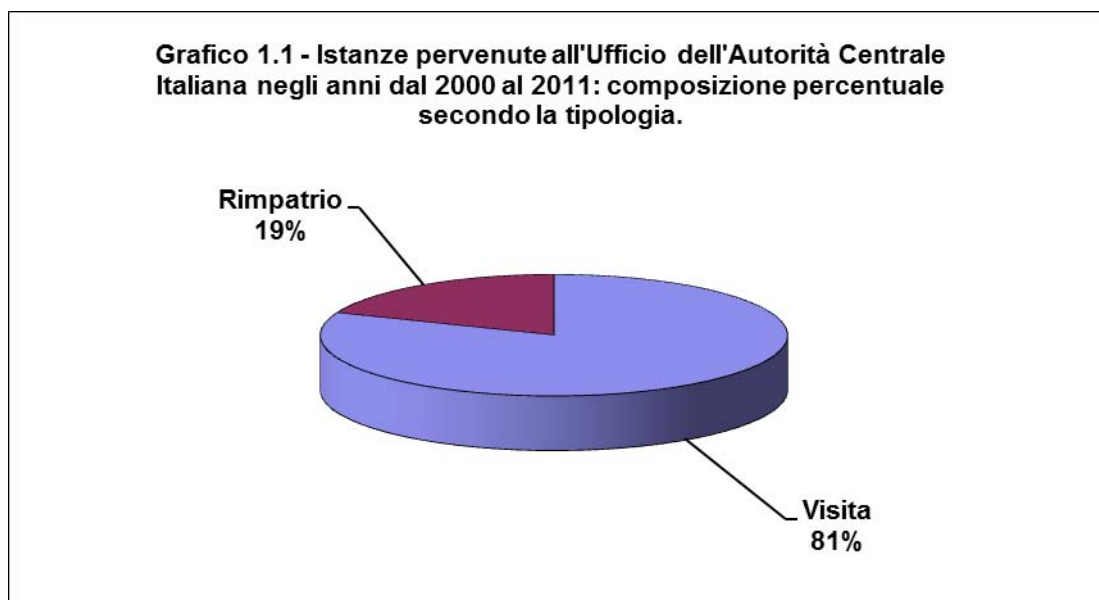
## **PARTE PRIMA**

**Dati di riepilogo  
relativi al periodo 2000-2011**

**Tabella 1.1 – Istanze pervenute all’Ufficio dell’Autorità Centrale italiana negli anni dal 2000 al 2011, secondo la tipologia di istanza.**

Anni	Esercizio del diritto di visita e di alloggio	Rimpatrio	Totale
2000	41	100	141
2001	26	99	125
2002	26	94	120
2003	24	99	123
2004	32	98	130
2005	21	130	151
2006	27	124	151
2007	40	169	209
2008	41	197	238
2009	40	179	219
2010	34	159	193
2011	23	153	176
<b>Totale</b>	<b>375</b>	<b>1.601</b>	<b>1.976</b>

Fonte dei dati: Dipartimento per la Giustizia Minorile.



**Tabella 1.2 – Istanze pervenute all’Ufficio dell’Autorità Centrale italiana complessivamente negli anni dal 2000 al 2011 secondo la tipologia di istanza e le AA.CC. richieste. Casi attivi \*.**

AA.CC. richieste	Tipo istanza		Totale
	esercizio del diritto di visita e di alloggio	rimpatrio	
Argentina	4	22	26
Australia	6	15	21
Austria	6	10	16
Belgio	5	18	23
Bielorussia	0	2	2
Brasile	4	49	53
Bulgaria	0	11	11
Canada	7	12	19
Cile	2	6	8
Colombia	2	15	17
Costa Rica	1	4	5
Croazia	1	4	5
Danimarca	6	4	10
Ecuador	1	15	16
Estonia	1	1	2
Finlandia	0	8	8
Francia	11	62	73
Germania	22	95	117
Grecia	0	5	5
Honduras	1	0	1
Hong Kong	0	1	1
Inghilterra, Galles, Irlanda N.	14	55	69
Irlanda	2	5	7
Israele	1	6	7
Lettonia	0	2	2
Lituania	0	3	3
Lussemburgo	0	1	1
Macedonia	0	2	2
Malta	0	1	1
Messico	7	15	22
Norvegia	4	1	5
Olanda	5	26	31
Panama	2	1	3
Perù	0	10	10
Polonia	15	102	117
Portogallo	1	8	9
Principato di Monaco	0	1	1
Repubblica Ceca	6	24	30

\* Casi attivati dall’Autorità Centrale italiana.

**Segue Tabella 1.2 – Istanze pervenute all’Ufficio dell’Autorità Centrale italiana complessivamente negli anni dal 2000 al 2011, secondo la tipologia di istanza e le AA.CC. richieste. Casi attivi \*.**

AA.CC. richieste	Tipo istanza		Totale
	esercizio del diritto di visita e di alloggio	rimpatrio	
Rep. di Moldova	3	3	6
Rep. Dominicana	0	10	10
Romania	9	105	114
San Marino	2	0	2
Scozia	3	3	6
Serbia - Montenegro	0	6	6
Slovacchia	4	17	21
Slovenia	0	2	2
Spagna	9	55	64
Stati Uniti	29	84	113
Sud Africa	2	2	4
Svezia	0	7	7
Svizzera	14	30	44
Thailandia	0	1	1
Turchia	1	3	4
Ucraina	7	21	28
Ungheria	6	20	26
Uruguay	0	2	2
Venezuela	3	13	16
<b>Totale complessivo</b>	<b>229</b>	<b>1.006</b>	<b>1.235</b>

\* Casi attivati dall’Autorità Centrale italiana.  
Fonte dei dati: Dipartimento per la Giustizia Minorile.

**Tabella 1.3 – Istanze pervenute all’Ufficio dell’Autorità Centrale italiana complessivamente negli anni dal 2000 al 2011, secondo la tipologia di istanza e le AA.CC. richiedenti. Casi passivi \*.**

AA.CC. richiedenti	Tipo istanza		Totale
	esercizio del diritto di visita e di alloggio	rimpatrio	
Argentina	12	29	41
Australia	1	10	11
Austria	1	11	12
Belgio	3	22	25
Bielorussia	0	2	2
Bosnia-Erzegovina	0	1	1
Brasile	1	9	10
Bulgaria	3	3	6
Canada	6	9	15
Cile	1	1	2
Cipro	0	1	1
Colombia	2	2	4
Costa Rica	0	3	3
Croazia	2	4	6
Danimarca	7	3	10
Ecuador	0	4	4
Estonia	0	2	2
Finlandia	0	4	4
Francia	14	36	50
Germania	17	110	127
Grecia	0	4	4
Hong Kong	0	1	1
Inghilterra, Galles, Irlanda N.	5	44	49
Irlanda	0	4	4
Israele	3	2	5
Lettonia	0	2	2
Lituania	1	5	6
Lussemburgo	1	1	2
Macedonia	0	2	2
Mauritius	0	1	1
Messico	2	5	7
Norvegia	0	4	4
Nuova Zelanda	1	0	1
Olanda	4	14	18
Panama	0	3	3
Paraguay	0	2	2
Perù	0	2	2
Polonia	5	41	46
Portogallo	0	6	6

\* Casi attivati dalle Autorità centrali estere.

**Segue Tabella 1.3 – Istanze pervenute all’Ufficio dell’Autorità Centrale italiana complessivamente negli anni dal 2000 al 2011, secondo la tipologia di istanza e le AA.CC. richiedenti. Casi passivi \*.**

AA.CC. richiedenti	Tipo istanza		Totale
	esercizio del diritto di visita e di alloggio	rimpatrio	
Repubblica Ceca	1	6	7
Repubblica di Moldova	0	1	1
Repubblica Dominicana	1	1	2
Romania	11	19	30
Scozia	0	2	2
Serbia - Montenegro	1	1	2
Slovacchia	2	12	14
Spagna	4	21	25
Sri Lanka	0	1	1
Stati Uniti	8	43	51
Sud Africa	1	2	3
Svezia	0	8	8
Svizzera	18	37	55
Turchia	0	1	1
Ucraina	3	16	19
Ungheria	3	8	11
Uruguay	0	1	1
Venezuela	1	6	7
<b>Totale complessivo</b>	<b>146</b>	<b>595</b>	<b>741</b>

\* Casi attivati dalle Autorità centrali estere.

Fonte dei dati: Dipartimento per la Giustizia Minorile.

**Tabella 1.4 – Istanze di rimpatrio pervenute all’Ufficio dell’Autorità Centrale italiana complessivamente negli anni dal 2000 al 2011, secondo il tempo intercorrente tra la data della sottrazione e la data di presentazione dell’istanza.**

Tempo intercorrente tra sottrazione e istanza	Casi		Totale
	Attivi	Passivi	
meno di 1 mese	170	141	311
1-3 mesi	351	182	533
3-6 mesi	215	112	327
6-9 mesi	94	39	133
9-12 mesi	80	37	117
1 anno e oltre	62	41	103
nr.	34	43	77
<b>Totale</b>	<b>1.006</b>	<b>595</b>	<b>1.601</b>

nr = non si conosce la data di sottrazione del minore.  
 Le classi si intendono chiuse a sinistra e aperte a destra.  
 Fonte dei dati: Dipartimento per la Giustizia Minorile.

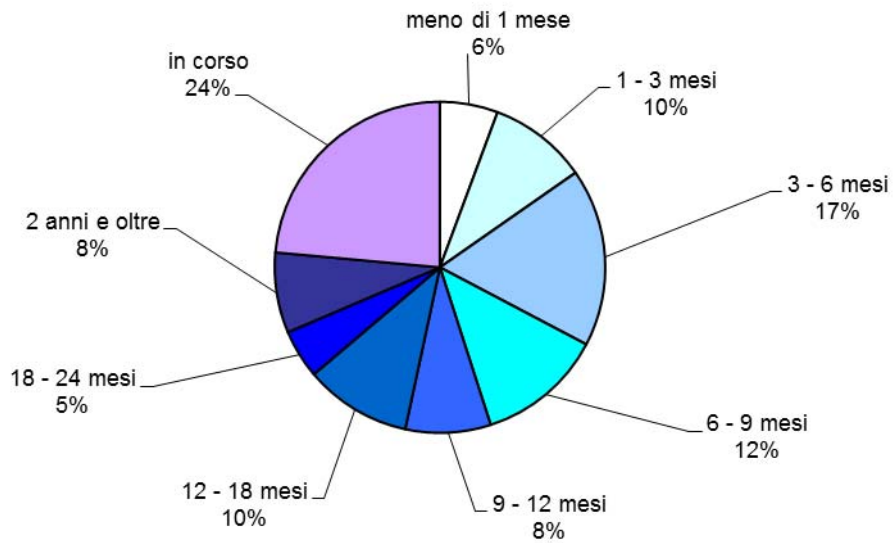
**Tabella 1.5 – Istanze di rimpatrio pervenute all’Ufficio dell’Autorità Centrale italiana complessivamente negli anni dal 2000 al 2011, secondo il tempo intercorrente tra la data di presentazione dell’istanza e la data di archiviazione.**

Tempo intercorrente tra istanza e archiviazione	Casi		Totale
	Attivi	Passivi	
meno di 1 mese	57	52	109
1-3 mesi	97	157	254
3-6 mesi	176	161	337
6-9 mesi	124	82	206
9-12 mesi	84	29	113
12-18 mesi	105	32	137
18-24 mesi	48	6	54
2 anni e oltre	79	8	87
In corso	236	68	304
<b>Totale</b>	<b>1.006</b>	<b>594</b>	<b>1.601</b>

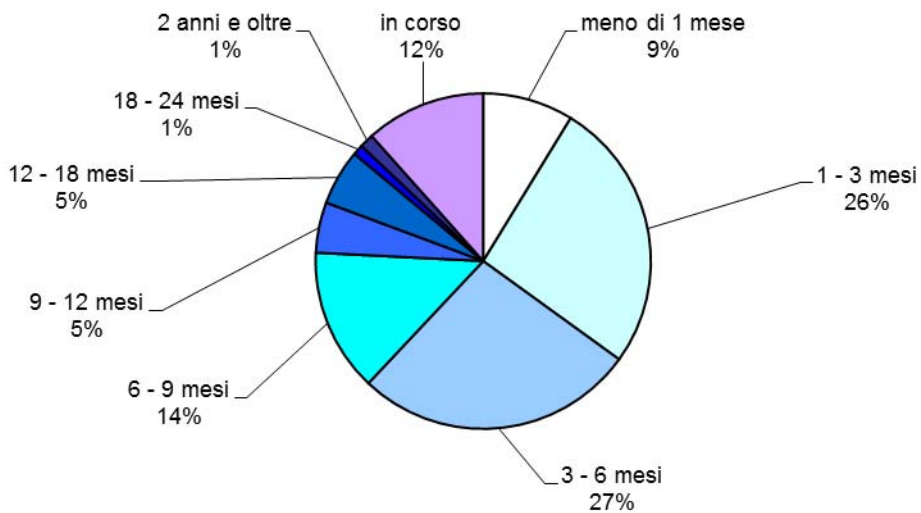
Le classi si intendono chiuse a sinistra e aperte a destra.  
 Fonte dei dati: Dipartimento per la Giustizia Minorile.



**Grafico 1.2 - Istanze di rimpatrio pervenute all'Ufficio dell'Autorità Centrale Italiana negli anni dal 2000 al 2011, secondo il tempo intercorrente tra la data di presentazione dell'istanza e la data di archiviazione. *Casi attivi.***



**Grafico 1.3 - Istanze di rimpatrio pervenute all'Ufficio dell'Autorità Centrale Italiana negli anni dal 2000 al 2011, secondo il tempo intercorrente tra la data di presentazione dell'istanza e la data di archiviazione. *Casi passivi.***



**Tabella 1.6 – Istanze di rimpatrio pervenute all’Ufficio dell’Autorità Centrale italiana complessivamente negli anni dal 2000 al 2011, secondo la fase e il motivo dell’archiviazione. Casi attivi \*.**

Motivi di archiviazione della pratica	Fase di archiviazione					Totale
	Istruttoria	Giudizio	Impugna- zione	Esecu- zione	in corso	
Art.3 Convenzione de L' Aja	3	136	7	11	0	157
Art.10 Convenzione de L'Aja	1	0	0	1	0	2
Art.13 Convenzione de L'Aja	2	75	15	0	0	92
Art.21 Convenzione de L'Aja	2	0	0	0	0	2
Art.27 Convenzione de L'Aja	0	1	0	0	0	1
Art.29 Convenzione de L'Aja	2	1	0	0	0	3
Art.35 Convenzione de L'Aja	3	0	0	0	0	3
Accordo tra le parti	75	8	1	1	0	85
Impossibilità di rintracciare il minore	6	0	0	0	0	6
Inerzia delle parti	7	0	0	0	0	7
Minore deceduto	1	0	0	0	0	1
Minore in transito	6	0	0	0	0	6
Rientro volontario	173	1	0	3	0	177
Rigetto della Autorità Centrale estera	8	0	0	0	0	8
Rigetto della Autorità Centrale italiana	2	0	0	0	0	2
Rinunzia	176	0	1	0	0	177
Altro	38	2	1	0	0	41
In corso	0	0	0	0	236	236
<b>Totale</b>	<b>505</b>	<b>224</b>	<b>25</b>	<b>16</b>	<b>236</b>	<b>1.006</b>

\* situazione a gennaio 2012

Fonte dei dati: Dipartimento per la Giustizia Minorile.

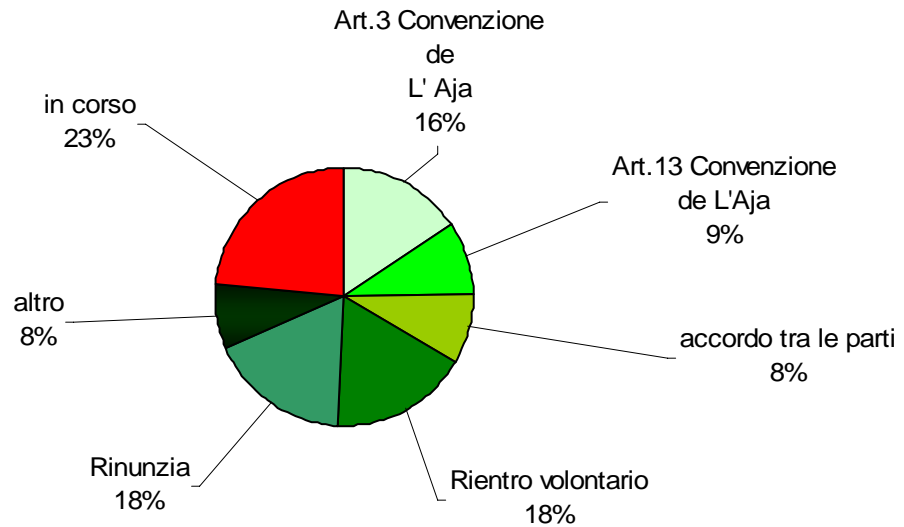
**Tabella 1.7 – Istanze di rimpatrio pervenute all’Ufficio dell’Autorità Centrale italiana complessivamente negli anni dal 2000 al 2011, secondo la fase e il motivo dell’archiviazione. Casi passivi \*.**

Motivi di archiviazione della pratica	Fase di archiviazione					Totale
	Istruttoria	Giudizio	Impugna- zione	Esecu- zione	in corso	
Art.3 Convenzione de L' Aja	1	144	2	28	0	175
Art.13 Convenzione de L'Aja	3	113	1	0	0	117
Art.21 Convenzione de L'Aja	0	1	0	1	0	2
Art.35 Convenzione de L'Aja	1	1	0	0	0	2
Accordo tra le parti	17	2	0	1	0	20
Impossibilità di rintracciare il minore	14	2	0	0	0	16
Inerzia delle parti	1	0	0	0	0	1
Minore in transito	9	0	0	0	0	9
Rientro volontario	98	2	0	1	0	101
Rigetto della Autorità Centrale italiana	4	0	0	0	0	4
Rinunzia	51	1	0	0	0	52
Altro	22	6	0	0	0	28
In corso	0	0	0	0	68	68
<b>Totale</b>	<b>221</b>	<b>272</b>	<b>3</b>	<b>31</b>	<b>68</b>	<b>595</b>

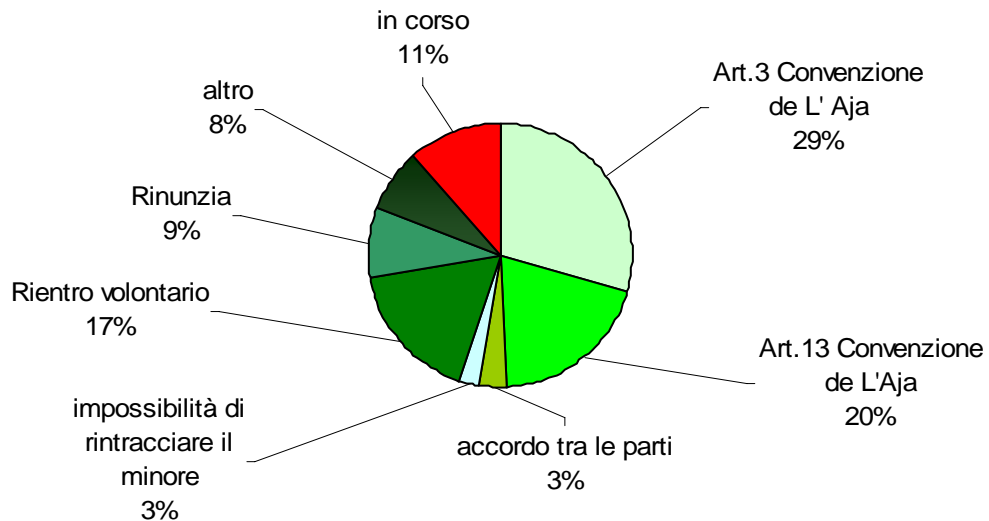
\* situazione a gennaio 2012

Fonte dei dati: Dipartimento per la Giustizia Minorile.

**Grafico 1.4 - Istanze pervenute all'Ufficio dell'Autorità Centrale Italiana negli anni dal 2000 al 2011, secondo il motivo di archiviazione. Casi attivi.**



**Grafico 1.5 - Istanze pervenute all'Ufficio dell'Autorità Centrale Italiana negli anni dal 2000 al 2011, secondo il motivo di archiviazione. Casi passivi.**



## **PARTE SECONDA**

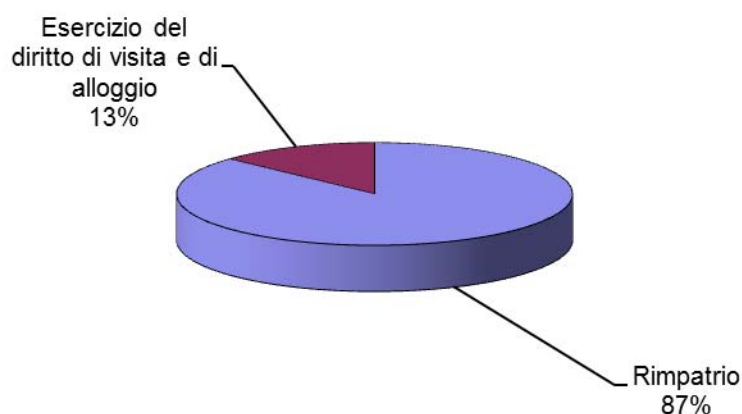
**Le istanze pervenute nell'anno 2011**

**Tabella 2.1 – Istanze pervenute all’Ufficio dell’Autorità Centrale italiana nell’anno 2011, secondo la tipologia di istanza ed il numero dei minori coinvolti.**

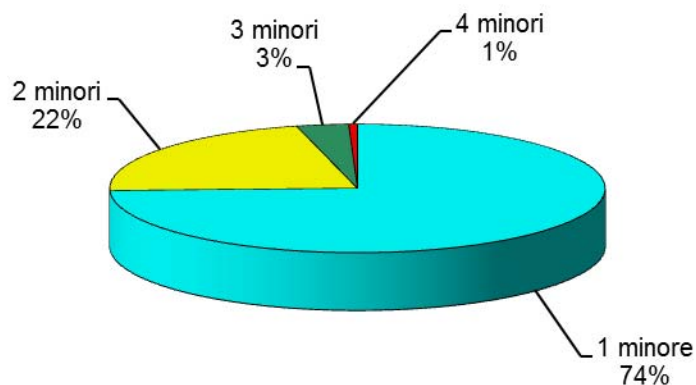
N. minori	Rimpatrio	Esercizio del diritto di visita e di alloggio	Totale
1	114	17	131
2	32	6	38
3	6	0	6
4	1	0	1
<b>Totale casi</b>	<b>153</b>	<b>23</b>	<b>176</b>

Fonte dei dati: Dipartimento per la Giustizia Minorile.

**Grafico 2.1 - Istanze pervenute all'Ufficio dell'Autorità Centrale Italiana nell'anno 2011: composizione percentuale secondo la tipologia.**



**Grafico 2.2 - Istanze pervenute all'Ufficio dell'Autorità Centrale Italiana nell'anno 2011: composizione percentuale secondo il numero di minori coinvolti.**

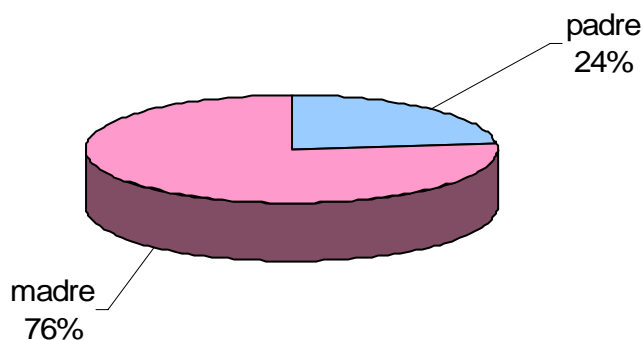


**Tabella 2.2 – Istanze di rimpatrio pervenute all'Ufficio dell'Autorità Centrale italiana nell'anno 2011, secondo la persona responsabile della sottrazione ed il richiedente il rimpatrio del minore.**

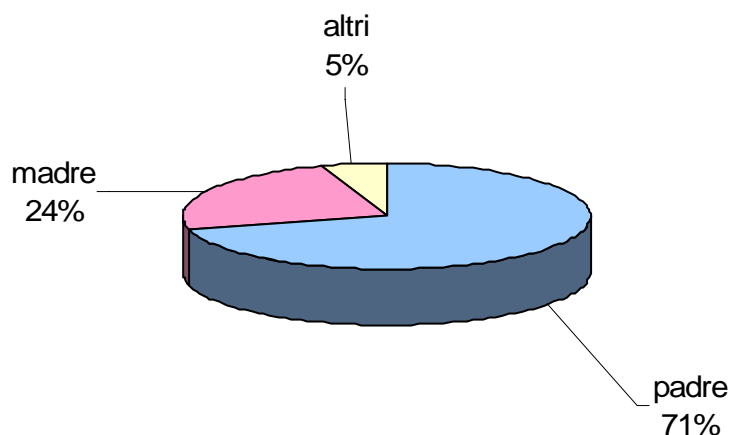
Richiedente	Responsabile della sottrazione			Totale
	Padre	Madre	Altri	
Padre	0	109	0	109
Madre	36	0	0	36
Altri	0	8	0	8
<b>Totale</b>	<b>36</b>	<b>117</b>	<b>0</b>	<b>153</b>

Fonte dei dati: Dipartimento per la Giustizia Minorile.

**Grafico 2.3 - Istanze di rimpatrio pervenute all'Ufficio dell'Autorità Centrale Italiana: composizione percentuale secondo il responsabile della sottrazione**



**Grafico 2.4 - Istanze di rimpatrio pervenute all'Ufficio dell'Autorità Centrale Italiana: composizione percentuale secondo il richiedente.**



**Tabella 2.3 – Istanze pervenute all’Ufficio dell’Autorità Centrale italiana nell’anno 2011, secondo la tipologia di istanza e le AA.CC. richieste. Casi attivi.**

AA.CC. richieste	Tipo istanza		Totale
	Esercizio del diritto di visita e di alloggio	Rimpatrio	
Argentina	1	1	2
Belgio	1	2	3
Brasile	1	7	8
Canada	1	1	2
Cile	1	0	1
Costa Rica	0	1	1
Croazia	1	0	1
Danimarca	1	0	1
Ecuador	0	2	2
Estonia	0	1	1
Francia	0	5	5
Germania	1	9	10
Inghilterra	2	5	7
Malta	0	1	1
Messico	0	3	3
Olanda	0	3	3
Perù	0	3	3
Polonia	0	12	12
Portogallo	0	1	1
Repubblica Ceca	0	3	3
Rep. Moldova	1	1	2
Repubblica Dominicana	0	2	2
Romania	0	19	19
San Marino	1	0	1
Slovacchia	0	1	1
Spagna	0	6	6
Stati Uniti	0	7	7
Svezia	0	1	1
Svizzera	0	3	3
Thailandia	0	1	1
Ucraina	0	2	2
Ungheria	1	3	4
Venezuela	0	4	4
<b>Totale</b>	<b>13</b>	<b>110</b>	<b>123</b>

Fonte dei dati: Dipartimento per la Giustizia Minorile.

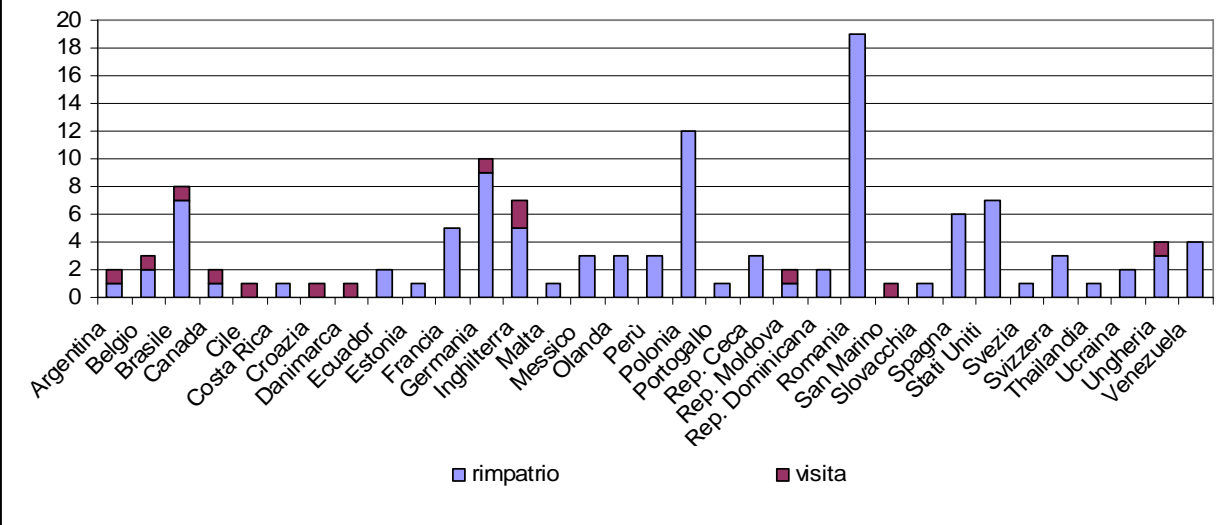
**Tabella 2.4 – Istanze pervenute all’Ufficio dell’Autorità Centrale italiana nell’anno 2011, secondo la tipologia di istanza e le AA.CC. richiedenti. Casi passivi.**

AA.CC. richiedenti	Tipo istanza		Totale
	Esercizio del diritto di visita e di alloggio	Rimpatrio	
Argentina	2	1	3
Australia	0	1	1
Austria	0	1	1
Belgio	0	2	2
Bulgaria	1	0	1
Cipro	0	1	1
Danimarca	1	1	2
Finlandia	0	1	1
Francia	2	0	2
Germania	2	12	14
Grecia	0	2	2
Inghilterra	0	1	1
Lettonia	0	1	1
Lituania	1	1	2
Messico	0	1	1
Paraguay	0	1	1
Perù	0	1	1
Polonia	0	2	2
Rep. Ceca	0	1	1
Romania	0	2	2
Slovacchia	0	1	1
Spagna	0	2	2
Sri Lanka	0	1	1
Stati Uniti	0	3	3
Svizzera	1	0	1
Ucraina	0	1	1
Venezuela	0	2	2
<b>Totale</b>	<b>10</b>	<b>43</b>	<b>53</b>

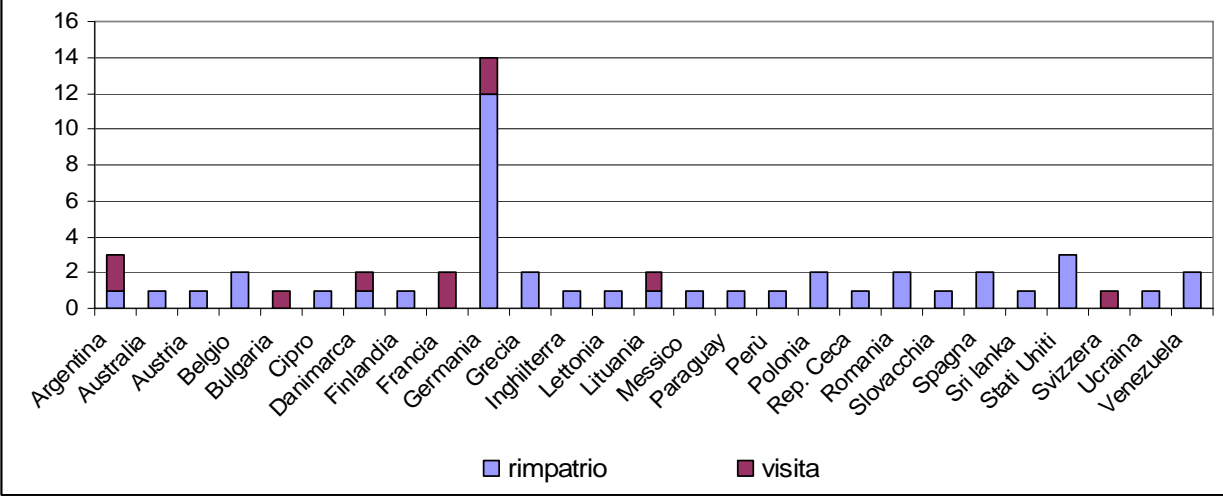
Fonte dei dati: Dipartimento per la Giustizia Minorile.



**Grafico 2.5 - Istanze pervenute all'Ufficio dell'Autorità Centrale Italiana nell'anno 2011. Casi attivi.**



**Grafico 2.6 - Istanze pervenute all'Ufficio dell'Autorità Centrale Italiana nell'anno 2011. Casi passivi.**



**Tabella 2.5 – Istanze di rimpatrio pervenute all’Ufficio dell’Autorità Centrale italiana nell’anno 2011, secondo il tempo intercorrente tra la data della sottrazione e la data di arrivo dell’istanza.**

Tempo intercorrente tra sottrazione e istanza	Casi		Totale
	Attivi	Passivi	
meno di 1 mese	15	9	24
1-3 mesi	41	14	55
3-6 mesi	24	6	30
6-9 mesi	9	4	13
9-12 mesi	9	6	15
1 anno e oltre	12	4	16
<b>Totale</b>	<b>110</b>	<b>43</b>	<b>153</b>

Le classi si intendono chiuse a sinistra e aperte a destra.  
Fonte dei dati: Dipartimento per la Giustizia Minorile.

**Tabella 2.6 – Istanze di rimpatrio pervenute all’Ufficio dell’Autorità Centrale italiana nell’anno 2011, secondo il tempo intercorrente tra la data di arrivo dell’istanza e la data di archiviazione della pratica.**

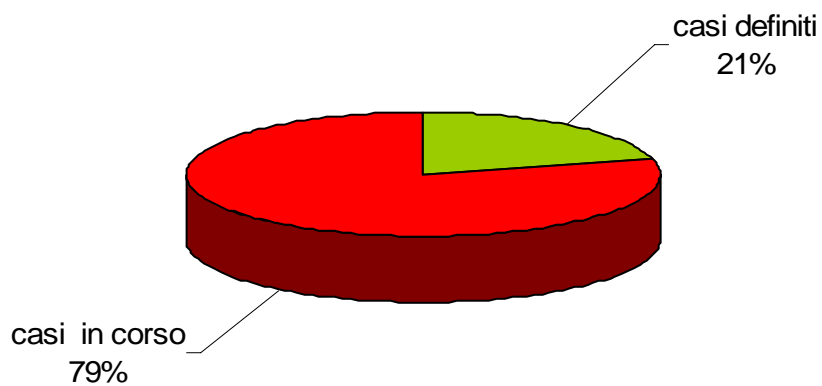
Tempo intercorrente tra istanza e archiviazione	Casi		Totale
	Attivi	Passivi	
meno di 1 mese	4	1	5
1-3 mesi	3	6	9
3-6 mesi	10	8	18
6-9 mesi	6	4	10
9-12 mesi	0	1	1
In corso*	87	23	110
<b>Totale</b>	<b>110</b>	<b>43</b>	<b>153</b>

\* situazione a gennaio 2012

Le classi si intendono chiuse a sinistra e aperte a destra.  
Fonte dei dati: Dipartimento per la Giustizia Minorile.

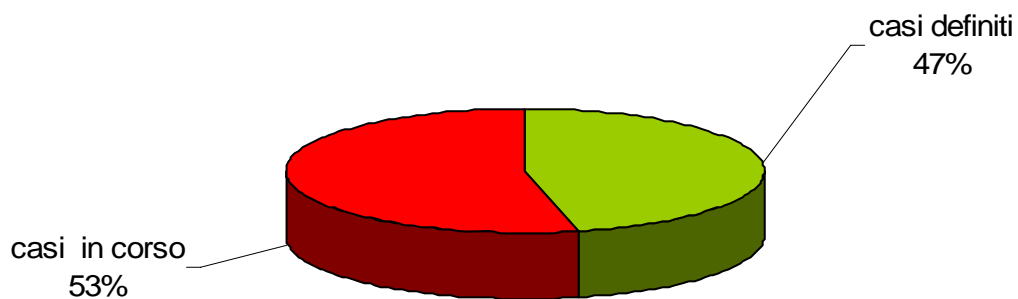
**Grafico 2.7 - Istanze di rimpatrio pervenute nell'anno 2011:  
percentuale dei casi definiti nello stesso anno.**

**Casi attivi.**



**Grafico 2.8 - Istanze di rimpatrio pervenute nell'anno 2011:  
percentuale dei casi definiti nello stesso anno.**

**Casi passivi.**



**Tabella 2.7 – Istanze di rimpatrio pervenute all’Ufficio dell’Autorità Centrale italiana nell’anno 2011, secondo la fase processuale ed il motivo di archiviazione della pratica. Casi attivi \***

Motivi di archiviazione della pratica	Fase di archiviazione della pratica			Totale
	Istruttoria	Giudizio	In corso	
Art.3 Convenzione de L' Aja	0	3	0	3
Accordo tra le parti	5	0	0	5
Impossibilità di rintracciare il minore	1	0	0	1
Rientro volontario	7	0	0	7
Rinunzia	6	0	0	6
Transito in paese non ratificante	1	0	0	1
In corso	0	0	87	87
<b>Totale</b>	<b>20</b>	<b>3</b>	<b>87</b>	<b>110</b>

\* situazione a gennaio 2012

Fonte dei dati: Dipartimento per la Giustizia Minorile.

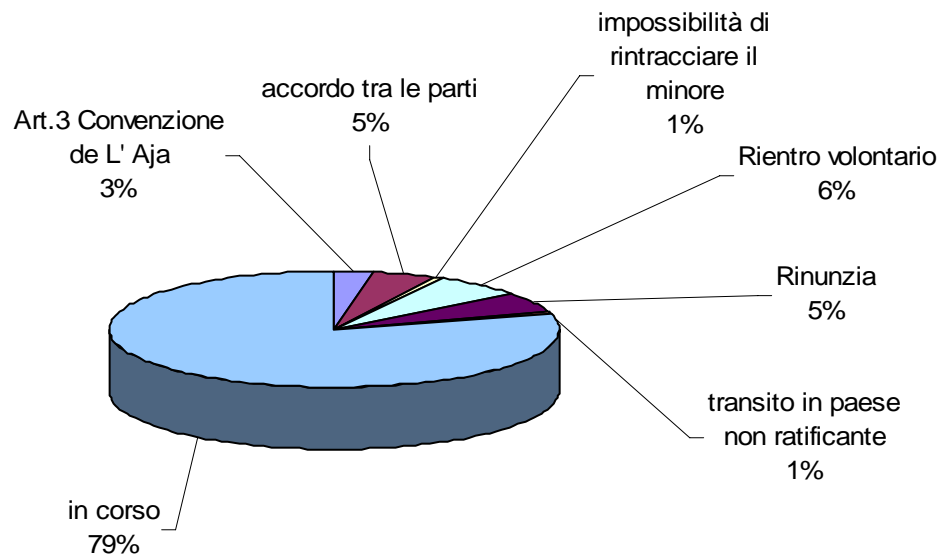
**Tabella 2.8 – Istanze di rimpatrio pervenute all’Ufficio dell’Autorità Centrale italiana nell’anno 2011, secondo la fase processuale ed il motivo di archiviazione della pratica. Casi passivi \***

Motivi di archiviazione della pratica	Fase di archiviazione della pratica			Totale
	Istruttoria	Giudizio	In corso	
Art.3 Convenzione de L' Aja	0	10	0	10
Art.13 Convenzione de L'Aja	0	1	0	1
Rientro volontario	3	0	0	3
Rinunzia	3	0	0	3
Accordo tra le parti	1	0	0	1
Minore in transito	1	0	0	1
Transito in paese ratificante	1	0	0	1
In corso	0	0	23	23
<b>Totale</b>	<b>9</b>	<b>11</b>	<b>23</b>	<b>43</b>

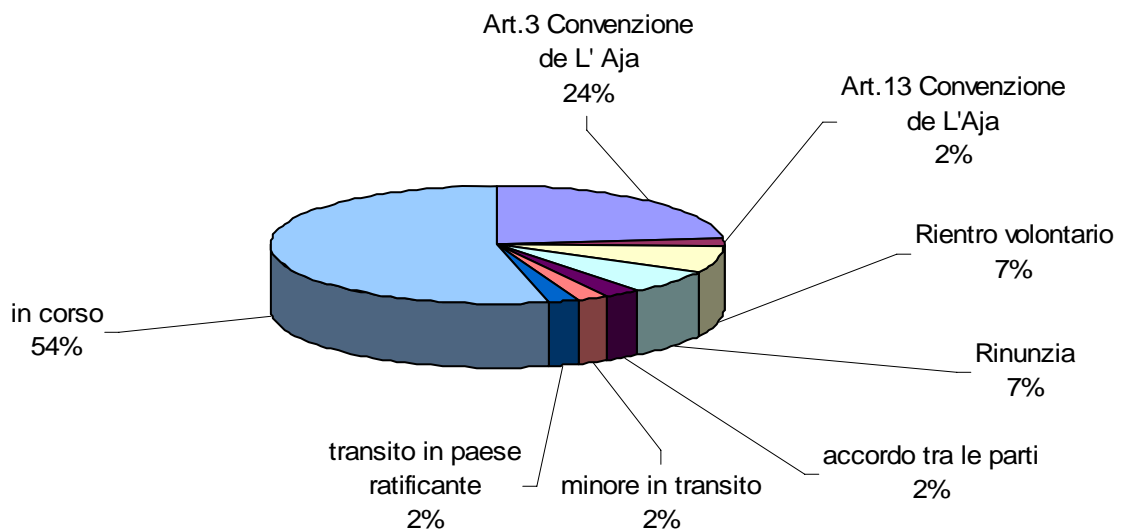
\* situazione a gennaio 2012

Fonte dei dati: Dipartimento per la Giustizia Minorile.

**Grafico 2.9 - Istanze di rimpatrio pervenute nell'anno 2011.  
Composizione percentuale secondo il motivo di archiviazione.  
Casi attivi.**



**Grafico 2.10 - Istanze di rimpatrio pervenute nell'anno 2011.  
Composizione percentuale secondo il motivo di archiviazione.  
Casi passivi.**



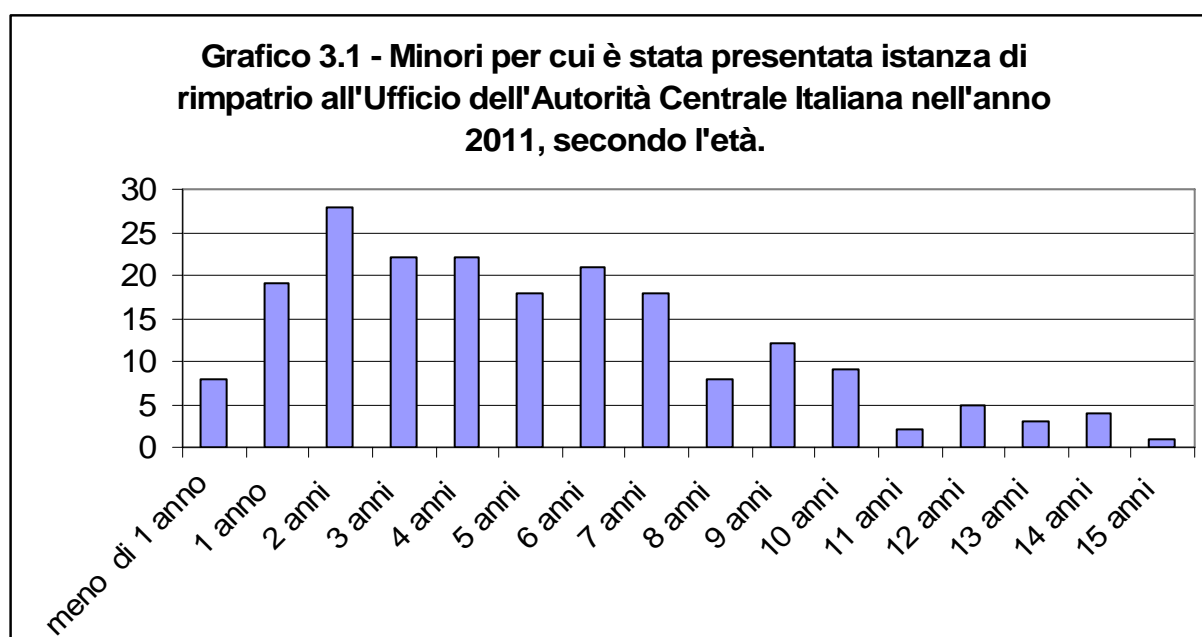
## **PARTE TERZA**

**I minori sottratti nell'anno 2011**

**Tabella 3.1 – Minori per cui è stata effettuata istanza di rimpatrio all'Ufficio dell'Autorità Centrale italiana nell'anno 2011, secondo l'età alla sottrazione e il sesso.**

Età (in anni compiuti)	Sesso		Totale
	Maschi	Femmine	
meno di 1 anno	3	5	8
1 anno	8	11	19
2 anni	16	12	28
3 anni	13	9	22
4 anni	9	13	22
5 anni	11	7	18
6 anni	14	7	21
7 anni	10	8	18
8 anni	5	3	8
9 anni	5	7	12
10 anni	5	4	9
11 anni	0	2	2
12 anni	3	2	5
13 anni	3	0	3
14 anni	2	2	4
15 anni	1	0	1
<b>Totale</b>	<b>108</b>	<b>92</b>	<b>200</b>

Fonte dei dati: Dipartimento per la Giustizia Minorile.



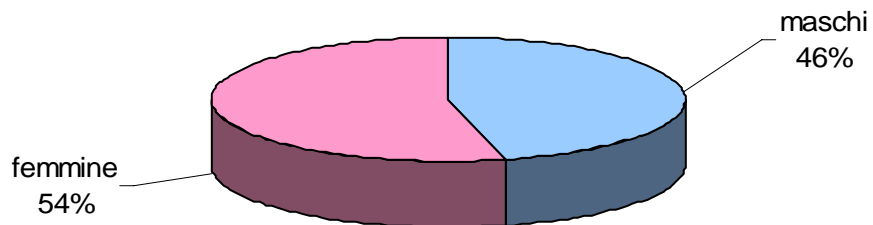
**Tabella 3.2 – Minori per cui è stata effettuata istanza di rimpatrio all’Ufficio dell’Autorità Centrale italiana nell’anno 2011, secondo il Paese di provenienza e il sesso.**

Paese	Sesso		Totale
	Maschi	Femmine	
Italia	70	67	137
Argentina	3	0	3
Australia	2	0	2
Belgio	1	1	2
Brasile	1	1	2
Canada	0	1	1
Danimarca	1	0	1
Finlandia	1	0	1
Germania	9	2	11
Grecia	2	1	3
Inghilterra, Galles, Irlanda N.	3	1	4
Lettonia	0	1	1
Lituania	1	0	1
Messico	0	2	2
Paraguay	0	1	1
Perù	0	1	1
Polonia	4	3	7
Rep. Ceca	1	0	1
Romania	3	5	8
Spagna	1	2	3
Sri Lanka	1	0	1
Stati uniti	2	1	3
Ucraina	0	1	1
Venezuela	2	1	3
<b>Totale complessivo</b>	<b>108</b>	<b>92</b>	<b>200</b>

Fonte dei dati: Dipartimento per la Giustizia Minorile.



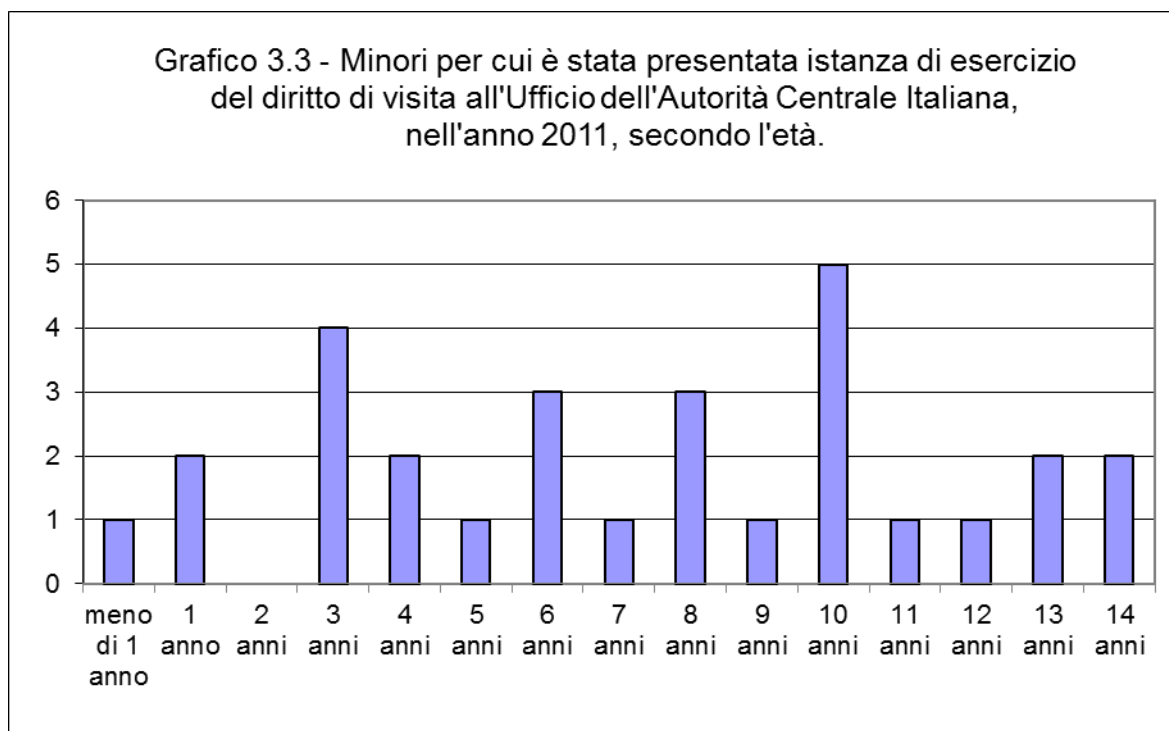
**Grafico 3.2 - Minori per cui è stata presentata istanza di rimpatrio all'Ufficio dell'Autorità Centrale Italiana nell'anno 2011. Composizione percentuale secondo il sesso.**



**Tabella 3.3 – Minori per cui è stata effettuata istanza di esercizio del diritto di visita all'Ufficio dell'Autorità Centrale italiana nell'anno 2011, secondo l'età al momento in cui è stata presentata l'istanza e il sesso.**

Età (in anni compiuti)	Sesso		Totale
	Maschi	Femmine	
meno di 1 anno	1	0	1
1 anno	2	0	2
2 anni	0	0	0
3 anni	2	2	4
4 anni	0	2	2
5 anni	0	1	1
6 anni	1	2	3
7 anni	0	1	1
8 anni	1	2	3
9 anni	1	0	1
10 anni	3	2	5
11anni	1	0	1
12 anni	0	1	1
13 anni	1	1	2
14 anni	0	2	2
<b>Totale</b>	<b>13</b>	<b>16</b>	<b>29</b>

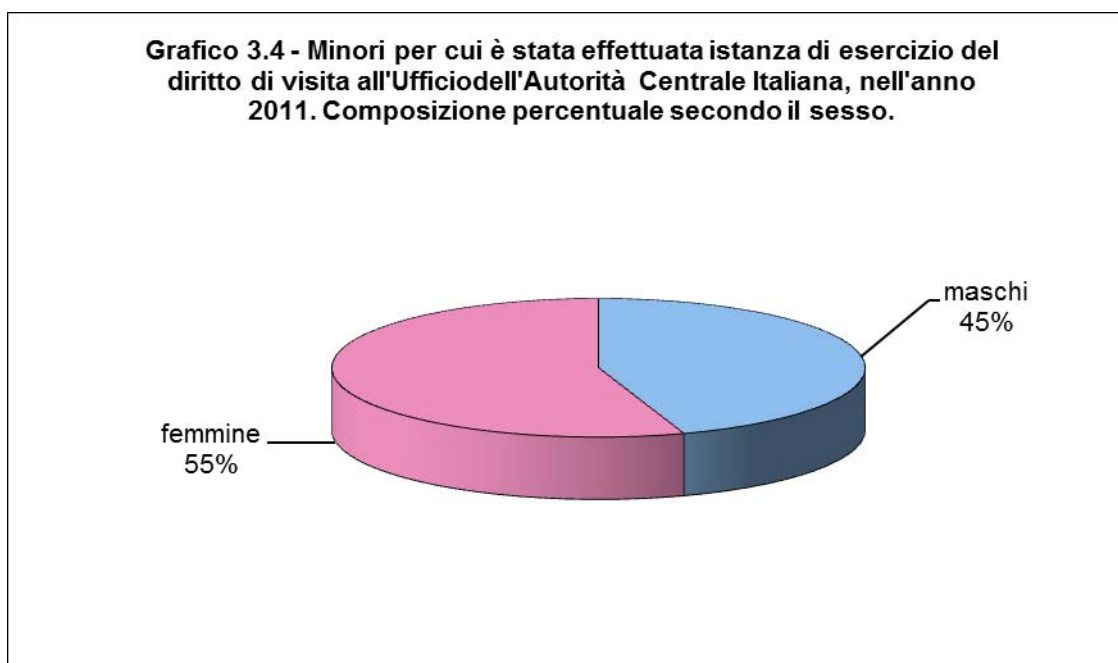
Fonte dei dati: Dipartimento per la Giustizia Minorile.



**Tabella 3.4 – Minori per cui è stata effettuata istanza di esercizio del diritto di visita all'Ufficio dell'Autorità Centrale italiana nell'anno 2011, secondo il Paese e il sesso.**

Paese	Sesso		Totale
	Maschi	Femmine	
Italia	6	9	15
Argentina	2	1	3
Austria	0	1	1
Belgio	1	0	1
Bulgaria	1	0	1
Francia	1	1	2
Germania	0	1	1
Lituania	0	1	1
Polonia	1	1	2
Svizzera	1	1	2
<b>Totale</b>	<b>13</b>	<b>16</b>	<b>29</b>

Fonte dei dati: Dipartimento per la Giustizia Minorile.



Realizzato a cura dell'Ufficio I del Capo Dipartimento - Servizio Statistica (diretto da Concetto Zanghi):

Maria Stefania Totaro  
Monica Nolfo  
Viviana Condò  
Irene Pergolini

*con il contributo dell'Ufficio delle Autorità Centrali Convenzionali.*