




**M
G I U S T I Z I A
N
O
R
I
L
E**



**Analisi statistica dei dati relativi ai casi di
sottrazione internazionale di minori
trattati dall'Ufficio dell'Autorità Centrale italiana**

Anno 2012

Roma, 24 gennaio 2013

Dipartimento Giustizia Minorile
Ufficio I del Capo Dipartimento
Servizio Statistica

Via Damiano Chiesa, 24 00136 Roma
Tel. 06/68188297 – 268 – 274 – 279
E-mail: statistiche.dgm@giustizia.it

PARTE PRIMA

**Dati di riepilogo
relativi al periodo 2000-2012**

Tabella 1.1 – Istanze pervenute all’Ufficio dell’Autorità Centrale italiana negli anni dal 2000 al 2012, secondo la tipologia di istanza.

Anni	Esercizio del diritto di visita	Rimpatrio	Totale
2000	41	100	141
2001	26	99	125
2002	26	94	120
2003	24	99	123
2004	32	98	130
2005	21	130	151
2006	27	124	151
2007	40	169	209
2008	41	197	238
2009	40	179	219
2010	34	159	193
2011	23	153	176
2012	25	173	198
Totale	400	1.774	2.174

Fonte dei dati: Dipartimento per la Giustizia Minorile.

Grafico 1.1 - Istanze pervenute all'Ufficio dell'Autorità Centrale Italiana negli anni dal 2000 al 2012, secondo la tipologia. Valori per 100 istanze pervenute.

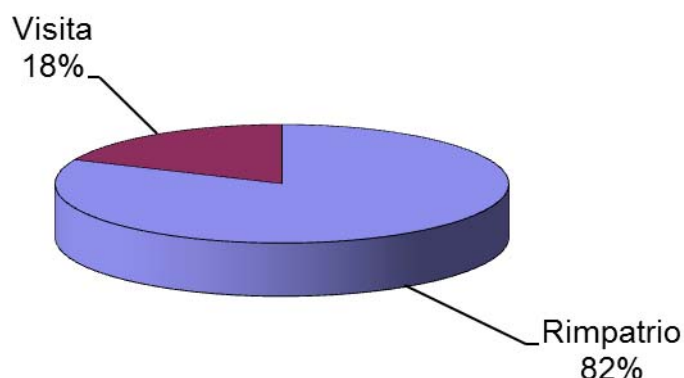


Tabella 1.2 – Istanze pervenute all’Ufficio dell’Autorità Centrale italiana complessivamente negli anni dal 2000 al 2012, secondo la tipologia di istanza. Casi attivi e passivi.

Casi	Esercizio del diritto di visita	Rimpatrio	Totale
Attivi	240	1.125	1.365
Passivi	160	649	809
Totale	400	1.774	2.174

Fonte dei dati: Dipartimento per la Giustizia Minorile.

Tabella 1.3 – Istanze pervenute all’Ufficio dell’Autorità Centrale italiana complessivamente negli anni dal 2000 al 2012 secondo la tipologia di istanza e le AA.CC. richieste. Casi attivi *.

AA.CC. richieste	Tipo istanza		Totale
	esercizio del diritto di visita	rimpatrio	
Argentina	4	23	27
Australia	6	15	21
Austria	7	12	19
Belgio	5	18	23
Bielorussia	0	2	2
Brasile	6	62	68
Bulgaria	0	13	13
Canada	8	13	21
Cile	2	6	8
Cipro	1	0	1
Colombia	2	16	18
Costa Rica	1	4	5
Croazia	1	4	5
Danimarca	6	5	11
Ecuador	1	19	20
Estonia	1	1	2
Finlandia	0	9	9
Francia	11	70	81
Germania	22	104	126
Gran Bretagna	14	56	70
Grecia	0	6	6
Honduras	1	0	1
Hong Kong	0	1	1
Irlanda	2	6	8
Israele	1	6	7
Lettonia	0	3	3
Lituania	0	4	4
Lussemburgo	0	1	1
Macedonia	0	2	2
Malta	0	1	1
Messico	8	15	23
Nicaragua	0	1	1
Norvegia	4	1	5
Olanda	5	26	31
Panama	2	1	3
Perù	0	18	18
Polonia	16	113	129
Portogallo	1	9	10
Principato di Monaco	0	1	1
Repubblica Ceca	6	24	30
Repubblica di Moldova	3	6	9
Repubblica Dominicana	0	12	12
Romania	9	124	133
San Marino	2	0	2
Scozia	3	3	6
Serbia - Montenegro	0	6	6

Segue Tabella 1.3 – Istanze pervenute all’Ufficio dell’Autorità Centrale italiana complessivamente negli anni dal 2000 al 2012, secondo la tipologia di istanza e le AA.CC. richiedenti. Casi attivi *.

AA.CC. richieste	Tipo istanza		Totale
	esercizio del diritto di visita	rimpatrio	
Slovacchia	4	20	24
Slovenia	0	3	3
Spagna	10	56	66
Stati Uniti	31	91	122
Sud Africa	2	2	4
Svezia	0	8	8
Svizzera	14	33	47
Thailandia	0	2	2
Turchia	1	3	4
Ucraina	7	25	32
Ungheria	7	23	30
Uruguay	0	3	3
Venezuela	3	14	17
Totale complessivo	240	1.125	1.365

* Casi attivati dall’Autorità Centrale italiana.

Tabella 1.4 – Istanze pervenute all’Ufficio dell’Autorità Centrale italiana complessivamente negli anni dal 2000 al 2012, secondo la tipologia di istanza e le AA.CC. richiedenti. Casi passivi *.

AA.CC. richiedenti	Tipo istanza		Totale
	esercizio del diritto di visita	rimpatrio	
Argentina	13	29	42
Australia	1	11	12
Austria	1	12	13
Belgio	3	24	27
Bielorussia	1	2	3
Bosnia-Erzegovina	0	1	1
Brasile	1	10	11
Bulgaria	4	3	7
Canada	6	9	15
Cile	1	2	3
Cina	0	1	1
Cipro	0	2	2
Colombia	2	2	4
Costa Rica	0	3	3
Croazia	2	4	6
Danimarca	7	3	10
Ecuador	0	5	5
Estonia	0	3	3
Finlandia	0	4	4
Francia	14	39	53
Germania	20	116	136
Gran Bretagna	6	47	53
Grecia	0	4	4
Hong Kong	0	1	1
Irlanda	0	4	4
Israele	3	2	5
Lettonia	0	3	3
Lituania	2	5	7
Lussemburgo	1	1	2
Macedonia	0	2	2
Malta	0	1	1
Mauritius	1	1	2
Messico	2	5	7
Norvegia	0	4	4
Nuova Zelanda	1	0	1
Olanda	5	15	20
Panama	0	3	3
Paraguay	1	2	3
Perù	0	2	2
Polonia	5	44	49
Portogallo	0	7	7
Repubblica Ceca	1	8	9
Repubblica di Moldova	0	1	1
Repubblica Dominicana	1	2	3
Romania	11	22	33

Segue Tabella 1.4 – Istanze pervenute all’Ufficio dell’Autorità Centrale italiana complessivamente negli anni dal 2000 al 2012, secondo la tipologia di istanza e le AA.CC. richiedenti. Casi passivi *.

AA.CC richiedenti	Tipo istanza		Totale
	esercizio del diritto di visita	rimpatrio	
Scozia	0	2	2
Serbia-Montenegro	1	2	3
Slovacchia	2	13	15
Spagna	5	24	29
Sri Lanka	0	1	1
Stati Uniti	8	46	54
Sud Africa	1	2	3
Svezia	0	8	8
Svizzera	19	38	57
Thailandia	0	1	1
Turchia	0	1	1
Ucraina	4	22	26
Ungheria	3	11	14
Uruguay	0	1	1
Venezuela	1	6	7
Totale complessivo	160	649	809

* Casi attivati dalle Autorità centrali estere.

Fonte dei dati: Dipartimento per la Giustizia Minorile.

Tabella 1.5 – Istanze di rimpatrio pervenute all’Ufficio dell’Autorità Centrale italiana complessivamente negli anni dal 2000 al 2012, secondo il tempo intercorrente tra la data della sottrazione e la data di presentazione dell’istanza.

Tempo intercorrente tra sottrazione e istanza	Casi		Totale
	Attivi	Passivi	
meno di 1 mese	204	151	355
1-3 mesi	382	202	584
3-6 mesi	235	117	352
6-9 mesi	112	45	157
9-12 mesi	92	43	135
1 anno e oltre	66	48	114
n.r.	34	43	77
Totale	1.125	649	1.774

nr = non si conosce la data di sottrazione del minore.
 Le classi si intendono chiuse a sinistra e aperte a destra.
 Fonte dei dati: Dipartimento per la Giustizia Minorile.

Tabella 1.6 – Istanze di rimpatrio pervenute all’Ufficio dell’Autorità Centrale italiana complessivamente negli anni dal 2000 al 2012, secondo il tempo intercorrente tra la data di presentazione dell’istanza e la data di archiviazione.

Tempo intercorrente tra istanza e archiviazione	Casi		Totale
	Attivi	Passivi	
meno di 1 mese	62	57	119
1-3 mesi	108	164	272
3-6 mesi	192	176	368
6-9 mesi	134	90	224
9-12 mesi	98	32	130
12-18 mesi	122	40	162
18-24 mesi	56	12	68
2 anni e oltre	139	27	166
In corso	214	51	265
Totale	1.125	649	1.774

Le classi si intendono chiuse a sinistra e aperte a destra.
 Fonte dei dati: Dipartimento per la Giustizia Minorile.

Grafico 1.2 - Istanze di rimpatrio pervenute all'Ufficio dell'Autorità Centrale Italiana negli anni dal 2000 al 2012, secondo il tempo intercorrente tra la data di presentazione e la data di archiviazione.

Casi attivi.

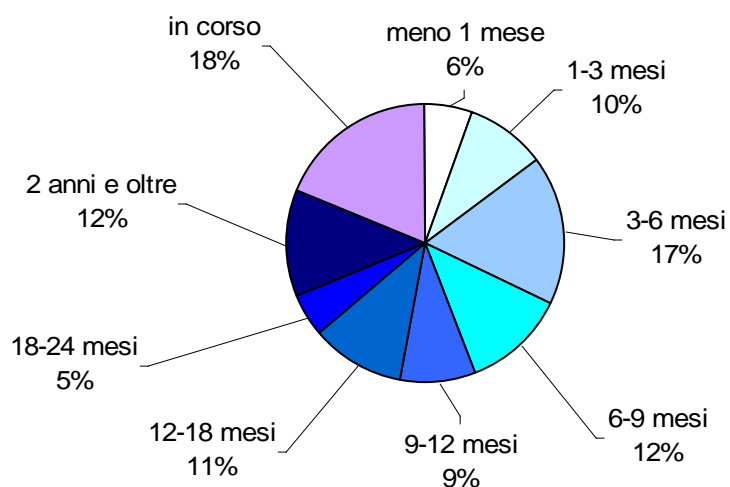


Grafico 1.3 - Istanze di rimpatrio pervenute all'Ufficio dell'Autorità Centrale Italiana negli anni dal 2000 al 2012, secondo il tempo intercorrente tra la data di presentazione e la data di archiviazione.

Casi passivi.

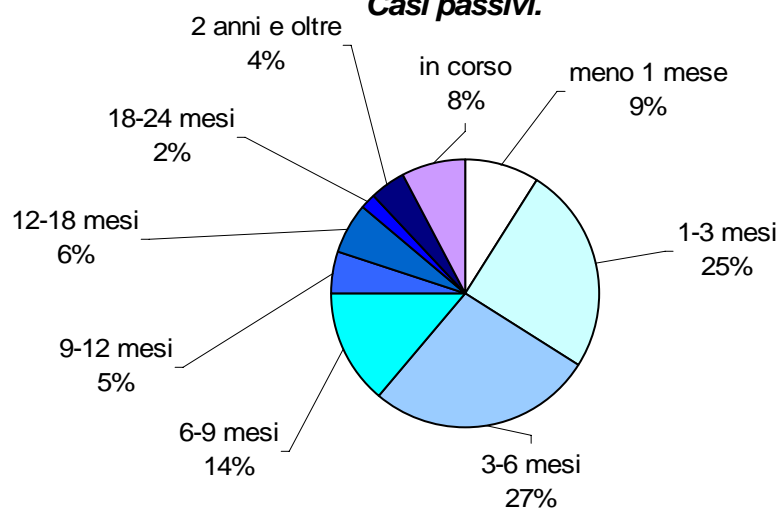


Tabella 1.7 – Istanze di rimpatrio pervenute all’Ufficio dell’Autorità Centrale italiana complessivamente negli anni dal 2000 al 2012, secondo la fase e il motivo dell’archiviazione. Casi attivi *.

Motivi di archiviazione della pratica	Fase di archiviazione					Totale
	Istruttoria	Giudizio	Impugna- zione	Esecu- zione	in corso	
Art.3 Convenzione de L' Aja	3	162	7	12	0	184
Art.10 Convenzione de L'Aja	1	0	0	1	0	2
Art.13 Convenzione de L'Aja	2	97	15	0	0	114
Art.21 Convenzione de L'Aja	2	0	0	0	0	2
Art.27 Convenzione de L'Aja	0	1	0	0	0	1
Art.29 Convenzione de L'Aja	2	1	0	0	0	3
Art.35 Convenzione de L'Aja	3	0	0	0	0	3
Accordo tra le parti	91	10	1	1	0	103
Impossibilità di rintracciare il minore	6	0	0	0	0	6
Inerzia delle parti	9	0	0	0	0	9
Minore deceduto	1	0	0	0	0	1
Minore in transito	6	0	0	0	0	6
Rientro volontario	193	1	0	3	0	197
Rigetto della Autorità Centrale estera	11	0	0	0	0	11
Rigetto della Autorità Centrale italiana	5	0	0	0	0	5
Rinunzia	218	1	1	0	0	220
Transito in paese non ratificante	1	0	0	0	0	1
Transito in paese ratificante	1	0	0	0	0	1
Altro	39	2	1	0	0	42
In corso	0	0	0	0	214	214
Totale	594	275	25	17	214	1.125

* situazione a gennaio 2013

Fonte dei dati: Dipartimento per la Giustizia Minorile.

Tabella 1.8 – Istanze di rimpatrio pervenute all’Ufficio dell’Autorità Centrale italiana complessivamente negli anni dal 2000 al 2012, secondo la fase e il motivo dell’archiviazione. Casi passivi *.

Motivi di archiviazione della pratica	Fase di archiviazione					Totale
	Istruttoria	Giudizio	Impugna- zione	Esecu- zione	in corso	
Art.3 Convenzione de L' Aja	1	157	2	29	0	189
Art.13 Convenzione de L'Aja	4	132	1	0	0	137
Art.21 Convenzione de L'Aja	0	1	0	1	0	2
Art.35 Convenzione de L'Aja	1	1	0	0	0	2
Accordo tra le parti	19	2	0	1	0	22
Impossibilità di rintracciare il minore	14	2	0	0	0	16
Inerzia delle parti	1	0	0	0	0	1
Minore in transito	9	0	0	0	0	9
Rientro volontario	113	3	0	1	0	117
Rigetto della Autorità Centrale estera	1	0	0	0	0	1
Rigetto della Autorità Centrale italiana	6	0	0	0	0	6
Rinunzia	61	1	0	0	0	62
Transito in paese non ratificante	1	0	0	0	0	1
Transito in paese ratificante	1	0	0	0	0	1
Altro	25	7	0	0	0	32
In corso	0	0	0	0	51	51
Totale	257	306	3	32	51	649

* situazione a gennaio 2013

Fonte dei dati: Dipartimento per la Giustizia Minorile.

Grafico 1.4 - Istanze pervenute all'Ufficio dell'Autorità Centrale Italiana negli anni dal 2000 al 2012, secondo il motivo di archiviazione.

Casi attivi.

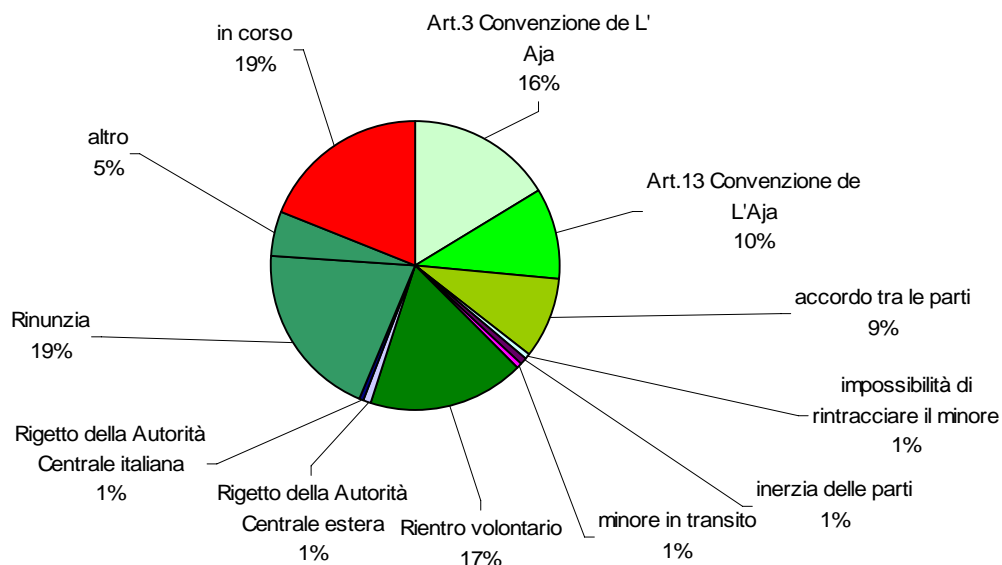
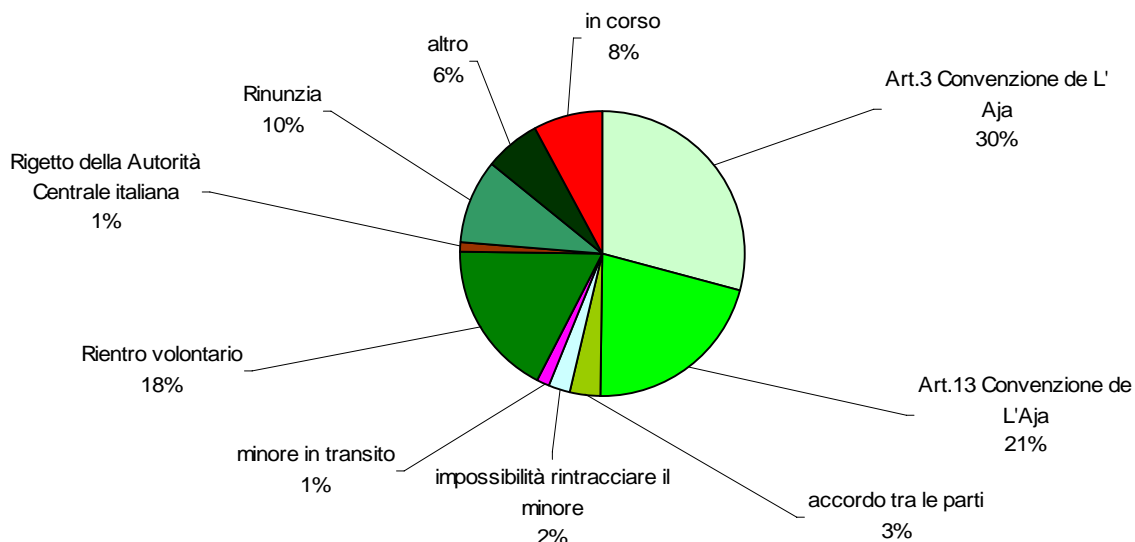


Grafico 1.5 - Istanze pervenute all'Ufficio dell'Autorità Centrale Italiana negli anni dal 2000 al 2012, secondo il motivo di archiviazione.

Casi passivi.



PARTE SECONDA

Le istanze pervenute nell'anno 2012

Tabella 2.1 – Istanze pervenute all'Ufficio dell'Autorità Centrale italiana nell'anno 2012, secondo la tipologia. Casi attivi e passivi.

Casi	Rimpatrio	Esercizio del diritto di visita	Totale
Attivi	119	11	130
Passivi	54	14	68
Totale casi	173	25	198

Fonte dei dati: Dipartimento per la Giustizia Minorile.

Grafico 2.1 - Istanze pervenute all'Ufficio dell'Autorità Centrale Italiana nell'anno 2012, secondo la tipologia. Valori per 100 istanze pervenute.

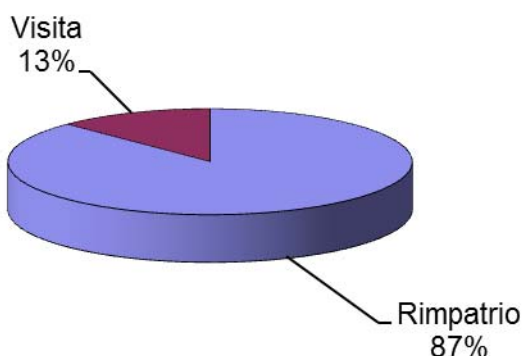


Tabella 2.2 – Istanze pervenute all'Ufficio dell'Autorità Centrale italiana nell'anno 2012, secondo la tipologia ed il numero dei minori.

N. minori	Rimpatrio	Esercizio del diritto di visita	Totale
1	144	23	167
2	24	1	25
3	4	1	5
4	1	0	1
Totale casi	173	25	198

Fonte dei dati: Dipartimento per la Giustizia Minorile.

Grafico 2.2 - Istanze pervenute all'Ufficio dell'Autorità Centrale Italiana nell'anno 2012, secondo il numero di minori coinvolti. Valori per 100 istanze pervenute.

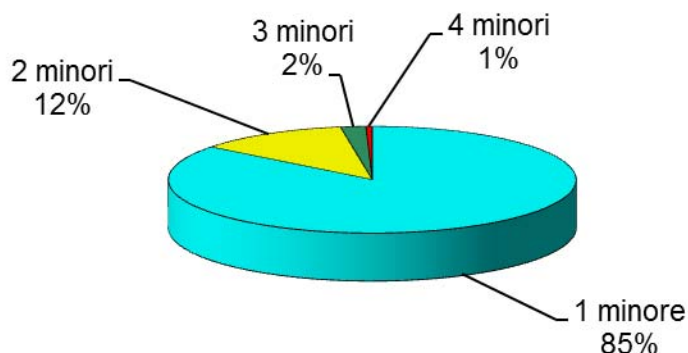


Tabella 2.3 – Istanze di rimpatrio pervenute all'Ufficio dell'Autorità Centrale italiana nell'anno 2012, secondo la persona responsabile della sottrazione ed il richiedente il rimpatrio del minore.

Richiedente	Responsabile della sottrazione			Totale
	Padre	Madre	Altri	
Padre	0	143	1	144
Madre	22	3	1	26
Altri	0	2	1	3
Totale	22	148	3	173

Fonte dei dati: Dipartimento per la Giustizia Minorile.

Grafico 2.3 - Istanze di rimpatrio pervenute all'Ufficio dell'Autorità Centrale Italiana, secondo il responsabile della sottrazione. Valori per 100 istanze pervenute.

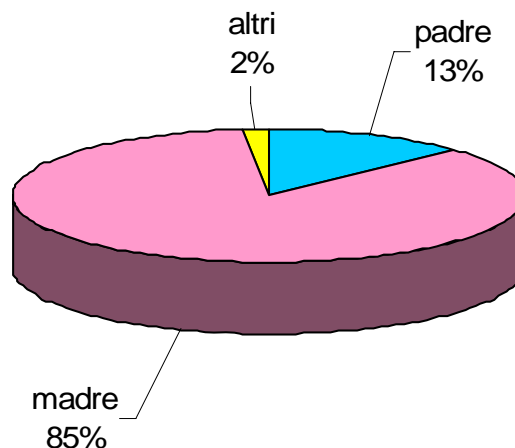


Grafico 2.4 - Istanze di rimpatrio pervenute all'Ufficio dell'Autorità Centrale Italiana, secondo il richiedente. Valori per 100 istanze pervenute

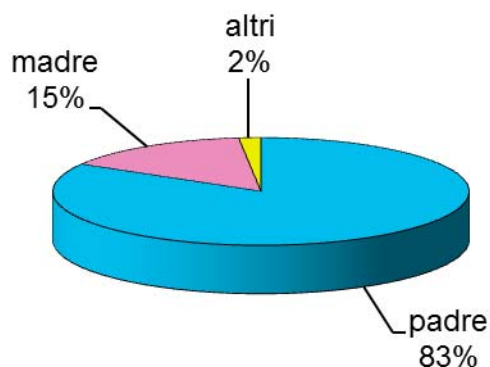


Tabella 2.4 – Istanze pervenute all’Ufficio dell’Autorità Centrale italiana nell’anno 2012, secondo la tipologia di istanza e le AA.CC. richieste. Casi attivi.

AA.CC. richieste	Tipo istanza		Totale
	Esercizio del diritto di visita	Rimpatrio	
Argentina	0	1	1
Austria	1	2	3
Brasile	2	13	15
Bulgaria	0	2	2
Canada	1	1	2
Cipro	1	0	1
Colombia	0	1	1
Danimarca	0	1	1
Ecuador	0	4	4
Finlandia	0	1	1
Francia	0	8	8
Germania	0	9	9
Gran Bretagna	0	1	1
Grecia	0	1	1
Irlanda	0	1	1
Lettonia	0	1	1
Lituania	0	1	1
Messico	1	0	1
Nicaragua	0	1	1
Perù	0	8	8
Polonia	1	11	12
Portogallo	0	1	1
Repubblica di Moldova	0	3	3
Repubblica Dominicana	0	2	2
Romania	0	19	19
Slovacchia	0	3	3
Slovenia	0	1	1
Spagna	1	1	2
Stati Uniti	2	7	9
Svezia	0	1	1
Svizzera	0	3	3
Thailandia	0	1	1
Ucraina	0	4	4
Ungheria	1	3	4
Uruguay	0	1	1
Venezuela	0	1	1
Totale	11	119	130

Fonte dei dati: Dipartimento per la Giustizia Minorile.

Tabella 2.5 – Istanze pervenute all’Ufficio dell’Autorità Centrale italiana nell’anno 2012, secondo la tipologia di istanza e le AA.CC. richiedenti. Casi passivi.

AA.CC. richiedenti	Tipo istanza		Totale
	Esercizio del diritto di visita	Rimpatrio	
Argentina	1	0	1
Australia	0	1	1
Austria	0	1	1
Belgio	0	2	2
Bielorussia	1	0	1
Brasile	0	1	1
Bulgaria	1	0	1
Cile	0	1	1
Cipro	0	1	1
Ecuador	0	1	1
Estonia	0	1	1
Francia	0	3	3
Germania	3	6	9
Gran Bretagna	1	3	4
Hong Kong	0	1	1
Lettonia	0	1	1
Lituania	1	0	1
Malta	0	1	1
Mauritius	1	0	1
Olanda (per il Regno in Europa)	1	1	2
Paraguay	1	0	1
Polonia	0	3	3
Portogallo	0	1	1
Repubblica Ceca	0	2	2
Repubblica Dominicana	0	1	1
Romania	0	3	3
Serbia-Montenegro	0	1	1
Slovacchia	0	1	1
Spagna	1	3	4
Stati Uniti	0	3	3
Svizzera	1	1	2
Thailandia	0	1	1
Ucraina	1	6	7
Ungheria	0	3	3
Totale	14	54	68

Fonte dei dati: Dipartimento per la Giustizia Minorile.

Grafico 2.5 - Istanze pervenute all'Ufficio dell'Autorità Centrale Italiana nell'anno 2012. Casi attivi.

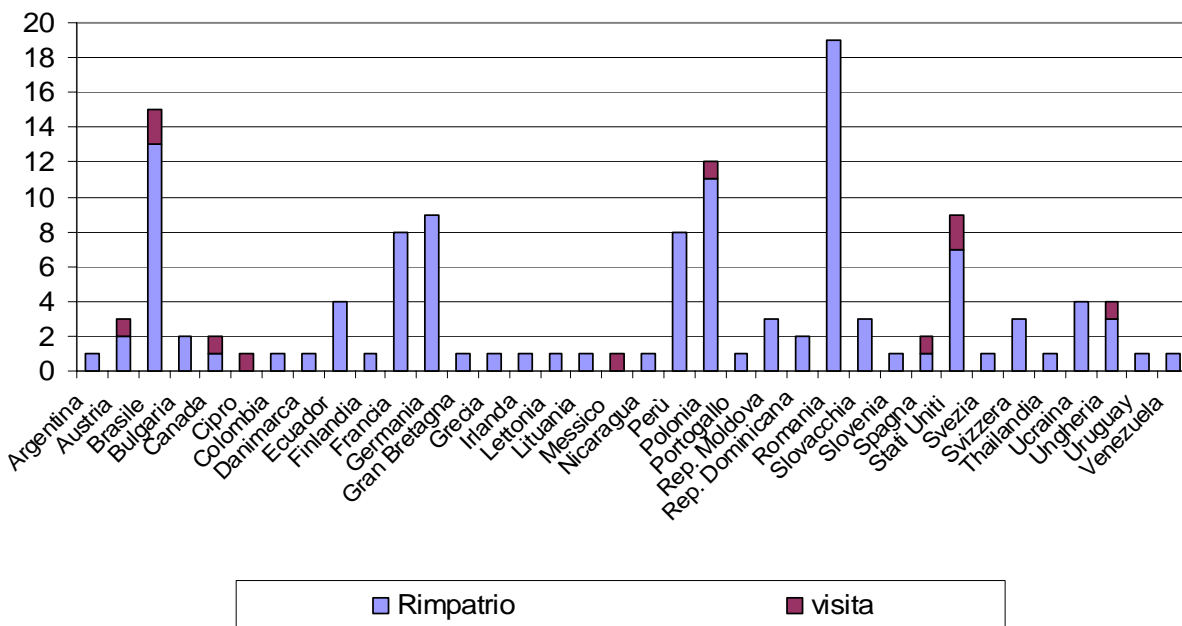


Grafico 2.6 - Istanze pervenute all'Ufficio dell'Autorità Centrale Italiana nell'anno 2012. Casi passivi.

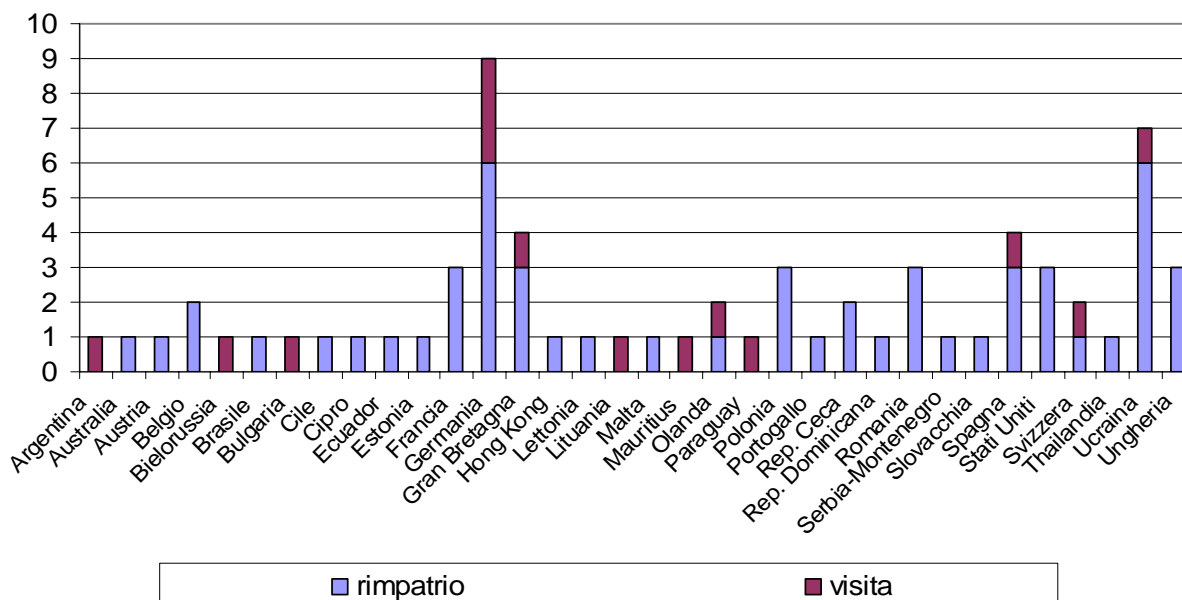


Tabella 2.6 – Istanze di rimpatrio pervenute all’Ufficio dell’Autorità Centrale italiana nell’anno 2012, secondo il tempo intercorrente tra la data della sottrazione e la data di arrivo dell’istanza.

Tempo intercorrente tra sottrazione e istanza	Casi		Totale
	Attivi	Passivi	
meno di 1 mese	34	10	44
1-3 mesi	32	20	52
3-6 mesi	21	5	26
6-9 mesi	15	6	21
9-12 mesi	13	6	19
1 anno e oltre	4	7	11
Totale	119	54	173

Le classi si intendono chiuse a sinistra e aperte a destra.
Fonte dei dati: Dipartimento per la Giustizia Minorile.

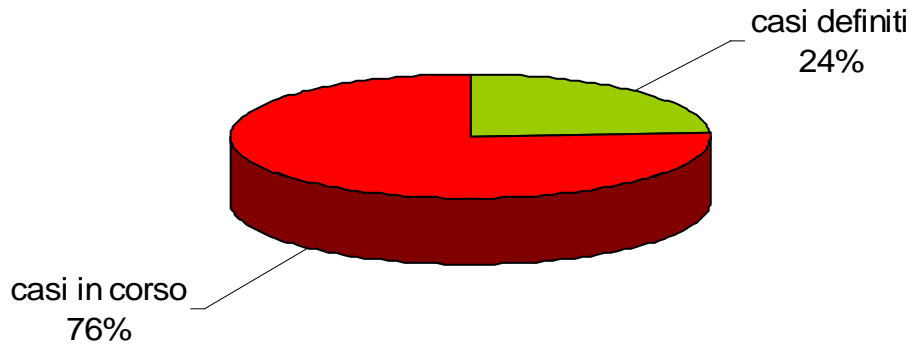
Tabella 2.7 – Istanze di rimpatrio pervenute all’Ufficio dell’Autorità Centrale italiana nell’anno 2012, secondo il tempo intercorrente tra la data di arrivo dell’istanza e la data di archiviazione della pratica.

Tempo intercorrente tra istanza e archiviazione	Casi		Totale
	Attivi	Passivi	
meno di 1 mese	5	2	7
1-3 mesi	9	4	13
3-6 mesi	8	10	18
6-9 mesi	3	4	7
9-12 mesi	4	1	5
In corso*	90	33	123
Totale	119	54	173

* situazione a gennaio 2013

Le classi si intendono chiuse a sinistra e aperte a destra.
Fonte dei dati: Dipartimento per la Giustizia Minorile.

**Grafico 2.7 - Istanze pervenute nell'anno 2012:
percentuale dei casi definiti nello stesso anno.
*Casi attivi.***



**Grafico 2.8 - Istanze pervenute nell'anno 2012:
percentuale dei casi definiti nello stesso anno.
*Casi passivi.***

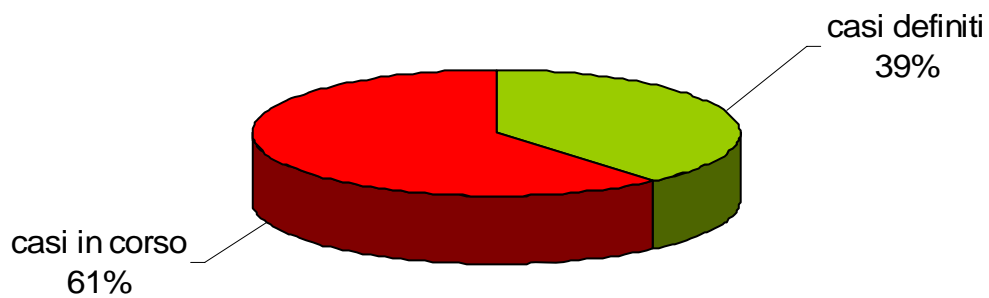


Tabella 2.8 – Istanze di rimpatrio pervenute all’Ufficio dell’Autorità Centrale italiana nell’anno 2011, secondo la fase processuale ed il motivo di archiviazione della pratica. Casi attivi.

Motivi di archiviazione della pratica	Fase di archiviazione della pratica			Totale
	Istruttoria	Giudizio	In corso	
Accordo tra le parti	5	1	0	6
Rientro volontario	11	0	0	11
Rinunzia	10	0	0	10
Rigetto della Autorità Centrale estera	1	0	0	1
Altro	1	0	0	1
In corso*	0	0	90	90
Totale	28	1	90	119

* situazione a gennaio 2013

Fonte dei dati: Dipartimento per la Giustizia Minorile.

Tabella 2.9 – Istanze di rimpatrio pervenute all’Ufficio dell’Autorità Centrale italiana nell’anno 2011, secondo la fase processuale ed il motivo di archiviazione della pratica. Casi passivi.

Motivi di archiviazione della pratica	Fase di archiviazione della pratica				Totale
	Istruttoria	Giudizio	Esecuzione	In corso	
Art.3 Convenzione de L' Aja	0	4	1	0	5
Art.13 Convenzione de L'Aja	0	1	0	0	1
Rientro volontario	9	1	0	0	10
Rinunzia	2	0	0	0	2
Transito in paese non ratificante	1	0	0	0	1
Altro	1	1	0	0	2
In corso*	0	0	0	33	33
Totale	13	7	1	33	54

* situazione a gennaio 2013

Fonte dei dati: Dipartimento per la Giustizia Minorile.

Grafico 2.9 - Istanze di rimpatrio pervenute nell'anno 2012, secondo il motivo di archiviazione. Valori per 100 istanze pervenute. *Casi attivi.*

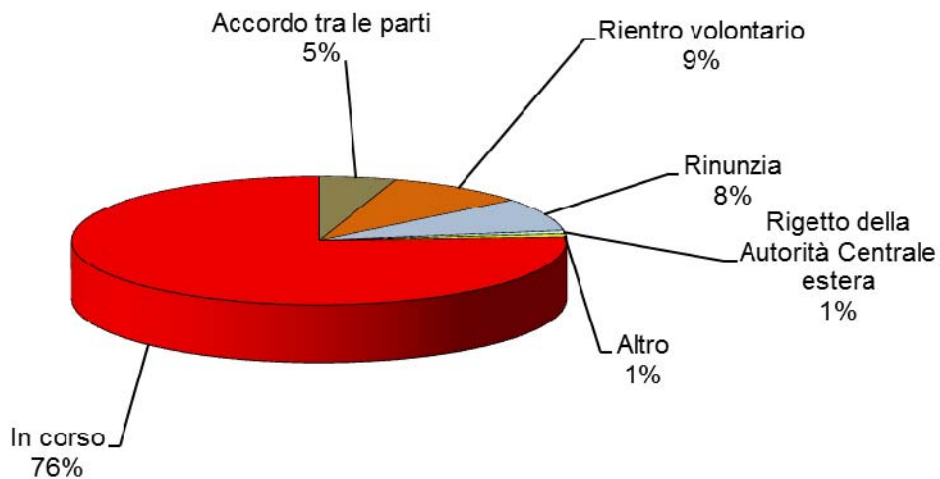
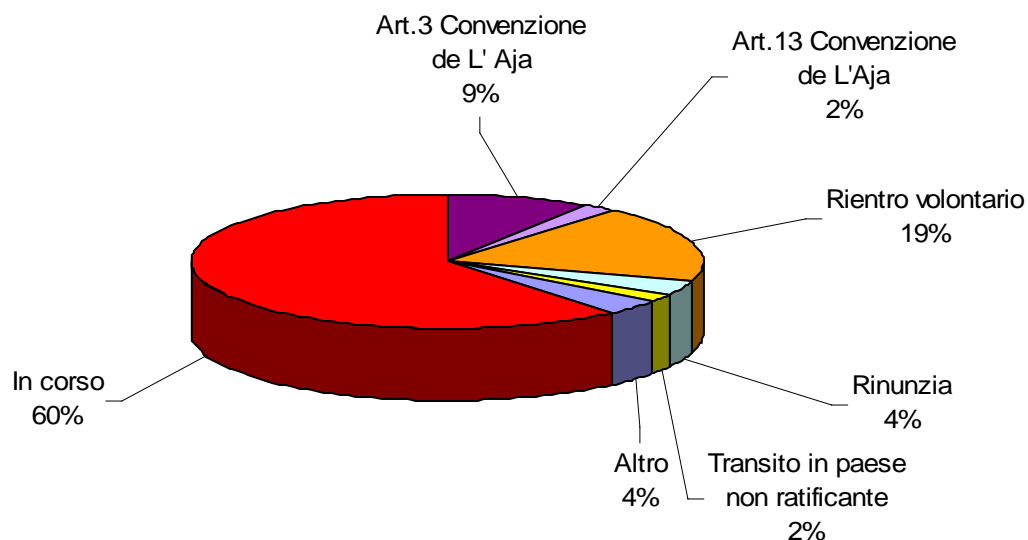


Grafico 2.10 - Istanze di rimpatrio pervenute nell'anno 2012: composizione percentuale secondo il motivo di archiviazione. *Casi passivi.*



PARTE TERZA

I minori sottratti nell'anno 2012

Tabella 3.1 – Minori per cui è stata effettuata istanza di rimpatrio all'Ufficio dell'Autorità Centrale italiana nell'anno 2012, secondo l'età alla sottrazione e il sesso.

Età (in anni compiuti)	Sesso		Totale
	Maschi	Femmine	
meno di 1 anno	6	7	13
1 anno	13	11	24
2 anni	16	15	31
3 anni	14	4	18
4 anni	14	6	20
5 anni	9	9	18
6 anni	11	8	19
7 anni	10	6	16
8 anni	7	2	9
9 anni	8	7	15
10 anni	1	5	6
11 anni	2	5	7
12 anni	2	0	2
13 anni	3	3	6
14 anni	1	1	2
15 anni	1	0	1
16 anni	0	1	1
Totale	118	90	208

Fonte dei dati: Dipartimento per la Giustizia Minorile.

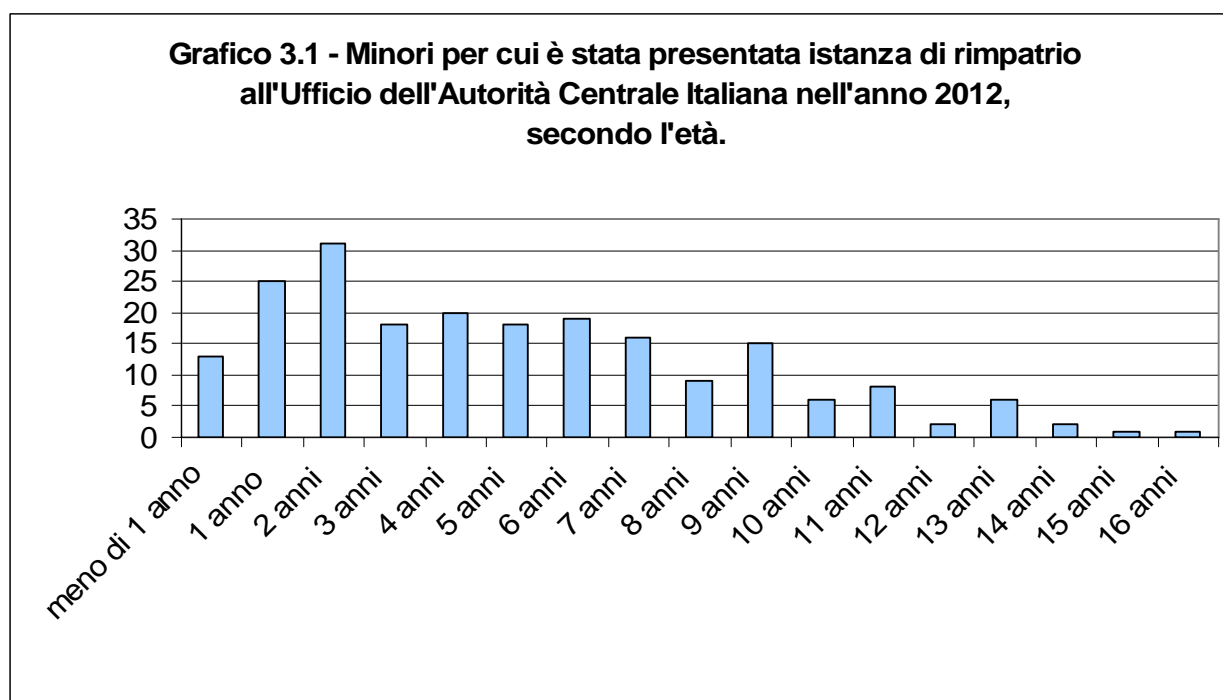


Tabella 3.2 – Minori per cui è stata effettuata istanza di rimpatrio all’Ufficio dell’Autorità Centrale italiana nell’anno 2012, secondo il Paese di provenienza e il sesso.

Paese	Sesso		Totale
	Maschi	Femmine	
Italia	78	57	135
Australia	1	0	1
Austria	2	2	4
Belgio	1	1	2
Bulgaria	1	0	1
Cile	1	0	1
Cipro	0	1	1
Dominica	1	0	1
Ecuador	1	1	2
Egitto	1	1	2
Estonia	1	0	1
Francia	0	1	1
Germania	4	3	7
Irlanda	1	0	1
Lettonia	1	0	1
Malta	1	0	1
Marocco	1	4	5
Paesi Bassi	0	1	1
Polonia	2	4	6
Portogallo	1	0	1
Regno Unito	2	1	3
Rep. Ceca	1	3	4
Romania	6	2	8
Serbia	0	1	1
Slovacchia	1	1	2
Spagna	2	1	3
Stati uniti	0	1	1
Svizzera	0	1	1
Thailandia	1	0	1
Turchia	1	0	1
Ucraina	4	2	6
Ungheria	1	1	2
Totale	118	90	208

Fonte dei dati: Dipartimento per la Giustizia Minorile.

Grafico 3.2 - Minori per cui è stata presentata istanza di rimpatrio nell'anno 2012 all'Ufficio dell'Autorità Centrale Italiana: composizione percentuale secondo il sesso.

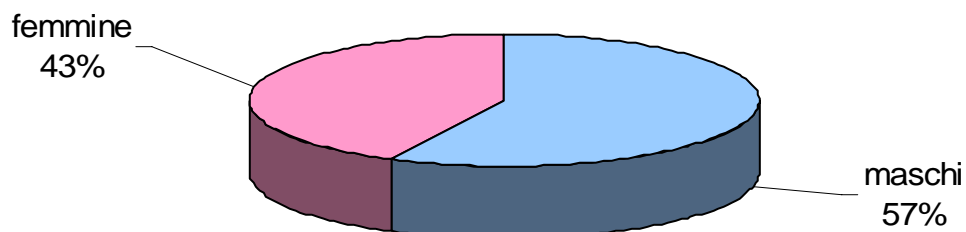


Tabella 3.3 – Minori per cui è stata effettuata istanza di esercizio del diritto di visita all'Ufficio dell'Autorità Centrale italiana nell'anno 2012, secondo l'età al momento in cui è stata presentata l'istanza e il sesso.

Età (in anni compiuti)	Sesso		Totale
	Maschi	Femmine	
meno di 1 anno	1	0	1
1 anno	0	0	0
2 anni	0	3	3
3 anni	3	0	3
4 anni	0	0	0
5 anni	0	2	2
6 anni	1	2	3
7 anni	4	1	5
8 anni	1	0	1
9 anni	0	0	0
10 anni	0	1	1
11anni	1	1	2
12 anni	3	2	5
13 anni	0	1	1
14 anni	0	0	0
15 anni	1	0	1
Totale	15	13	28

Fonte dei dati: Dipartimento per la Giustizia Minorile.

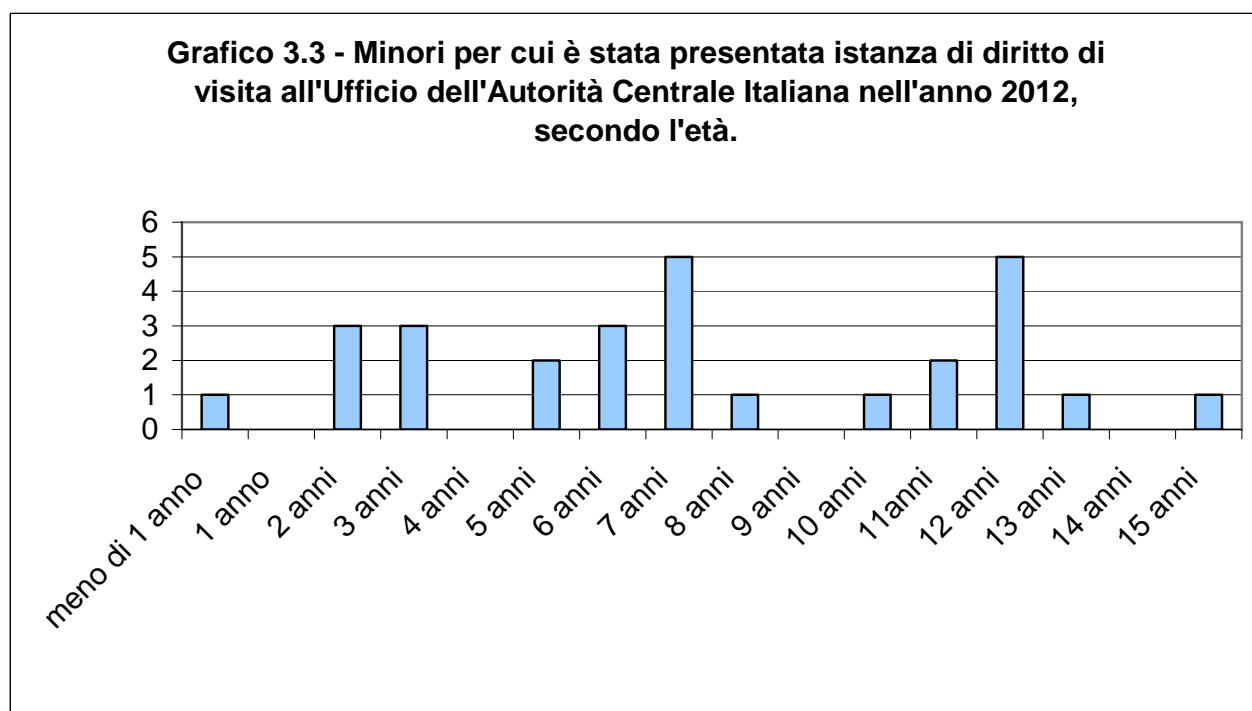
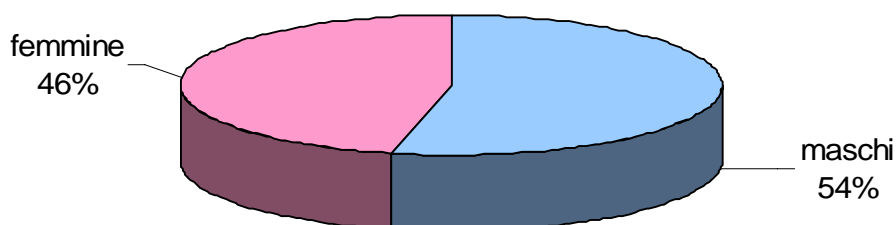


Tabella 3.4 – Minori per cui è stata effettuata istanza di esercizio del diritto di visita all'Ufficio dell'Autorità Centrale italiana nell'anno 2012, secondo il Paese e il sesso.

Paese	Sesso		Totale
	Maschi	Femmine	
Italia	8	4	12
Austria	0	1	1
Bielorussia	1	0	1
Brasile	1	0	1
Dominica	0	1	1
Germania	0	1	1
Lituania	0	1	1
Marocco	0	1	1
Maurizio	3	0	3
Paraguay	0	1	1
Regno Unito	0	1	1
Stati uniti	1	1	2
Ucraina	1	0	1
Ungheria	0	1	1
Totale	15	13	28

Fonte dei dati: Dipartimento per la Giustizia Minorile.

Grafico 3.4 - Minori per cui è stata presentata istanza di diritto di visita all'Ufficio dell'Autorità Centrale Italiana nell'anno 2012: composizione percentuale secondo il sesso.



Realizzato a cura dell'Ufficio I del Capo Dipartimento - Servizio Statistica (diretto da Concetto Zanghi):

Maria Stefania Totaro
Monica Nolfo
Viviana Condò
Irene Pergolini

con il contributo dell'Ufficio delle Autorità Centrali Convenzionali.