




**M
G I U S T I Z I A
N
O
R
I
L
E**



**Analisi statistica dei dati relativi ai casi di
sottrazione internazionale di minori
trattati dall'Ufficio dell'Autorità Centrale italiana**

Anno 2013

Roma, 24 marzo 2014

Dipartimento Giustizia Minorile
Ufficio I del Capo Dipartimento
Servizio Statistica

Via Damiano Chiesa, 24 00136 Roma
Tel. 06/68188297 – 268 – 274 – 279
E-mail: statistiche.dgm@giustizia.it

PARTE PRIMA

**Dati di riepilogo
relativi al periodo 2000-2013**

Tabella 1.1 – Istanze pervenute all’Ufficio dell’Autorità Centrale italiana negli anni dal 2000 al 2013, secondo la tipologia di istanza.

Anni	Esercizio del diritto di visita	Rimpatrio	Totale
2000	41	100	141
2001	26	99	125
2002	26	94	120
2003	24	99	123
2004	32	98	130
2005	21	130	151
2006	27	124	151
2007	40	169	209
2008	41	197	238
2009	40	179	219
2010	34	159	193
2011	23	153	176
2012	25	173	198
2013	28	176	204
Totale	428	1.950	2.378

Fonte dei dati: Dipartimento per la Giustizia Minorile.

Grafico 1.1 - Istanze pervenute all'Ufficio dell'Autorità Centrale Italiana, negli anni dal 2000 al 2013, secondo la tipologia. Valori per 100 istanze pervenute.

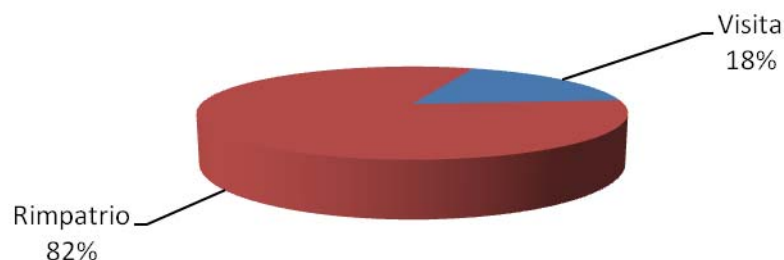


Tabella 1.2 – Istanze pervenute all’Ufficio dell’Autorità Centrale italiana complessivamente negli anni dal 2000 al 2013, secondo la tipologia di istanza. Casi attivi e passivi.

Casi	Esercizio del diritto di visita	Rimpatrio	Totale
Attivi	261	1.264	1.525
Passivi	167	686	853
Totale	428	1.950	2.378

Fonte dei dati: Dipartimento per la Giustizia Minorile.

Tabella 1.3 – Istanze pervenute all’Ufficio dell’Autorità Centrale italiana complessivamente negli anni dal 2000 al 2013 secondo la tipologia di istanza e le AA.CC. richieste. Casi attivi *

AA.CC. Richieste	Tipo istanza		Totale
	esercizio del diritto di visita	rimpatrio	
Albania	0	1	1
Argentina	4	25	29
Armenia	0	1	1
Australia	6	17	23
Austria	7	12	19
Belgio	5	18	23
Bielorussia	0	3	3
Bosnia-Erzegovina	0	1	1
Brasile	8	71	79
Bulgaria	2	16	18
Canada	8	13	21
Cile	2	7	9
Cipro	2	0	2
Colombia	2	20	22
Costa Rica	1	5	6
Croazia	1	4	5
Danimarca	6	6	12
Ecuador	1	21	22
Estonia	1	1	2
Finlandia	0	9	9
Francia	12	77	89
Germania	24	110	134
Grecia	0	6	6
Honduras	1	0	1
Hong Kong	0	1	1
Inghilterra, Galles, Irlanda del Nord	16	60	76
Irlanda	2	6	8
Israele	1	6	7
Lettonia	0	4	4
Lituania	0	5	5
Lussemburgo	0	1	1
Macedonia	0	3	3
Malta	0	1	1
Marocco	0	3	3
Messico	9	17	26
Nicaragua	0	1	1
Norvegia	4	3	7
Nuova Zelanda	0	1	1
Olanda	7	26	33
Panama	2	2	4
Paraguay	0	1	1
Perù	1	19	20
Polonia	19	120	139
Portogallo	1	12	13
Principato di Monaco	0	1	1

Segue Tabella 1.3 – Istanze pervenute all’Ufficio dell’Autorità Centrale italiana complessivamente negli anni dal 2000 al 2013, secondo la tipologia di istanza e le AA.CC. richiedenti. Casi attivi *.

AA.CC. richieste	Tipo istanza		Totale
	esercizio del diritto di visita	rimpatrio	
Rep. Ceca	7	25	32
Rep. di Moldova	3	6	9
Rep. Dominicana	0	13	13
Romania	9	149	158
San Marino	2	0	2
Scozia	3	3	6
Serbia - Montenegro	0	6	6
Slovacchia	4	22	26
Slovenia	0	4	4
Spagna	11	64	75
Stati Uniti	32	106	138
Sud Africa	2	2	4
Svezia	0	9	9
Svizzera	15	38	53
Thailandia	0	2	2
Turchia	1	4	5
Ucraina	7	29	36
Ungheria	7	27	34
Uruguay	0	3	3
Venezuela	3	15	18
Totale complessivo	261	1.264	1.525

* Casi attivati dall’Autorità Centrale italiana.

Tabella 1.4 – Istanze pervenute all’Ufficio dell’Autorità Centrale italiana complessivamente negli anni dal 2000 al 2013, secondo la tipologia di istanza e le AA.CC richiedenti. Casi passivi *.

AA. CC. Richiedenti	Tipo istanza		Totale
	esercizio del diritto di visita	rimpatrio	
Albania	0	1	1
Argentina	13	30	43
Australia	1	12	13
Austria	1	12	13
Belgio	3	25	28
Bielorussia	1	2	3
Bosnia-Erzegovina	0	1	1
Brasile	2	10	12
Bulgaria	4	3	7
Canada	6	9	15
Cile	1	2	3
Cina	0	1	1
Cipro	0	2	2
Colombia	2	3	5
Costa Rica	0	3	3
Croazia	2	5	7
Danimarca	7	3	10
Ecuador	0	7	7
Estonia	0	3	3
Finlandia	0	4	4
Francia	14	39	53
Georgia	0	1	1
Germania	20	123	143
Grecia	0	5	5
Hong Kong	0	2	2
Inghilterra, Galles, Irlanda del Nord	7	50	57
Irlanda	0	4	4
Israele	3	2	5
Lettonia	0	3	3
Lituania	3	5	8
Lussemburgo	1	1	2
Macedonia	0	3	3
Malta	0	1	1
Mauritius	1	1	2
Messico	2	5	7
Nicaragua	0	1	1
Norvegia	0	4	4
Nuova Zelanda	1	0	1
Olanda	5	16	21
Panama	0	3	3
Paraguay	1	2	3
Perù	0	3	3
Polonia	7	46	53
Portogallo	0	7	7

Segue Tabella 1.4 – Istanze pervenute all’Ufficio dell’Autorità Centrale italiana complessivamente negli anni dal 2000 al 2013, secondo la tipologia di istanza e le AA.CC. richiedenti. Casi passivi *.

AA. CC. richiedenti	Tipo istanza		Totale
	esercizio del diritto di visita	rimpatrio	
Rep. Ceca	1	8	9
Rep. di Moldova	0	1	1
Rep. Dominicana	1	2	3
Romania	11	23	34
Scozia	0	2	2
Serbia - Montenegro	1	2	3
Slovacchia	3	13	16
Spagna	5	27	32
Sri Lanka	0	1	1
Stati Uniti	8	49	57
Sud Africa	1	2	3
Svezia	0	8	8
Svizzera	19	38	57
Thailandia	0	1	1
Turchia	0	2	2
Ucraina	5	23	28
Ungheria	3	12	15
Uruguay	0	1	1
Venezuela	1	6	7
Totale complessivo	167	686	853

* Casi attivati dalle Autorità centrali estere.

Fonte dei dati: Dipartimento per la Giustizia Minorile.

Tabella 1.5 – Istanze di rimpatrio pervenute all’Ufficio dell’Autorità Centrale italiana complessivamente negli anni dal 2000 al 2013, secondo il tempo intercorrente tra la data della sottrazione e la data di presentazione dell’istanza.

Tempo intercorrente tra sottrazione e istanza	Casi		Totale
	Attivi	Passivi	
meno di 1 mese	245	156	401
1-3 mesi	429	217	646
3-6 mesi	257	123	380
6-9 mesi	126	48	174
9-12 mesi	105	47	152
1 anno e oltre	70	52	122
n.r.	32	43	75
Totale	1.264	686	1.950

nr = non si conosce la data di sottrazione del minore.
 Le classi si intendono chiuse a sinistra e aperte a destra.
 Fonte dei dati: Dipartimento per la Giustizia Minorile.

Tabella 1.6 – Istanze di rimpatrio pervenute all’Ufficio dell’Autorità Centrale italiana complessivamente negli anni dal 2000 al 2013, secondo il tempo intercorrente tra la data di presentazione dell’istanza e la data di archiviazione.

Tempo intercorrente tra istanza e archiviazione	Casi		Totale
	Attivi	Passivi	
meno di 1 mese	64	57	121
1-3 mesi	116	166	282
3-6 mesi	204	182	386
6-9 mesi	143	92	235
9-12 mesi	105	34	139
12-18 mesi	130	43	173
18-24 mesi	61	12	73
2 anni e oltre	153	27	180
In corso	288	73	361
Totale	1.264	686	1.950

Le classi si intendono chiuse a sinistra e aperte a destra.
 Fonte dei dati: Dipartimento per la Giustizia Minorile.

Grafico 1.2 - Istanze di rimpatrio pervenute all'Ufficio dell'Autorità Centrale Italiana negli anni dal 2000 al 2013, secondo il tempo intercorrente tra la data di presentazione e la data di archiviazione.

Casi attivi.

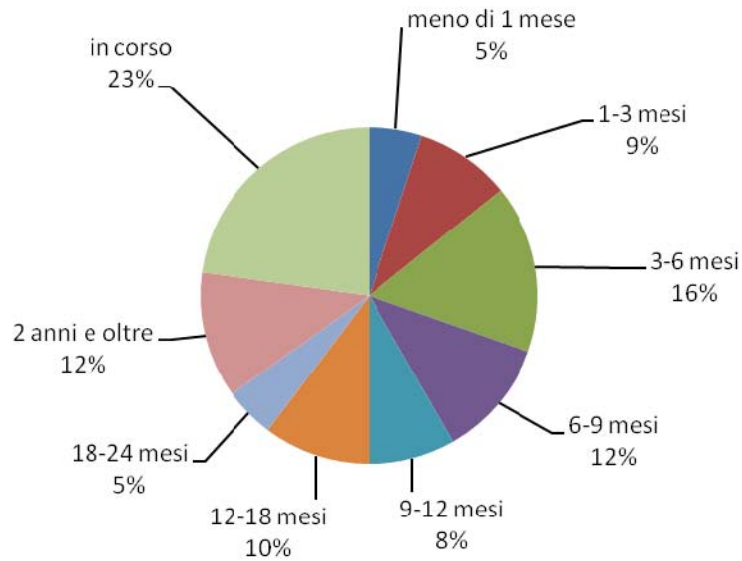


Grafico 1.3 - Istanze di rimpatrio pervenute all'Ufficio dell'Autorità Centrale Italiana negli anni dal 2000 al 2013, secondo il tempo intercorrente tra la data di presentazione e la data di archiviazione.

Casi passivi.

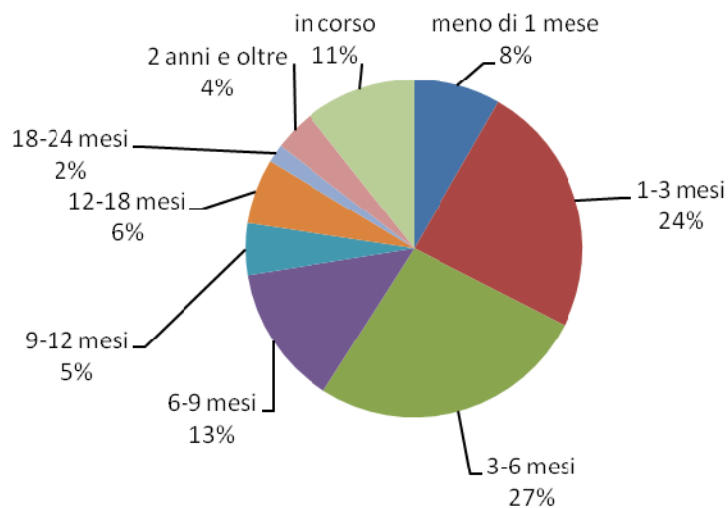


Tabella 1.7 – Istanze di rimpatrio pervenute all’Ufficio dell’Autorità Centrale italiana complessivamente negli anni dal 2000 al 2013, secondo la fase e il motivo dell’archiviazione. Casi attivi *

Motivi di archiviazione della pratica	Fase di archiviazione					Totale
	Istruttoria	Giudizio	Impugna- zione	Esecu- zione	in corso	
Art.3 Convenzione de L'Aja	3	172	7	12	0	194
Art.10 Convenzione de L'Aja	1	0	0	1	0	2
Art.13 Convenzione de L'Aja	2	106	15	0	0	123
Art.21 Convenzione de L'Aja	2	0	0	0	0	2
Art.27 Convenzione de L'Aja	0	1	0	0	0	1
Art.29 Convenzione de L'Aja	2	1	0	0	0	3
Art.35 Convenzione de L'Aja	3	0	0	0	0	3
Accordo tra le parti	98	11	1	1	0	111
Impossibilità di rintracciare il minore	6	0	0	0	0	6
Inerzia delle parti	9	0	0	0	0	9
Minore deceduto	1	0	0	0	0	1
Minore in transito	6	0	0	0	0	6
Rientro volontario	207	1	0	3	0	211
Rigetto della Autorità Centrale estera	12	1	0	0	0	13
Rigetto della Autorità Centrale italiana	7	2	0	0	0	9
Rinunzia	231	1	1	0	0	233
Transito in paese non ratificante	1	0	0	0	0	1
Transito in paese ratificante	1	0	0	0	0	1
Altro	41	5	1	0	0	47
In corso	0	0	0	0	288	288
Totale	633	301	25	17	288	1.264

* situazione a marzo 2014

Fonte dei dati: Dipartimento per la Giustizia Minorile.

Tabella 1.8 – Istanze di rimpatrio pervenute all’Ufficio dell’Autorità Centrale italiana complessivamente negli anni dal 2000 al 2013, secondo la fase e il motivo dell’archiviazione. Casi passivi *

Motivi di archiviazione della pratica	Fase di archiviazione					Totale
	Istruttoria	Giudizio	Impugna- zione	Esecu- zione	in corso	
Art.3 Convenzione de L'Aja	1	162	2	29	0	194
Art.13 Convenzione de L'Aja	4	134	1	0	0	139
Art.21 Convenzione de L'Aja	0	1	0	1	0	2
Art.35 Convenzione de L'Aja	1	1	0	0	0	2
Accordo tra le parti	19	2	0	1	0	22
Impossibilità di rintracciare il minore	15	2	0	0	0	17
Inerzia delle parti	1	0	0	0	0	1
Minore in transito	9	0	0	0	0	9
Rientro volontario	117	3	0	1	0	121
Rigetto della Autorità Centrale estera	1	0	0	0	0	1
Rigetto della Autorità Centrale italiana	7	0	0	0	0	7
Rinunzia	62	1	0	0	0	63
Transito in paese non ratificante	1	0	0	0	0	1
Transito in paese ratificante	1	0	0	0	0	1
Altro	26	7	0	0	0	33
In corso	0	0	0	0	73	73
Totale	265	313	3	32	73	686

* situazione a marzo 2014

Fonte dei dati: Dipartimento per la Giustizia Minorile.

Grafico 1.4 - Istanze pervenute all'Ufficio dell'Autorità Centrale Italiana negli anni dal 2000 al 2013, secondo il motivo di archiviazione. Casi attivi.

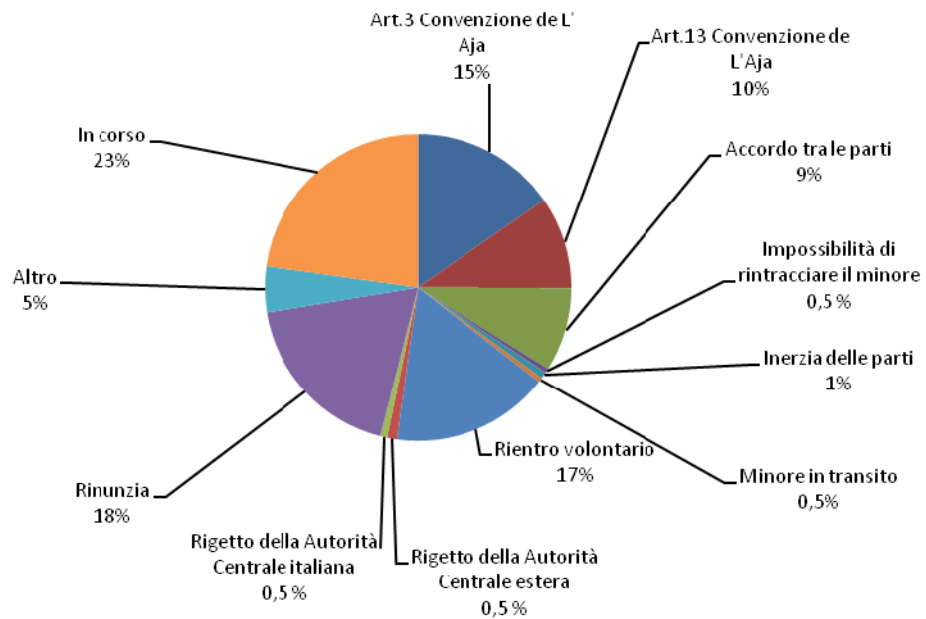
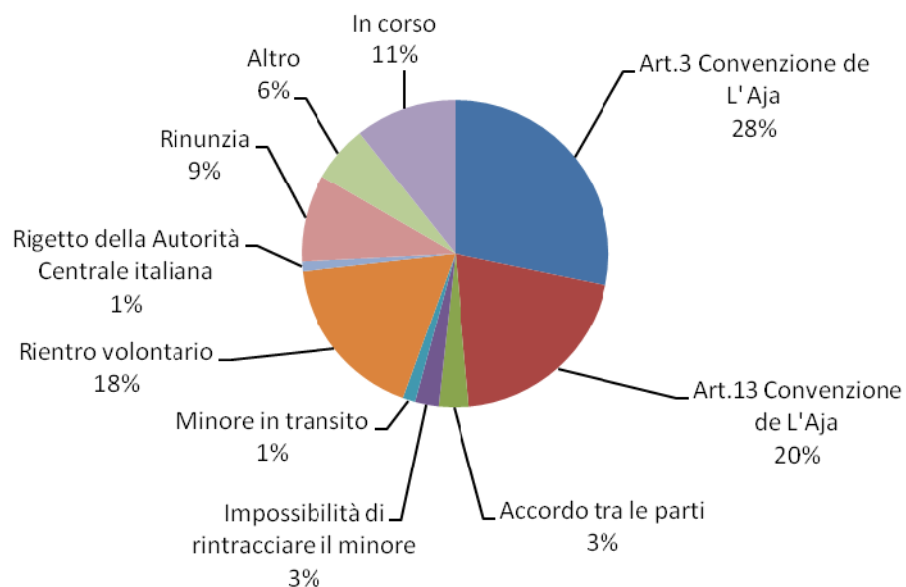


Grafico 1.5 - Istanze pervenute all'ufficio dell'Autorità Centrale Italiana negli anni dal 2000 al2013, secondo il motivo di archiviazione. Casi passivi.



PARTE SECONDA

Le istanze pervenute nell'anno 2013

Tabella 2.1 – Istanze pervenute all'Ufficio dell'Autorità Centrale italiana nell'anno 2013, secondo la tipologia. Casi attivi e passivi.

Casi	Rimpatrio	Esercizio del diritto di visita	Totale
Attivi	139	21	160
Passivi	37	7	44
Totale casi	176	28	204

Fonte dei dati: Dipartimento per la Giustizia Minorile.

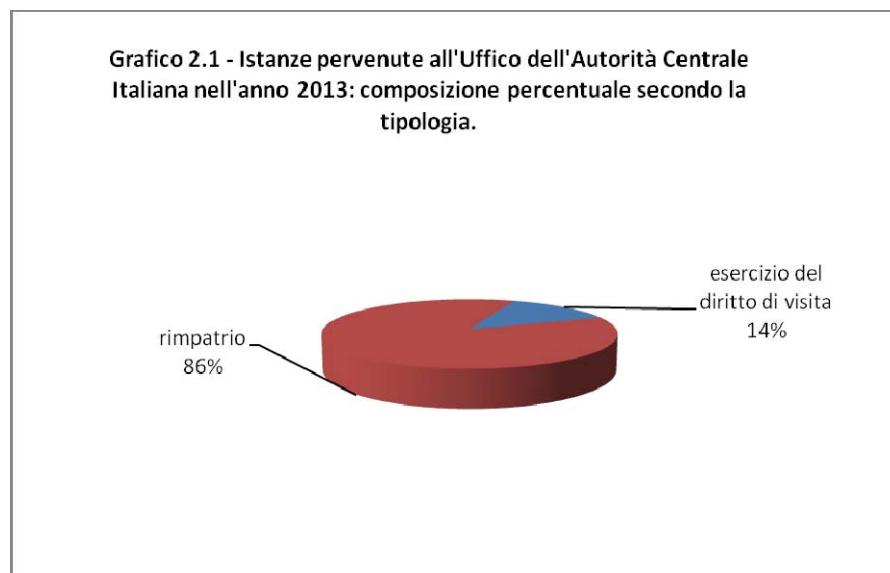


Tabella 2.2 – Istanze pervenute all'Ufficio dell'Autorità Centrale italiana nell'anno 2013, secondo la tipologia ed il numero dei minori.

N. minori	Rimpatrio	Esercizio del diritto di visita	Totale
1	150	22	172
2	25	5	30
3	1	0	1
4	0	1	1
Totale casi	176	28	204

Fonte dei dati: Dipartimento per la Giustizia Minorile.

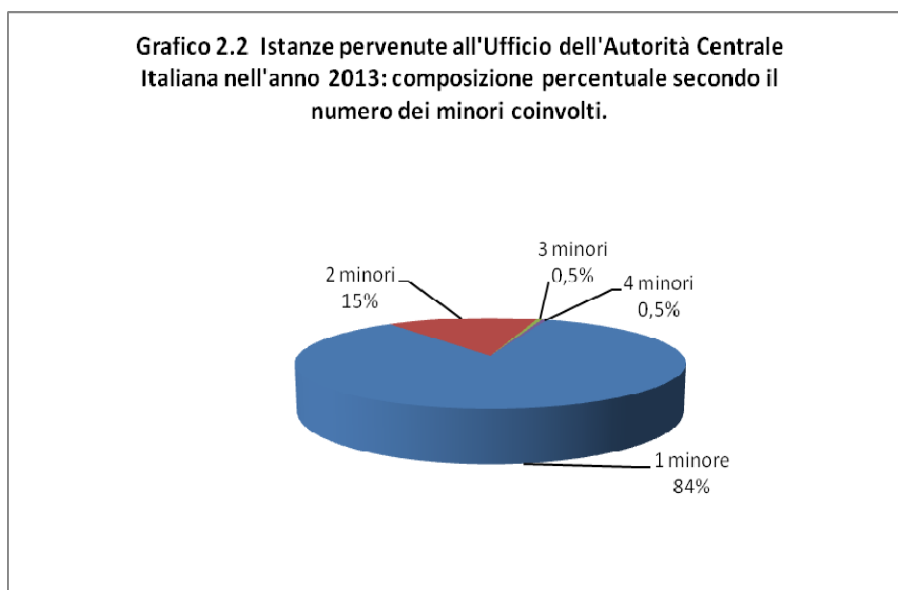


Tabella 2.3 – Istanze di rimpatrio pervenute all'Ufficio dell'Autorità Centrale italiana nell'anno 2013, secondo la persona responsabile della sottrazione ed il richiedente il rimpatrio del minore.

Richiedente	Responsabile della sottrazione		Totale
	Padre	Madre	
Padre	0	141	141
Madre	26	1	27
Altri	2	6	8
Totale	28	148	176

Fonte dei dati: Dipartimento per la Giustizia Minorile.

Grafico 2.3 - Istanze di rimpatrio pervenute all'Ufficio dell'Autorità Centrale Italiana, secondo il responsabile della sottrazione. Valori per 100 istanze pervenute

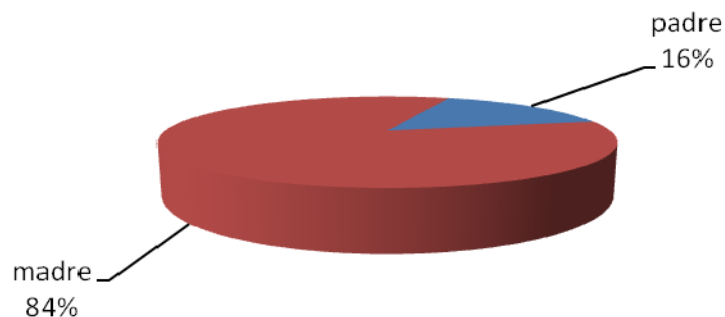


Grafico 2.4 - Istanze di rimpatrio pervenute all'Ufficio dell'Autorità Centrale Italiana, secondo il richiedente. Valori per 100 istanze pervenute.

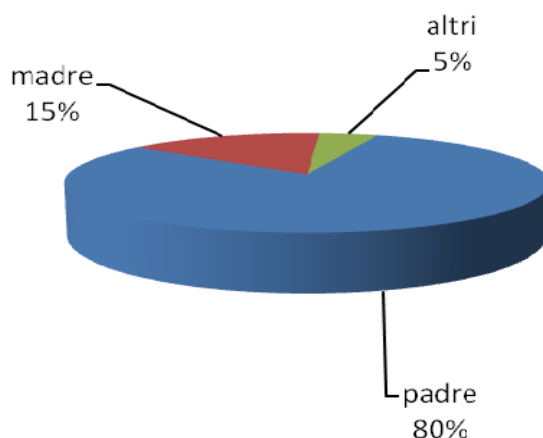


Tabella 2.4 – Istanze pervenute all’Ufficio dell’Autorità Centrale italiana nell’anno 2013, secondo la tipologia di istanza e le AA.CC. richieste. Casi attivi.

AA.CC. richieste	Tipo istanza		Totale
	Esercizio del diritto di visita	Rimpatrio	
Albania	0	1	1
Argentina	0	2	2
Armenia	0	1	1
Australia	0	2	2
Bielorussia	0	1	1
Bosnia-Erzegovina	0	1	1
Brasile	2	9	11
Bulgaria	2	3	5
Cile	0	1	1
Cipro	1	0	1
Colombia	0	4	4
Costa Rica	0	1	1
Danimarca	0	1	1
Ecuador	0	2	2
Francia	1	7	8
Germania	2	6	8
Inghilterra, Galles, Irlanda del Nord	2	4	6
Lettonia	0	1	1
Lituania	0	1	1
Macedonia	0	1	1
Marocco	0	3	3
Messico	1	2	3
Norvegia	0	2	2
Nuova Zelanda	0	1	1
Olanda	2	0	2
Panama	0	1	1
Paraguay	0	1	1
Perù	1	1	2
Polonia	3	7	10
Portogallo	0	3	3
Rep. Ceca	1	1	2
Repubblica Dominicana	0	1	1
Romania	0	25	25
Slovacchia	0	2	2
Slovenia	0	1	1
Spagna	1	8	9
Stati Uniti	1	15	16
Svezia	0	1	1
Svizzera	1	5	6
Turchia	0	1	1
Ucraina	0	4	4
Ungheria	0	4	4
Venezuela	0	1	1
Totale	21	139	160

Fonte dei dati: Dipartimento per la Giustizia Minorile.

Tabella 2.5 – Istanze pervenute all’Ufficio dell’Autorità Centrale italiana nell’anno 2013 secondo la tipologia di istanza e le AA.CC. richiedenti. Casi passivi.

AA.CC. richiedente	Tipo istanza		Totale
	Esercizio del diritto di visita	Rimpatrio	
Albania	0	1	1
Argentina	0	1	1
Australia	0	1	1
Belgio	0	1	1
Brasile	1	0	1
Colombia	0	1	1
Croazia	0	1	1
Ecuador	0	2	2
Georgia	0	1	1
Germania	0	7	7
Grecia	0	1	1
Hong Kong	0	1	1
Inghilterra, Galles, Irlanda del Nord	1	3	4
Lituania	1	0	1
Macedonia	0	1	1
Nicaragua	0	1	1
Olanda	0	1	1
Perù	0	1	1
Polonia	2	2	4
Romania	0	1	1
Slovacchia	1	0	1
Spagna	0	3	3
Stati Uniti	0	3	3
Turchia	0	1	1
Ucraina	1	1	2
Ungheria	0	1	1
Totale	7	37	44

Fonte dei dati: Dipartimento per la Giustizia Minorile.

Grafico 2.5 - Istanze pervenute all'Ufficio dell'Autorità Centrale Italiana nell'anno 2013. Casi attivi

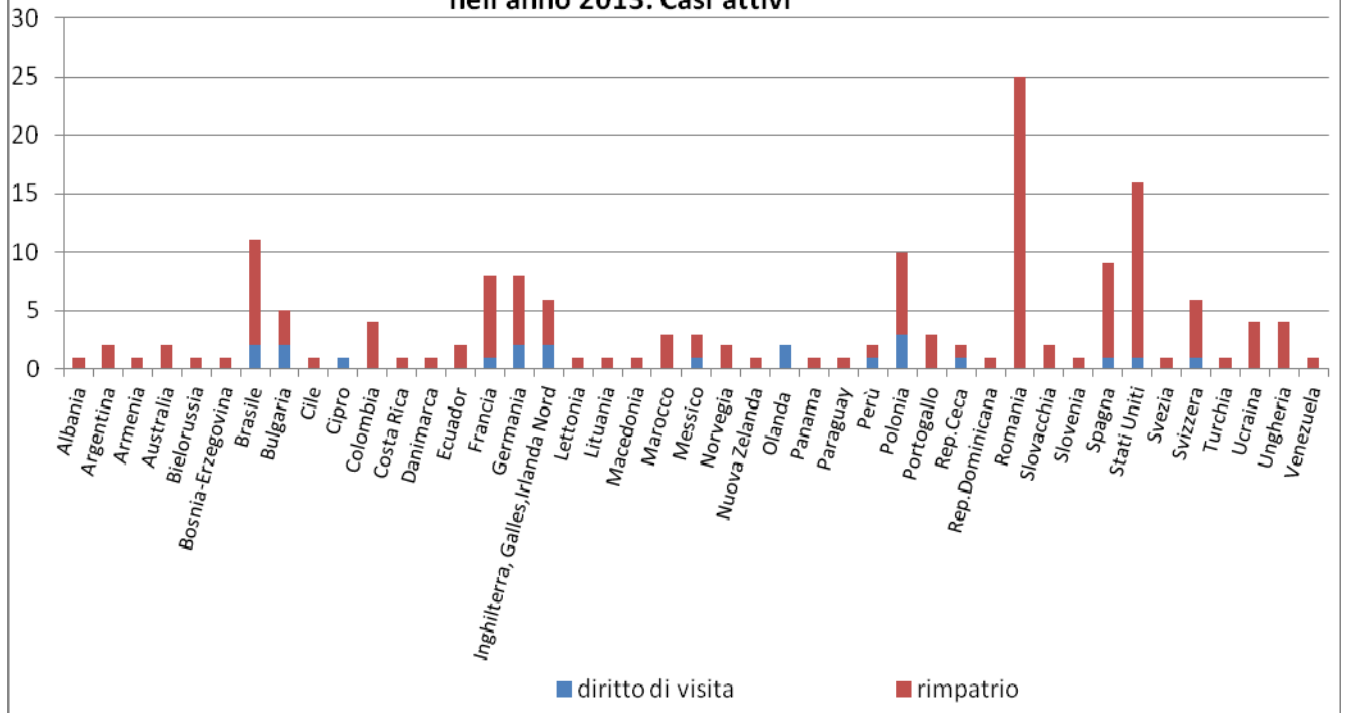


Grafico 2.6 - Istanze pervenute all'Ufficio dell'Autorità Centrale Italiana nell'anno 2013. Casi passivi

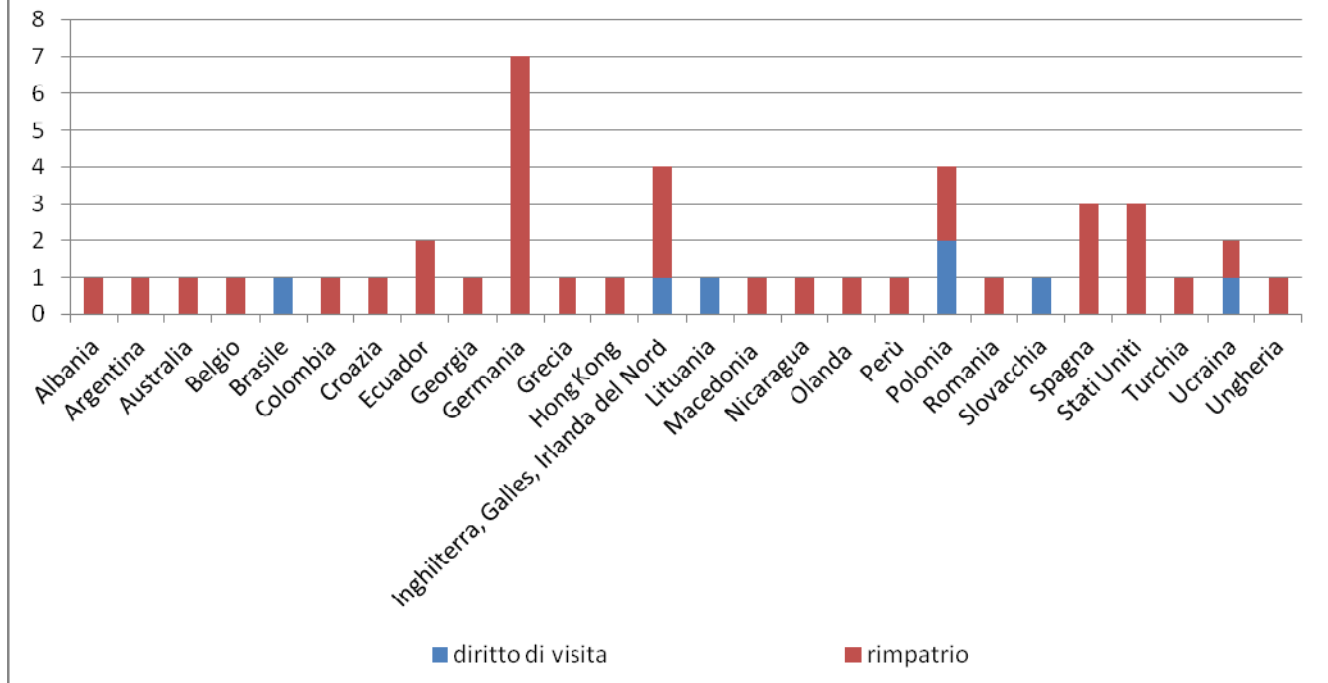


Tabella 2.6 – Istanze di rimpatrio pervenute all’Ufficio dell’Autorità Centrale italiana nell’anno 2013, secondo il tempo intercorrente tra la data di sottrazione e di arrivo dell’istanza.

Tempo intercorrente tra sottrazione e istanza	Casi		Totale
	Attivi	Passivi	
meno di 1 mese	41	5	46
1-3 mesi	46	15	61
3-6 mesi	21	6	27
6-9 mesi	15	3	18
9-12 mesi	12	4	16
1 anno e oltre	4	4	8
Totale	139	37	176

Le classi si intendono chiuse a sinistra e aperte a destra.
Fonte dei dati: Dipartimento per la Giustizia Minorile.

Tabella 2.7 – Istanze di rimpatrio pervenute all’Ufficio dell’Autorità Centrale italiana nell’anno 2013, secondo il tempo intercorrente tra la data di arrivo dell’istanza e la data di archiviazione della pratica.

Tempo intercorrente tra istanza e archiviazione	Casi		Totale
	Attivi	Passivi	
meno di 1 mese	2	0	2
1-3 mesi	7	3	10
3-6 mesi	7	3	10
6-9 mesi	1	1	2
9-12 mesi	1	0	1
in corso *	121	30	151
Totale	139	37	176

* situazione a marzo 2014

Le classi si intendono chiuse a sinistra e aperte a destra.
Fonte dei dati: Dipartimento per la Giustizia Minorile.

Grafico 2.7 - Istanze pervenute nell'anno 2013: percentuale dei casi definiti nello stesso anno. Casi attivi

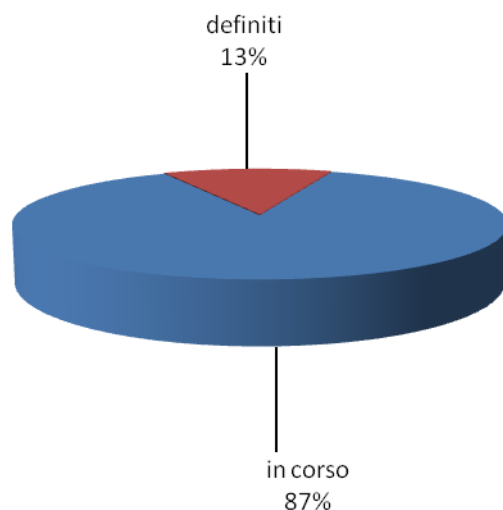


Grafico 2.8 - Istanze pervenute nell'anno 2013: percentuale dei casi definiti nello stesso anno. Casi passivi

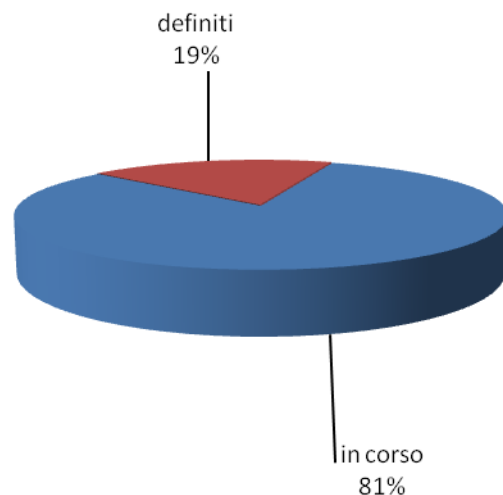


Tabella 2.8 – Istanze di rimpatrio pervenute all’Ufficio dell’Autorità Centrale italiana nell’anno 2013, secondo la fase processuale ed il motivo di archiviazione della pratica. Casi attivi.

Motivi di archiviazione della pratica	Fase di archiviazione della pratica			Totale
	Istruttoria	Giudizio	In corso	
Accordo tra le parti	3	0	0	3
Art.3 Convenzione de L' Aja	0	4	0	4
Rientro volontario	8	0	0	8
Rigetto della Autorità Centrale italiana	1	0	0	1
Rinunzia	2	0	0	2
In corso*	0	0	121	121
Totale	14	4	121	139

* situazione a marzo 2014

Fonte dei dati: Dipartimento per la Giustizia Minorile.

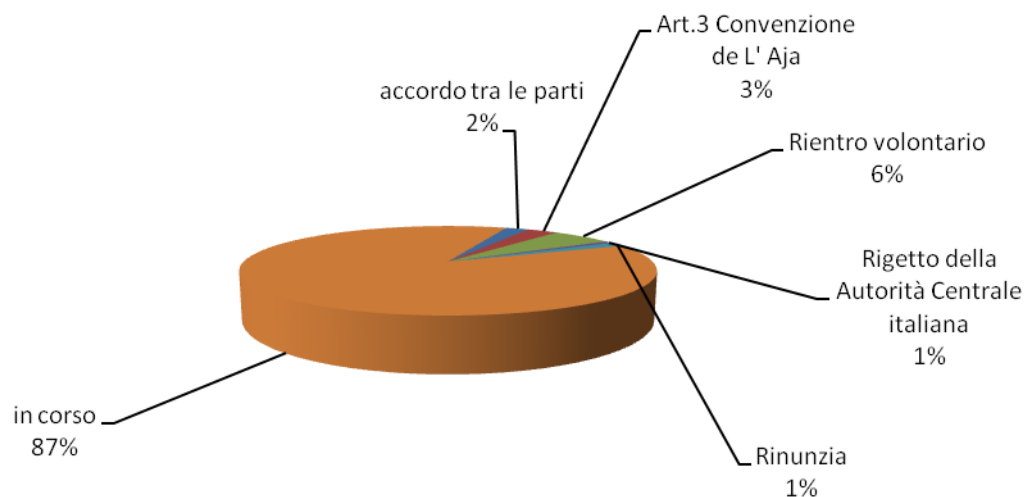
Tabella 2.9 – Istanze di rimpatrio pervenute all’Ufficio dell’Autorità Centrale italiana nell’anno 2013, secondo la fase processuale ed il motivo di archiviazione della pratica. Casi passivi.

Motivi di archiviazione della pratica	Fase di archiviazione della pratica			Totale
	Istruttoria	Giudizio	In corso	
Art.3 Convenzione de L' Aja	0	3	0	3
Rientro volontario	3	0	0	3
Rinunzia	1	0	0	1
In corso	0	0	30	30
Totale	4	3	30	37

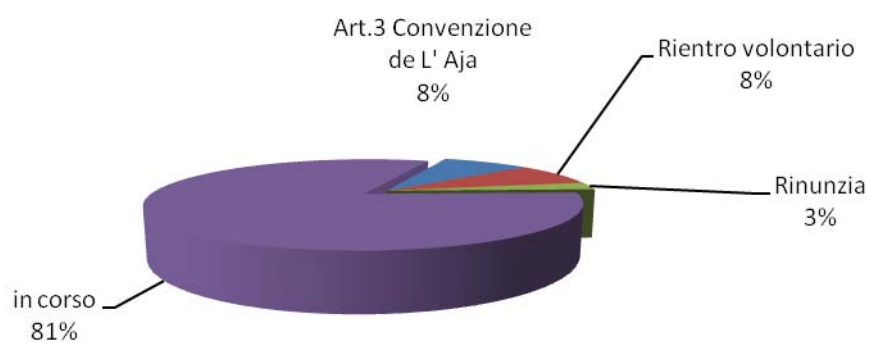
* situazione a marzo 2014

Fonte dei dati: Dipartimento per la Giustizia Minorile.

**Grafico 2.9 - Istanze di rimpatrio pervenute nell'anno 2013:
composizione percentuale secondo il motivo di archiviazione.
Casi attivi.**



**Grafico 2.10 - Istanze di rimpatrio pervenute nell'anno 2013:
composizione percentuale secondo il motivo di archiviazione.
Casi passivi**



PARTE TERZA

I minori sottratti nell'anno 2013

Tabella 3.1 – Minori per cui è stata effettuata istanza di rimpatrio all'Ufficio dell'Autorità Centrale italiana nell'anno 2013, secondo l'età alla sottrazione e il sesso.

Età (in anni compiuti)	Sesso		Totale
	Maschi	Femmine	
meno di 1 anno	8	5	13
1 anno	8	18	26
2 anni	19	20	39
3 anni	14	12	26
4 anni	10	12	22
5 anni	3	14	17
6 anni	3	8	11
7 anni	6	1	7
8 anni	7	5	12
9 anni	2	6	8
10 anni	2	6	8
11 anni	2	2	4
12 anni	4	0	4
13 anni	3	4	7
14 anni	1	2	3
15 anni	1	0	1
Totale	93	115	208

Fonte dei dati: Dipartimento per la Giustizia Minorile.

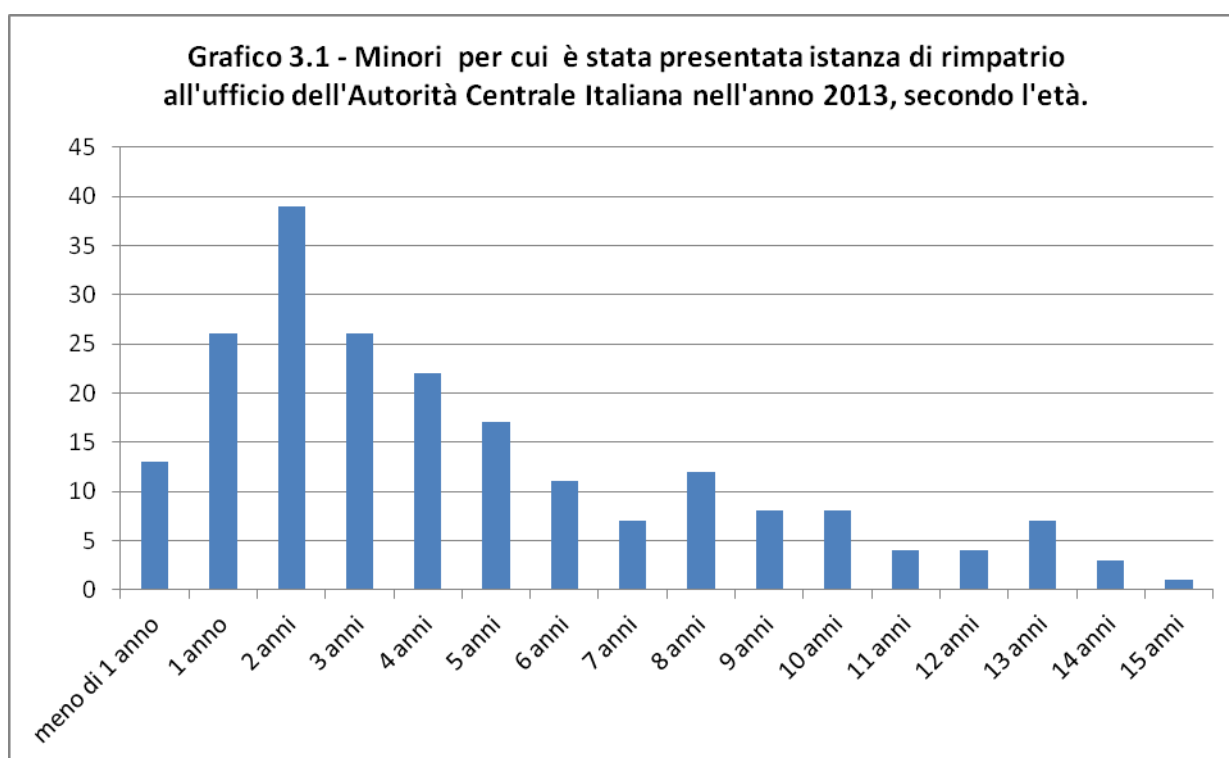


Tabella 3.2 – Minori per cui è stata effettuata istanza di rimpatrio all'Ufficio dell'Autorità Centrale italiana nell'anno 2013, secondo il Paese di provenienza e il sesso.

Paese	Sesso		Totale
	maschi	femmine	
Italia	65	85	150
Albania	0	1	1
Algeria	0	1	1
Argentina	0	2	2
Australia	0	1	1
Belgio	0	2	2
Bulgaria	1	0	1
Colombia	2	0	2
Congo	1	1	2
Costa d'Avorio	0	1	1
Croazia	1	0	1
Dominica	1	0	1
Georgia	0	1	1
Germania	2	1	3
Grecia	1	0	1
Guinea	1	0	1
Hong Kong	1	0	1
Inghilterra, Galles, Irlanda del Nord	2	6	8
Marocco	2	0	2
Nicaragua	1	0	1
Perù	0	1	1
Polonia	1	0	1
Romania	5	5	10
Spagna	2	1	3
Stati uniti	3	3	6
Turchia	0	1	1
Ucraina	1	2	3
Totale	93	115	208

Fonte dei dati: Dipartimento per la Giustizia Minorile.

Grafico 3.2 - Minori per cui è stata presentata istanza di rimpatrio nell'anno 2013 all'Ufficio dell'Autorità Centrale Italiana: composizione percentuale secondo il sesso

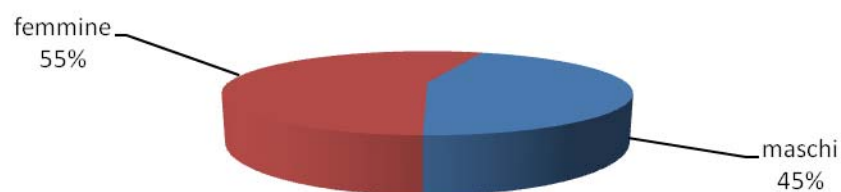


Tabella 3.3 – Minori per cui è stata effettuata istanza di esercizio del diritto di visita all'Ufficio dell'Autorità Centrale italiana nell'anno 2013, secondo l'età al momento in cui è stata presentata l'istanza e il sesso.

Età (in anni compiuti)	Sesso		Totale
	Maschi	Femmine	
meno di 1 anno	1	0	1
1 anno	0	0	0
2 anni	0	1	1
3 anni	1	1	2
4 anni	1	3	4
5 anni	1	3	4
6 anni	3	2	5
7 anni	3	0	3
8 anni	1	2	3
9 anni	2	1	3
10 anni	1	1	2
11anni	1	2	3
12 anni	2	0	2
13 anni	0	1	1
14 anni	0	0	0
15 anni	1	0	1
16 anni	0	0	0
17 anni	0	1	1
Totale	18	18	36

Fonte dei dati: Dipartimento per la Giustizia Minorile.

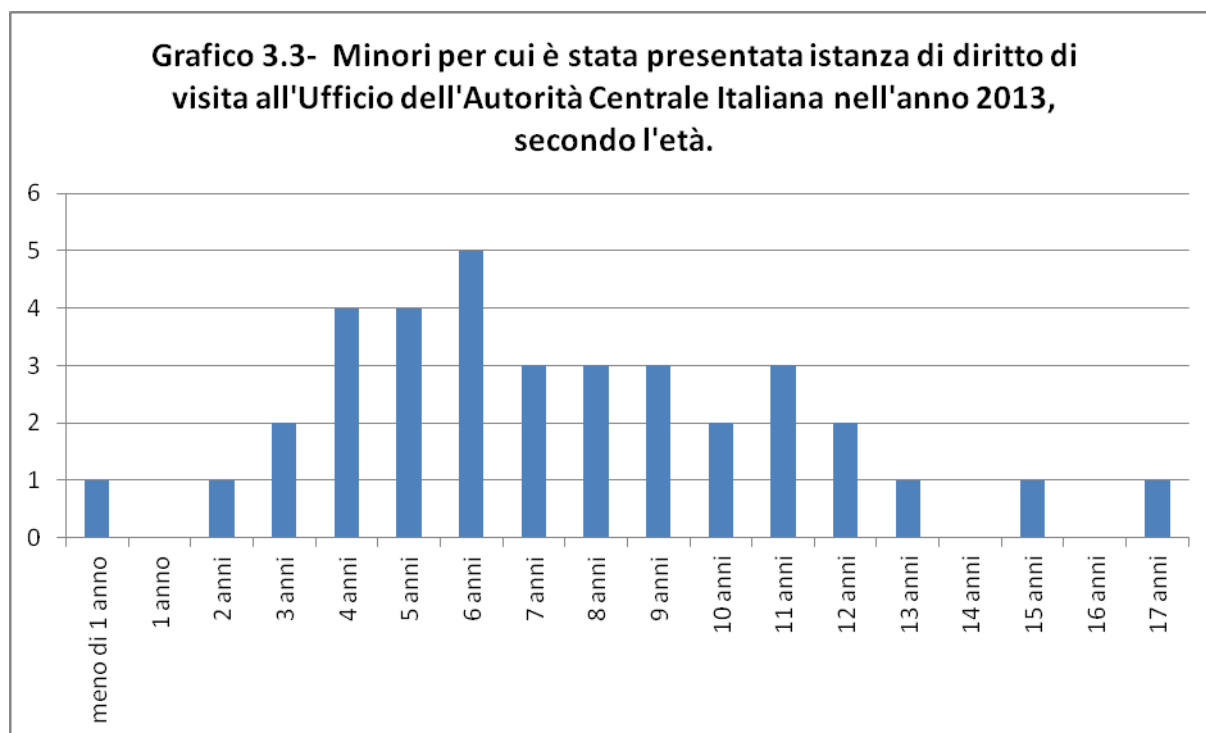
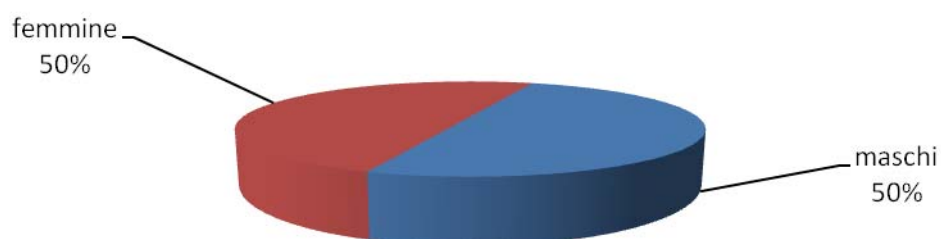


Tabella 3.4 – Minori per cui è stata effettuata istanza di esercizio del diritto di visita all'Ufficio dell'Autorità Centrale italiana nell'anno 2013, secondo il Paese e il sesso.

Paese	Sesso		Totale
	Maschi	Femmine	
Italia	12	15	27
Brasile	1	1	2
Inghilterra, Galles, Irlanda del Nord	1	0	1
Lituania	1	0	1
Perù	0	1	1
Polonia	3	0	3
Rep. Ceca	0	1	1
Totale	18	18	36

Fonte dei dati: Dipartimento per la Giustizia Minorile.

Grafico 3.4 - minori per cui è stata presentata istanza di diritto di visita all'Ufficio dell'Autorità Centrale Italiana nell'anno 2013: composizione percentuale secondo il sesso



Realizzato a cura dell'Ufficio I del Capo Dipartimento - Servizio Statistica (diretto da Concetto Zanghi):

Maria Stefania Totaro
Monica Nolfo
Viviana Condò
Irene Pergolini

con il contributo dell'Ufficio delle Autorità Centrali Convenzionali.