



## **Adulti in area penale esterna Sicilia**

### **Dati statistici**

- **Situazione al 31 dicembre 2021**
- **Serie storiche dei soggetti in carico per misure**
- **Anno 2021 - dati di flusso**

**ELABORAZIONE SU DATI STATISTICI CONVALIDATI  
RIFERITI ALL'ANNO 2021**

***PUBBLICAZIONE DEL 29 AGOSTO 2022***

Dipartimento Giustizia minorile e di Comunità  
Ufficio I del Capo Dipartimento  
Sezione Statistica  
Via Damiano Chiesa, 24 00136 - Roma  
Tel. 06/68188268 - 274 - 279 - 297  
E-mail: *statistiche.dgmc@giustizia.it*

*([http://www.centrostudinisida.it/Statistica/Analisi\\_territoriali\\_EPE.html](http://www.centrostudinisida.it/Statistica/Analisi_territoriali_EPE.html))*

## **SITUAZIONE AL 31 DICEMBRE 2021**

**UFFICI DI ESECUZIONE PENALE ESTERNA  
DELLA REGIONE SICILIA  
SOGGETTI IN CARICO - SITUAZIONE AL 31 DICEMBRE 2021**

Tabella 1 - Soggetti in carico alla data del 31 dicembre 2021, per Ufficio e tipologia di incarico. (\*)

Ufficio	Tipologia di incarico		Totale
	Misure	Indagini e consulenze	
AGRIGENTO	611	440	1.051
CALTANISSETTA	624	601	1.225
CATANIA	1237	1108	2.345
MESSINA	911	973	1.884
PALERMO	2528	2177	4.705
RAGUSA	229	377	606
SIRACUSA	370	508	878
TRAPANI	769	973	1.742

(\*) La tabella riporta dati riferiti al numero di soggetti. I dati delle diverse sedi UEPE non possono essere sommati, in quanto i soggetti in carico a più UEPE sono conteggiati in corrispondenza di ciascun Ufficio.

*Dato complessivo della regione Sicilia*

Tabella 2 - Soggetti in carico alla data del 31 dicembre 2021, per sesso e tipologia di incarico. (\*)

Sesso	Tipologia di incarico		Totale
	Misure	Indagini e consulenze	
Maschi	6.485	6.283	12.768
Femmine	792	628	1.420
<b>Totale soggetti in carico</b>	<b>7.277</b>	<b>6.911</b>	<b>14.188</b>

(\*) La tabella riporta dati riferiti al numero di soggetti.

I soggetti in carico a più UEPE sono conteggiati una sola volta.

I soggetti seguiti per più incarichi (misure, indagini e consulenze) sono conteggiati una sola volta, tenendo conto dell'ordine di priorità con cui gli incarichi sono presentati nella tabella.

Grafico 1 - Soggetti in carico alla data del 31 dicembre 2021, secondo la tipologia di incarico.

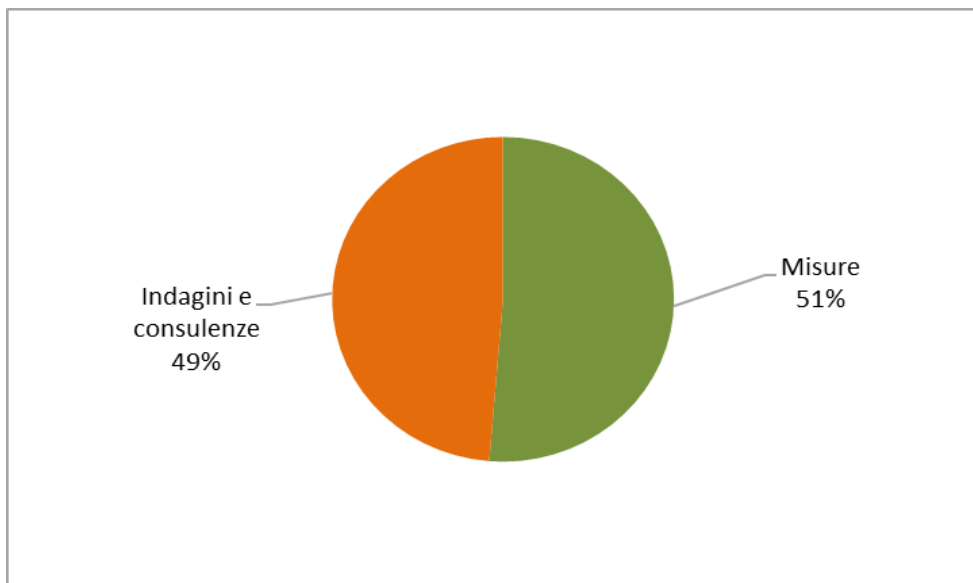


Grafico 2 - Soggetti in carico alla data del 31 dicembre 2021, secondo il sesso.

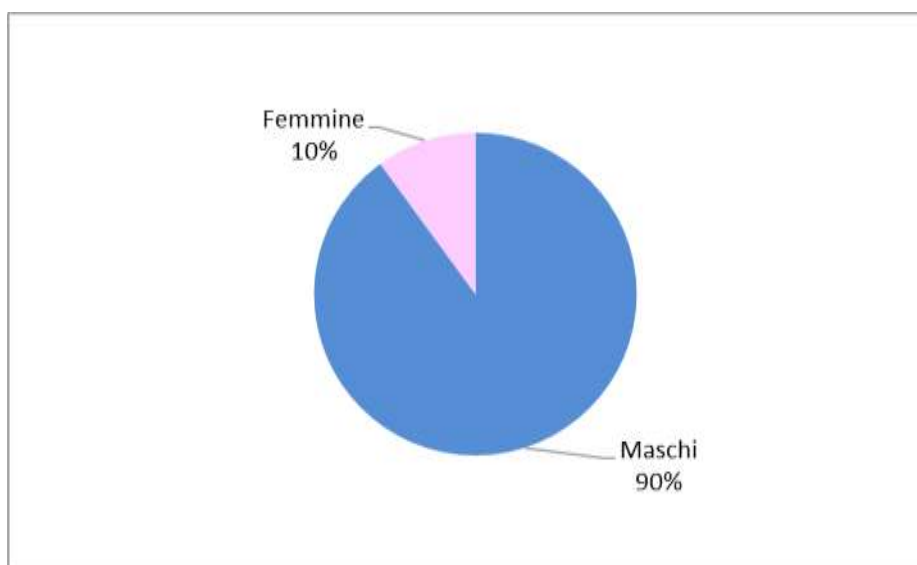


Tabella 2a - Soggetti in carico per misure alla data del 31 dicembre 2021, secondo la tipologia di misura. (\*)

Tipologia di misura	Sesso		Totale
	maschi	femmine	
<b>Misure alternative alla detenzione (**)</b>			
Affidamento in prova al servizio sociale	2.067	191	2.258
Detenzione domiciliare	1.168	97	1.265
Semilibertà	100	0	100
<i>Totale</i>	3.335	288	3.623
<b>Sanzioni sostitutive</b>			
Semidetenzione	0	0	0
Libertà controllata	1	0	1
<i>Totale</i>	1	0	1
<b>Misure di sicurezza</b>			
Libertà vigilata	742	36	778
<b>Sanzioni di comunità</b>			
Lavoro di pubblica utilità - violazione legge sugli stupefacenti	186	33	219
Lavoro di pubblica utilità - violazione codice della strada	275	29	304
<i>Totale</i>	461	62	523
<b>Misure di comunità</b>			
Messa alla prova	1.946	406	2.352
<b>Totale soggetti in carico per misure</b>	<b>6.485</b>	<b>792</b>	<b>7.277</b>

Tabella 2b - Soggetti in carico per indagini e consulenze alla data del 31 dicembre 2021, secondo la tipologia di indagine o consulenza. (\*)

Tipologia di indagine e consulenza	Sesso		Totale
	maschi	femmine	
<b>Attività di consulenza</b>			
Per detenuti	1.801	76	1.877
Per ospiti REMS/casa lavoro	51	4	55
<i>Totale</i>	1.852	80	1.932
<b>Attività di indagine</b>			
Indagini per misure alternative	2.171	156	2.327
Indagini per misure di sicurezza	177	5	182
Indagini per messa alla prova	1.716	358	2.074
Indagini per altri motivi	324	27	351
<i>Totale</i>	4.388	546	4.934
<b>Attività di trattamento</b>			
Assistenza post-penitenziaria	11	1	12
Collaborazioni con altri UEPE per misure	12	0	12
Assistenza familiare	20	1	21
<i>Totale</i>	43	2	45
<b>Totale soggetti in carico per indagini e consulenze</b>	<b>6.283</b>	<b>628</b>	<b>6.911</b>

(\*) La tabella riporta dati riferiti al numero di soggetti.

I soggetti in carico a più UEPE sono conteggiati una sola volta.

I soggetti seguiti per più incarichi (misure, indagini o consulenze) sono conteggiati una sola volta, tenendo conto dell'ordine di priorità con cui gli stessi sono presentati nella tabella.

(\*\*) Nella tabella 3 è riportato il dettaglio sullo stato dei soggetti in carico per misure alternative alla detenzione.

Grafico 3 - Soggetti in carico per misure alla data del 31 dicembre 2021, secondo la tipologia di misura.

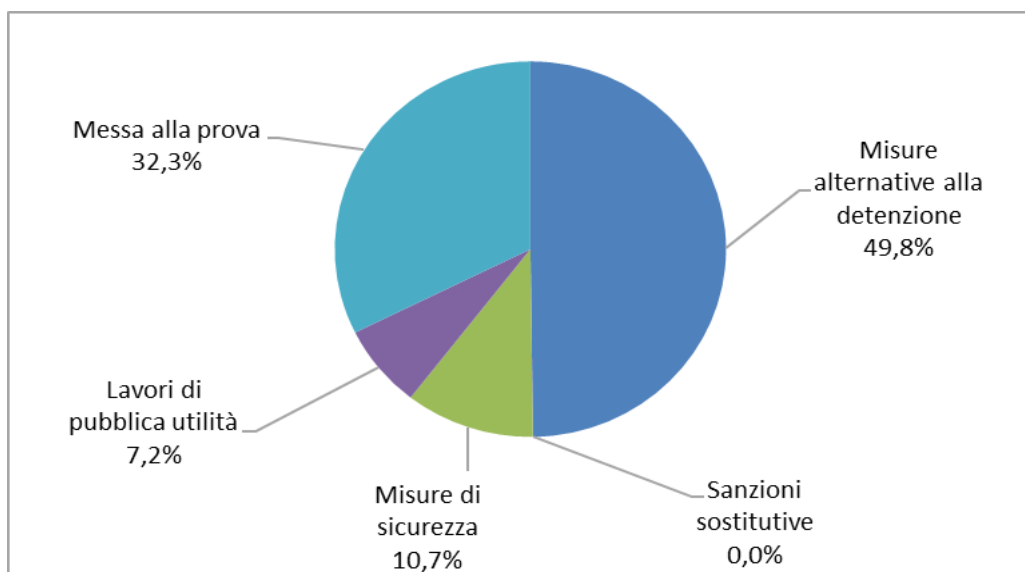


Grafico 4 - Soggetti in carico per indagini e consulenze alla data del 31 dicembre 2021, secondo la tipologia di indagine o consulenza.

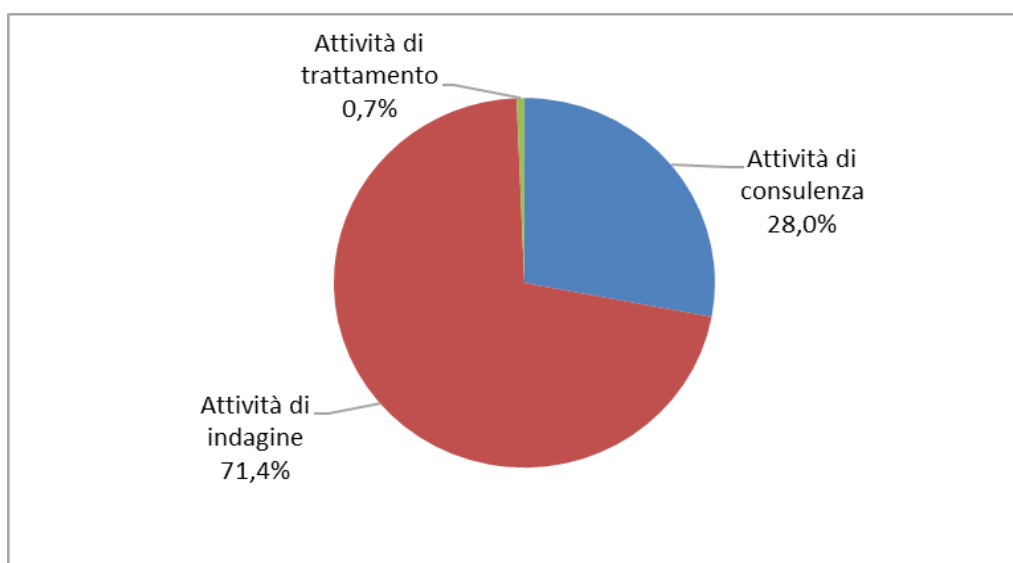


Tabella 3 - Soggetti in carico per misure alternative alla detenzione alla data del 31 dicembre 2021, secondo la tipologia di misura e lo stato del soggetto.

Tipologia di misura alternativa e stato del soggetto	Sesso		Totale
	maschi	femmine	
<b>Affidamento in prova al servizio sociale</b>			
<b>Condannati dalla libertà</b>			
Misura ordinaria	1.089	114	1.203
Misura provvisoria	365	41	406
Misura per tossico/alcolodipendenti	53	0	53
Misura provvisoria per tossico/alcolodipendenti	3	1	4
Misura per affetti da AIDS	0	0	0
Misura per militari	0	0	0
<b>Totale</b>	<b>1.510</b>	<b>156</b>	<b>1.666</b>
<b>Condannati dalla detenzione</b>			
Misura ordinaria	272	18	290
Misura provvisoria	18	0	18
Misura per tossico/alcolodipendenti	162	2	164
Misura provvisoria per tossico/alcolodipendenti	19	0	19
Misura per affetti da AIDS	0	0	0
<b>Totale</b>	<b>471</b>	<b>20</b>	<b>491</b>
<b>Condannati da detenzione domiciliare o da arresti domiciliari</b>			
Misura ordinaria	63	14	77
Misura per tossico/alcolodipendenti	18	1	19
Misura per affetti da AIDS	5	0	5
<b>Totale</b>	<b>86</b>	<b>15</b>	<b>101</b>
<b>Totale soggetti in affidamento in prova al servizio sociale</b>	<b>2.067</b>	<b>191</b>	<b>2.258</b>
<b>Detenzione domiciliare</b>			
<b>Condannati dalla libertà</b>			
Misura ordinaria	448	39	487
Misura provvisoria	48	7	55
Misura per affetti da AIDS	0	0	0
Misura per madri/padri	0	1	1
<b>Totale</b>	<b>496</b>	<b>47</b>	<b>543</b>
<b>Condannati dalla detenzione</b>			
Misura ordinaria	523	32	555
Misura provvisoria	47	6	53
Misura per affetti da AIDS	7	0	7
Misura per madri/padri	2	3	5
<b>Totale</b>	<b>579</b>	<b>41</b>	<b>620</b>
<b>Ex art.656 c.p.p.</b>			
Misura provvisoria	93	9	102
<b>Totale</b>	<b>93</b>	<b>9</b>	<b>102</b>
<b>Totale soggetti in detenzione domiciliare</b>	<b>1.168</b>	<b>97</b>	<b>1.265</b>
<b>Semilibertà</b>			
<b>Condannati dalla libertà</b>			
Misura ordinaria	3	0	3
Misura provvisoria	0	0	0
<b>Totale</b>	<b>3</b>	<b>0</b>	<b>3</b>
<b>Condannati dalla detenzione</b>			
Misura ordinaria	97	0	97
Misura provvisoria	0	0	0
<b>Totale</b>	<b>97</b>	<b>0</b>	<b>97</b>
<b>Totale soggetti in carico per semilibertà</b>	<b>100</b>	<b>0</b>	<b>100</b>
<b>Totale soggetti in carico per misure alternative alla detenzione</b>	<b>3.335</b>	<b>288</b>	<b>3.623</b>



Tabella 4 - Soggetti in carico alla data del 31 dicembre 2021, secondo la nazionalità e il sesso.

Nazionalità	Sesso		Totale
	maschi	femmine	
Italiani	11.902	1.327	13.229
Stranieri	866	93	959
<b>Totale</b>	<b>12.768</b>	<b>1.420</b>	<b>14.188</b>

Tabella 5 - Soggetti di nazionalità straniera in carico alla data del 31 dicembre 2021, secondo l'area geografica di provenienza e il sesso.

Continente	Area geografica	Sesso		Totale
		maschi	femmine	
Europa	Paesi dell'Unione Europea	229	51	280
	Altri Paesi europei	88	9	97
	<b>Totale</b>	<b>317</b>	<b>60</b>	<b>377</b>
Africa	Africa Settentrionale	317	7	324
	Africa Occidentale	116	11	127
	Africa Orientale	5	0	5
	Africa Centro-meridionale	7	0	7
	<b>Totale</b>	<b>445</b>	<b>18</b>	<b>463</b>
America	America Settentrionale	6	0	6
	America Centro-meridionale	27	9	36
	<b>Totale</b>	<b>33</b>	<b>9</b>	<b>42</b>
Asia	Asia Occidentale	11	0	11
	Asia Centro-meridionale	41	2	43
	Asia Orientale	19	4	23
	<b>Totale</b>	<b>71</b>	<b>6</b>	<b>77</b>
<b>Totale</b>		<b>866</b>	<b>93</b>	<b>959</b>

Grafico 5 - Soggetti in carico alla data del 31 dicembre 2021, secondo la nazionalità.

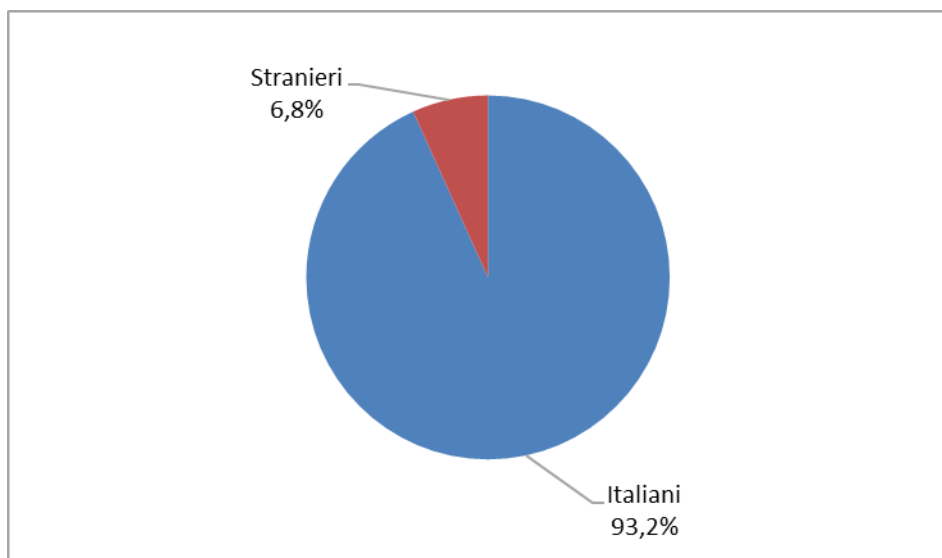


Grafico 6 - Soggetti di nazionalità straniera in carico alla data del 31 dicembre 2021, secondo la provenienza.

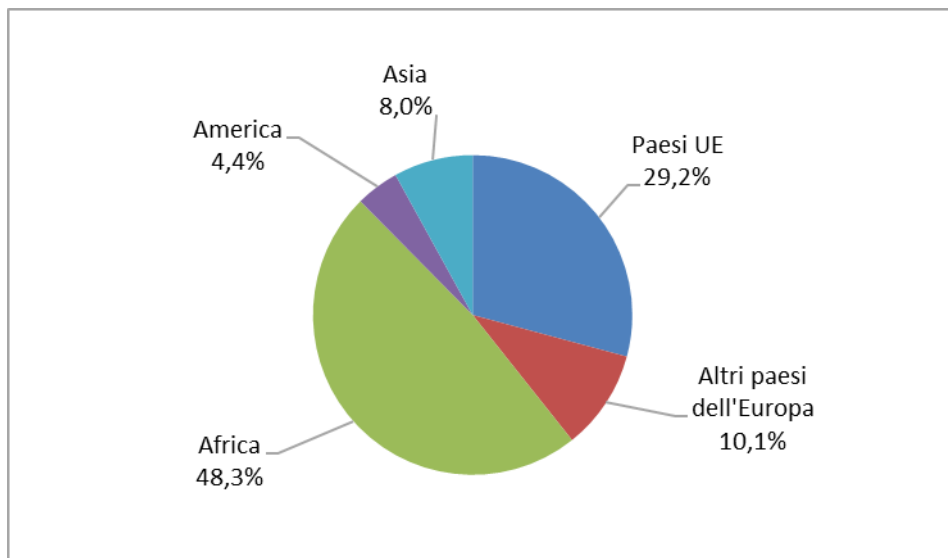


Grafico 7 - Soggetti di nazionalità straniera in carico alla data del 31 dicembre 2021, secondo il Paese di provenienza. Prime dieci frequenze.

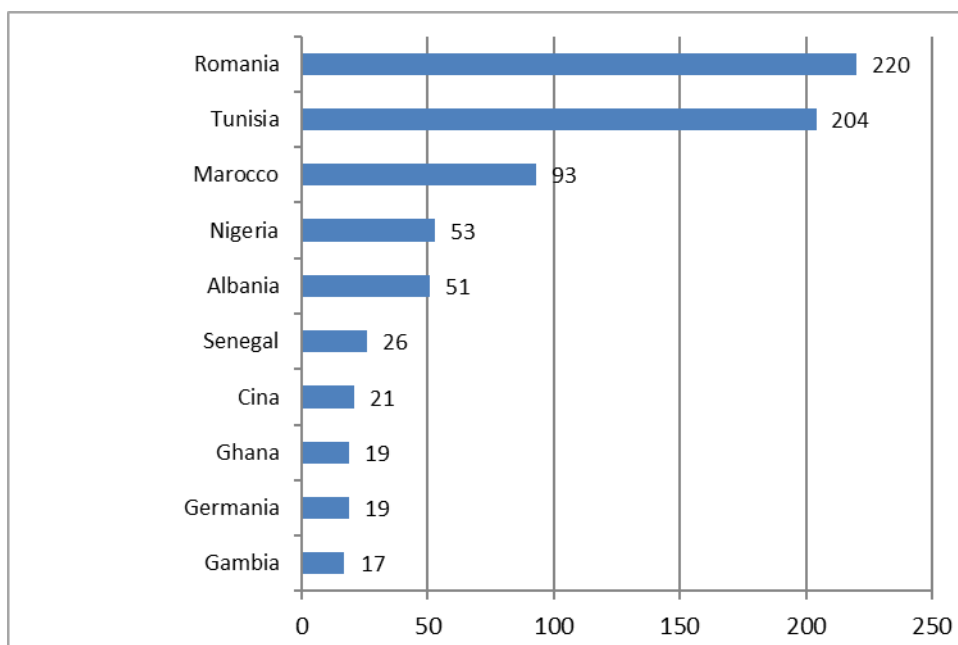
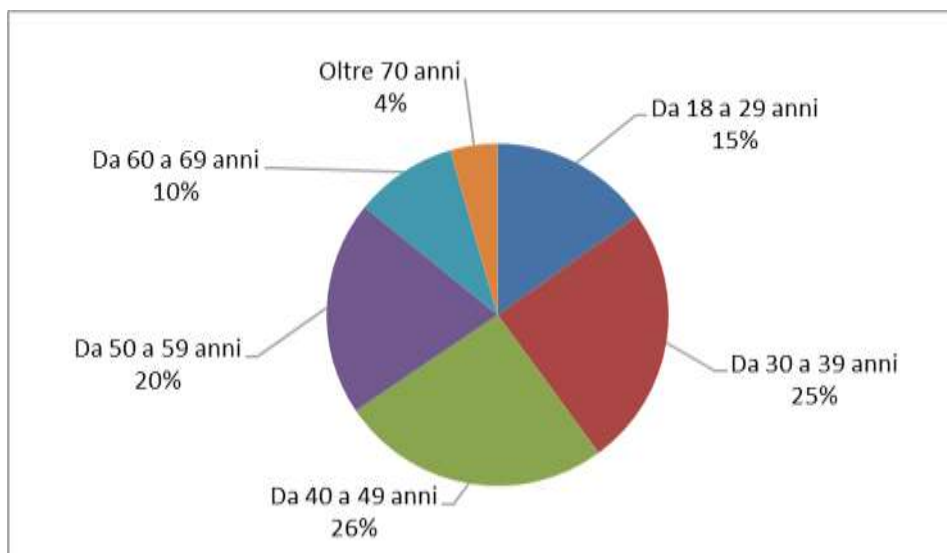


Tabella 6 - Soggetti in carico alla data del 31 dicembre 2021, secondo l'età e il sesso.

Classi di età (in anni compiuti)	Sesso		Totale
	maschi	femmine	
Da 18 a 20 anni	77	3	80
Da 21 a 24 anni	631	79	710
Da 25 a 29 anni	1.257	112	1.369
Da 30 a 34 anni	1.572	165	1.737
Da 35 a 39 anni	1.594	174	1.768
Da 40 a 44 anni	1.629	178	1.807
Da 45 a 49 anni	1.637	191	1.828
Da 50 a 54 anni	1.475	179	1.654
Da 55 a 59 anni	1.078	147	1.225
Da 60 a 64 anni	735	80	815
Da 65 a 69 anni	499	61	560
Oltre 70 anni	584	51	635
<b>Totale</b>	<b>12.768</b>	<b>1.420</b>	<b>14.188</b>

Grafico 8 - Soggetti in carico alla data del 31 dicembre 2021, secondo l'età.



**SERIE STORICHE**  
**SOGGETTI IN CARICO PER MISURE**

**UFFICI DI ESECUZIONE PENALE ESTERNA DELLA  
REGIONE SICILIA  
SOGGETTI IN CARICO PER MISURE - SERIE STORICHE**

*Dato complessivo della regione Sicilia*

Grafico 9 - Soggetti in carico per misure. Situazione alla fine dell'anno. Serie storiche dal 2014 al 2021.

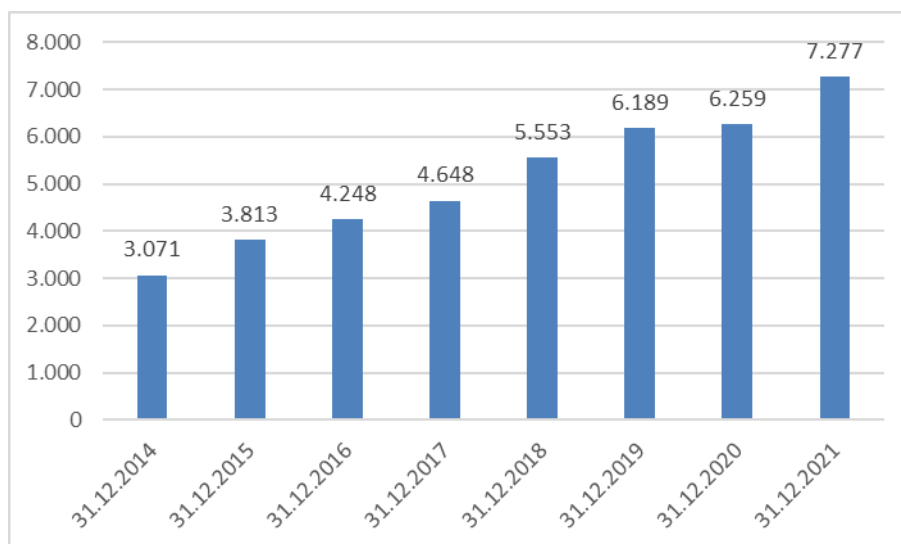


Tabella 7 - Soggetti in carico per misure, per tipologia di misura. Situazione alla fine dell'anno. Serie storiche dal 2014 al 2021. Valori assoluti e variazioni percentuali.

**Totale soggetti in carico agli UEPE per misure**

Situazione alla data	N. soggetti in carico per misure	Variazione percentuale
31.12.2014	3.071	-
31.12.2015	3.813	24%
31.12.2016	4.248	11%
31.12.2017	4.648	9%
31.12.2018	5.553	19%
31.12.2019	6.189	11%
31.12.2020	6.259	1%
31.12.2021	7.277	16%

**di cui soggetti in carico per:**

**a. Misure alternative alla detenzione**

Situazione alla data	Misure alternative alla detenzione				Totale	Variazione percentuale
	Affidamento in prova al servizio sociale	di cui: in casi particolari	Detenzione domiciliare	Semilibertà		
31.12.2014	1.201	212	1.077	88	2.366	-
31.12.2015	1.323	210	1.125	66	2.514	6%
31.12.2016	1.376	199	1.241	81	2.698	7%
31.12.2017	1.537	227	1.229	98	2.864	6%
31.12.2018	1.677	263	1.319	101	3.097	8%
31.12.2019	1.954	241	1.387	104	3.445	11%
31.12.2020	1.849	218	1.329	92	3.270	-5%
31.12.2021	2.258	259	1.265	100	3.623	11%

**b. Sanzioni sostitutive**

Situazione alla data	Sanzioni sostitutive			Variazione percentuale
	Semidetenzione	Libertà controllata	Totale	
31.12.2014	1	30	31	-
31.12.2015	1	29	30	-3%
31.12.2016	1	37	38	27%
31.12.2017	2	44	46	21%
31.12.2018	4	28	32	-30%
31.12.2019	0	31	31	-3%
31.12.2020	1	10	11	-65%
31.12.2021	0	1	1	-91%

**c. Misure di sicurezza**

Situazione alla data	Libertà vigilata	Variazione percentuale
31.12.2014	496	-
31.12.2015	577	16%
31.12.2016	648	12%
31.12.2017	631	-3%
31.12.2018	661	5%
31.12.2019	682	3%
31.12.2020	688	1%
31.12.2021	778	13%

**d. Lavori di pubblica utilità**

Situazione alla data	Lavori di pubblica utilità			Variazione percentuale
	LPU - Violazione legge stupefacenti	LPU - Violazione codice della strada	Totale	
31.12.2014	81	65	146	-
31.12.2015	137	102	239	64%
31.12.2016	140	91	231	-3%
31.12.2017	167	78	245	6%
31.12.2018	130	93	223	-9%
31.12.2019	227	112	339	52%
31.12.2020	314	232	546	61%
31.12.2021	219	304	523	-4%

### e. Messa alla prova

Situazione alla data	Messa alla prova	Variazione percentuale
31.12.2014	32	-
31.12.2015	453	1316%
31.12.2016	633	40%
31.12.2017	862	36%
31.12.2018	1.540	79%
31.12.2019	1.692	10%
31.12.2020	1.744	3%
31.12.2021	2.352	35%

Grafico 10 - Soggetti in carico per misure alternative alla detenzione per tipologia di misura. Situazione alla fine dell'anno. Serie storiche dal 2014 al 2021.

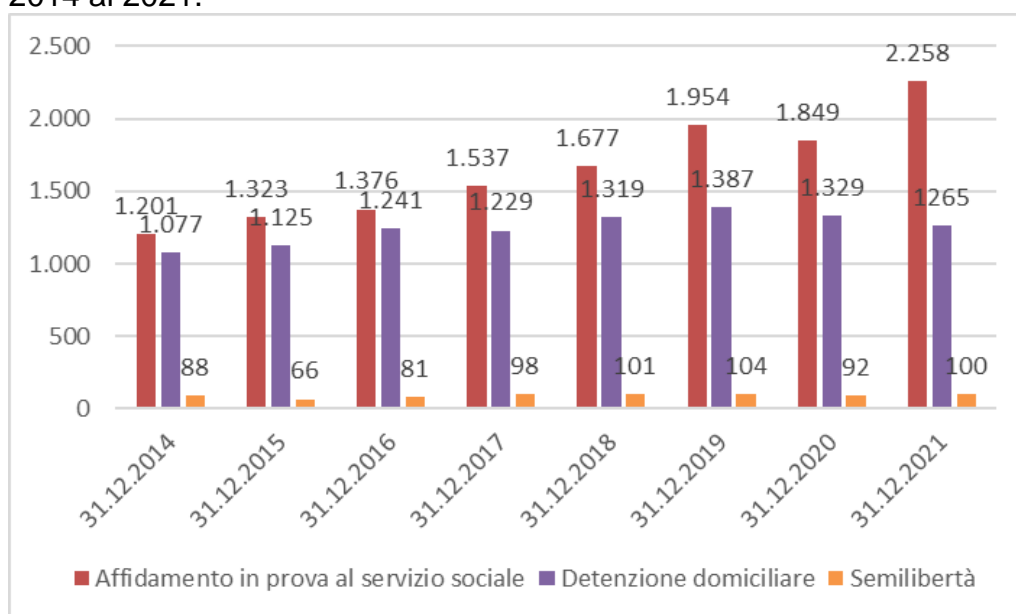
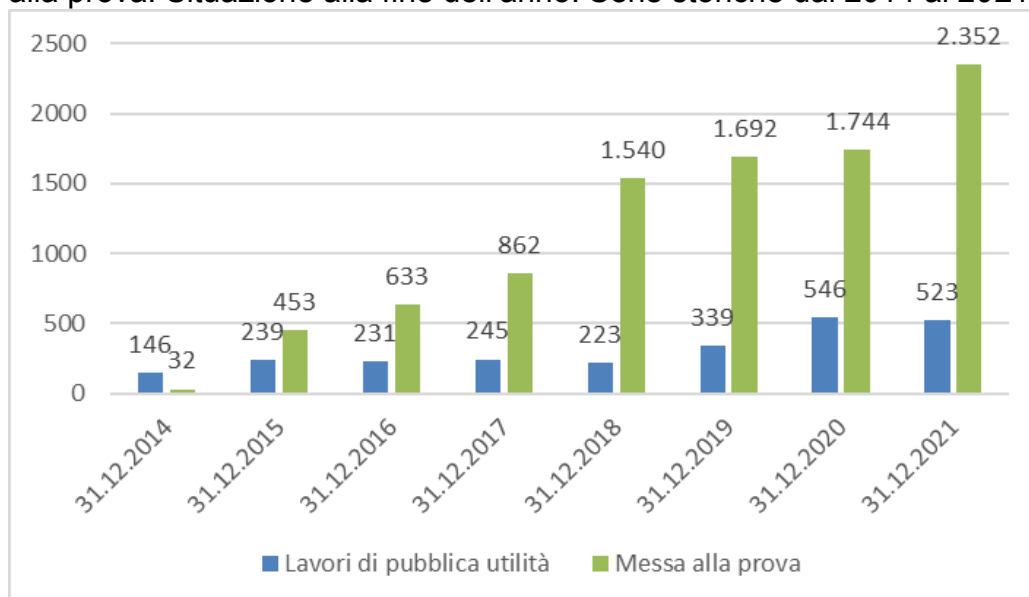


Grafico 11 - Soggetti in carico per lavori di pubblica utilità e per messa alla prova. Situazione alla fine dell'anno. Serie storiche dal 2014 al 2021.



## **ANNO 2021 - DATI DI FLUSSO**

- **Soggetti in carico (*all'inizio dell'anno da periodi precedenti e presi in carico nell'anno*)**
- **Incarichi sopravvenuti nell'anno**



**UFFICI DI ESECUZIONE PENALE ESTERNA DELLA  
REGIONE SICILIA  
SOGGETTI IN CARICO NELL'ANNO 2021 - DATI DI FLUSSO**

Tabella 8 - Soggetti in carico nell'anno 2021, per Ufficio e sesso. Dati di flusso. <sup>(\*)</sup>

Ufficio	Sesso		Totale
	maschi	femmine	
AGRIGENTO	1.870	242	2.112
CALTANISSETTA	2.090	138	2.228
CATANIA	4.338	359	4.697
MESSINA	2.888	303	3.191
PALERMO	7.533	1.017	8.550
RAGUSA	1.045	78	1.123
SIRACUSA	1.461	108	1.569
TRAPANI	2.655	283	2.938

<sup>(\*)</sup> La tabella riporta dati riferiti al numero di soggetti.

I dati comprendono i soggetti in carico all'inizio dell'anno da periodi precedenti e quelli presi in carico nel corso dell'anno.

I dati delle diverse sedi UEPE non possono essere sommati, in quanto i soggetti in carico a più UEPE sono conteggiati in corrispondenza di ciascun Ufficio.

*Dato complessivo della regione Sicilia*

Tabella 9 - Soggetti in carico nell'anno 2021, secondo il periodo di presa in carico. <sup>(\*)</sup>

Periodo di presa in carico	Sesso		Totale
	maschi	femmine	
In carico all'inizio dell'anno da periodi precedenti	10.775	1.203	11.978
Presi in carico nel periodo	11.669	1.253	12.922
<b>Totale soggetti in carico nell'anno</b>	<b>22.444</b>	<b>2.456</b>	<b>24.900</b>

<sup>(\*)</sup> La tabella riporta dati riferiti al numero di soggetti.

I soggetti in carico a più UEPE sono conteggiati una sola volta, così come quelli che nel periodo in esame sono stati seguiti per più incarichi (misure, indagini e consulenze).

I soggetti provenienti da anno precedente per i quali è stato completato un incarico nel periodo e per i quali, successivamente allo stesso, è iniziato un altro incarico sono conteggiati tra i soggetti in carico all'inizio dell'anno.

Grafico 12 - Soggetti in carico nell'anno 2021, secondo il periodo di presa in carico.

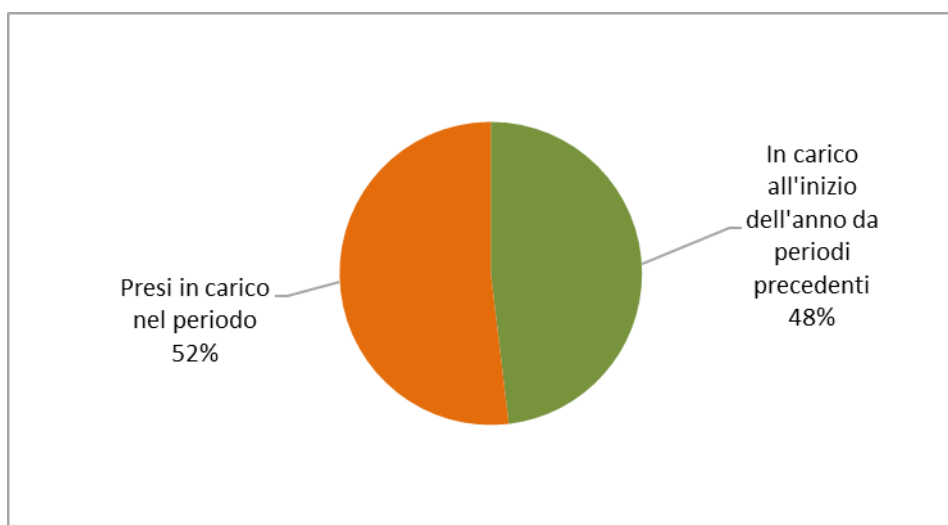


Grafico 13 - Soggetti in carico nell'anno 2021, secondo il sesso.

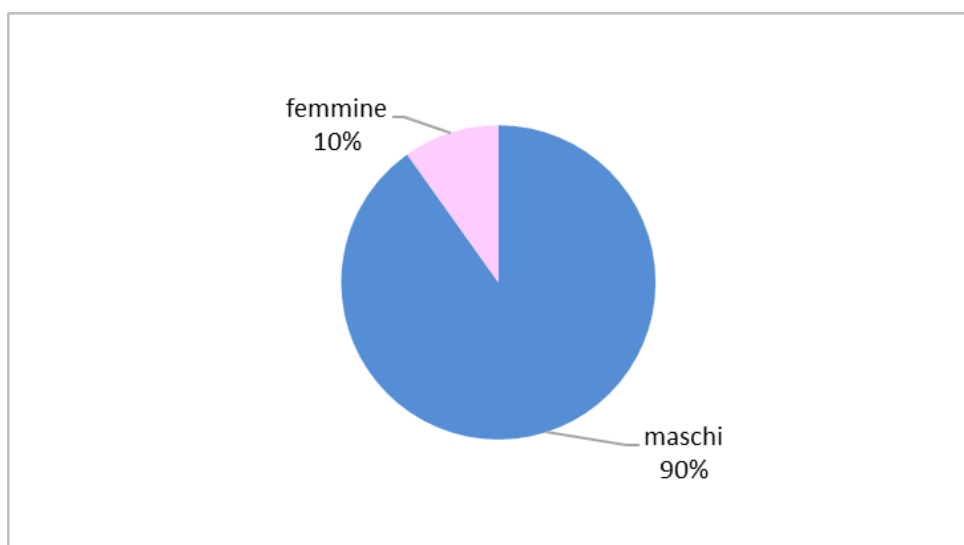


Tabella 10 - Soggetti in carico nell'anno 2021, secondo la tipologia di incarico. (\*)

Tipologia di incarico	Sesso		Totale
	maschi	femmine	
Misure	11.691	1.431	13.122
Indagini e consulenze	15.262	1.629	16.891
<b>N. complessivo soggetti in carico nell'anno</b> <i>Alcuni soggetti sono stati in carico sia per misure sia per indagini o consulenze</i>	<b>22.444</b>	<b>2.456</b>	<b>24.900</b>

N.B.: I soggetti che nel periodo in esame sono stati in carico sia per misure che per indagini o consulenze sono conteggiati una sola volta; per questo motivo il dato complessivo non corrisponde alla somma dei dati relativi ai soggetti in carico distintamente per misure e per indagini o consulenze.

Tabella 10a - Soggetti in carico per misure nell'anno 2021, secondo la tipologia di misura. (\*)

Tipologia di misura	Sesso		Totale
	maschi	femmine	
<b>Misure alternative alla detenzione(**)</b>			
Affidamento in prova al servizio sociale	3.647	335	3.982
Detenzione domiciliare	2.608	180	2.788
Semilibertà	154	2	156
<b>Sanzioni sostitutive</b>			
Semidetenzione	1	0	1
Libertà controllata	32	1	33
<b>Misure di sicurezza</b>			
Libertà vigilata	967	47	1.014
<b>Sanzioni di comunità</b>			
Lavoro di pubblica utilità - violazione legge sugli stupefacenti	310	51	361
Lavoro di pubblica utilità - violazione codice della strada	455	52	507
<b>Misure di comunità</b>			
Messa alla prova	3.708	780	4.488

(\*) La tabella riporta dati riferiti al numero di soggetti.

Per ogni soggetto sono considerati gli incarichi emessi nel periodo o attivi da periodi precedenti. I dati riferiti alle diverse tipologie di misura non possono essere sommati, in quanto i soggetti per i quali è stata disposta l'esecuzione di più incarichi sono conteggiati in corrispondenza di ciascuna tipologia di incarico che li ha riguardati.

(\*\*) Nella tabella 11 è riportato il dettaglio sullo stato dei soggetti in carico per misure alternative alla detenzione.

Tabella 10b - Soggetti in carico per indagini e consulenze nell'anno 2021, secondo la tipologia di indagine o consulenza. <sup>(\*)</sup>

Tipologia di indagine e consulenza	Sesso		Totale
	maschi	femmine	
<b>Attività di consulenza</b>			
Per detenuti	3.934	175	4.109
Per ospiti REMS/casa lavoro	105	6	111
<b>Attività di indagine</b>			
Indagini per misure alternative	5.633	434	6.067
Indagini per misure di sicurezza	610	26	636
Indagini per messa alla prova	4.340	912	5.252
Indagini per altri motivi	1.299	93	1.392
<b>Attività di trattamento</b>			
Assistenza post-penitenziaria	26	2	28
Collaborazioni con altri UEPE per misure	64	0	64
Assistenza familiare	46	10	56

<sup>(\*)</sup> La tabella riporta dati riferiti al numero di soggetti.

Per ogni soggetto sono considerati gli incarichi emessi nel periodo o attivi da periodi precedenti. I dati riferiti alle diverse tipologie di indagine e consulenza non possono essere sommati, in quanto i soggetti per i quali è stata disposta l'esecuzione di più incarichi sono conteggiati in corrispondenza di ciascuna tipologia di incarico che li ha riguardati.

Tabella 11 - Soggetti in carico nell'anno 2021, per misure alternative alla detenzione, secondo la tipologia di misura e lo stato del soggetto. (\*)

Tipologia di misura alternativa e stato del soggetto	Sesso		Totale
	maschi	femmine	
<b>Affidamento in prova al servizio sociale</b>			
<b>Condannati dalla libertà</b>			
Misura ordinaria	1.816	195	2.011
Misura provvisoria	826	87	913
Misura per tossico/alcolodipendenti	86	1	87
Misura provvisoria per tossico/alcolodipendenti	4	1	5
Misura per affetti da AIDS	0	0	0
Misura per militari	0	0	0
<b>Condannati dalla detenzione</b>			
Misura ordinaria	451	26	477
Misura provvisoria	39	2	41
Misura per tossico/alcolodipendenti	239	4	243
Misura provvisoria per tossico/alcolodipendenti	41	1	42
Misura per affetti da AIDS	0	0	0
<b>Condannati da detenzione domiciliare o da arresti domiciliari</b>			
Misura ordinaria	139	20	159
Misura per tossico/alcolodipendenti	40	2	42
Misura per affetti da AIDS	5	0	5
<b>Detenzione domiciliare</b>			
<b>Condannati dalla libertà</b>			
Misura ordinaria	1.057	73	1.130
Misura provvisoria	138	18	156
Misura per affetti da AIDS	1	0	1
Misura per madri/padri	0	1	1
<b>Condannati dalla detenzione</b>			
Misura ordinaria	1.157	64	1.221
Misura provvisoria	102	10	112
Misura per affetti da AIDS	14	0	14
Misura per madri/padri	3	5	8
<b>Ex art.656 c.p.p.</b>			
Misura provvisoria	182	13	195
<b>Semilibertà</b>			
<b>Condannati dalla libertà</b>			
Misura ordinaria	7	0	7
Misura provvisoria	0	0	0
<b>Condannati dalla detenzione</b>			
Misura ordinaria	147	2	149
Misura provvisoria	1	0	1

(\*) La tabella riporta dati riferiti al numero di soggetti.

Per ogni soggetto sono considerati gli incarichi emessi nel periodo o attivi da periodi precedenti. I dati riferiti alle diverse misure alternative, così come quelli relativi allo stato del soggetto, non possono essere sommati, in quanto i soggetti per i quali è stata disposta l'esecuzione di più misure sono conteggiati in corrispondenza di ciascuna misura e stato che li ha riguardati.

Tabella 12 - Soggetti in carico nell'anno 2021, secondo la nazionalità e il sesso.

Nazionalità	Sesso		Totale
	maschi	femmine	
Italiani	20.834	2.288	23.122
Stranieri	1.610	168	1.778
<b>Totale</b>	<b>22.444</b>	<b>2.456</b>	<b>24.900</b>

Tabella 13 - Soggetti di nazionalità straniera in carico nell'anno 2021, secondo la provenienza e il sesso.

Continente	Area geografica	Sesso		Totale
		maschi	femmine	
Europa	Paesi dell'Unione Europea	416	82	498
	Altri Paesi europei	148	17	165
	<b>Totale</b>	<b>564</b>	<b>99</b>	<b>663</b>
Africa	Africa Settentrionale	603	17	620
	Africa Occidentale	232	21	253
	Africa Orientale	17	3	20
	Africa Centro-meridionale	14	0	14
	<b>Totale</b>	<b>866</b>	<b>41</b>	<b>907</b>
America	America Settentrionale	9	0	9
	America Centro-meridionale	41	17	58
	<b>Totale</b>	<b>50</b>	<b>17</b>	<b>67</b>
Asia	Asia Occidentale	15	0	15
	Asia Centro-meridionale	74	4	78
	Asia Orientale	39	6	45
	<b>Totale</b>	<b>128</b>	<b>10</b>	<b>138</b>
Oceania	<b>Totale</b>	<b>2</b>	<b>1</b>	<b>3</b>
<b>Totale</b>		<b>1.610</b>	<b>168</b>	<b>1.778</b>

Grafico 14 - Soggetti in carico nell'anno 2021, secondo la nazionalità.

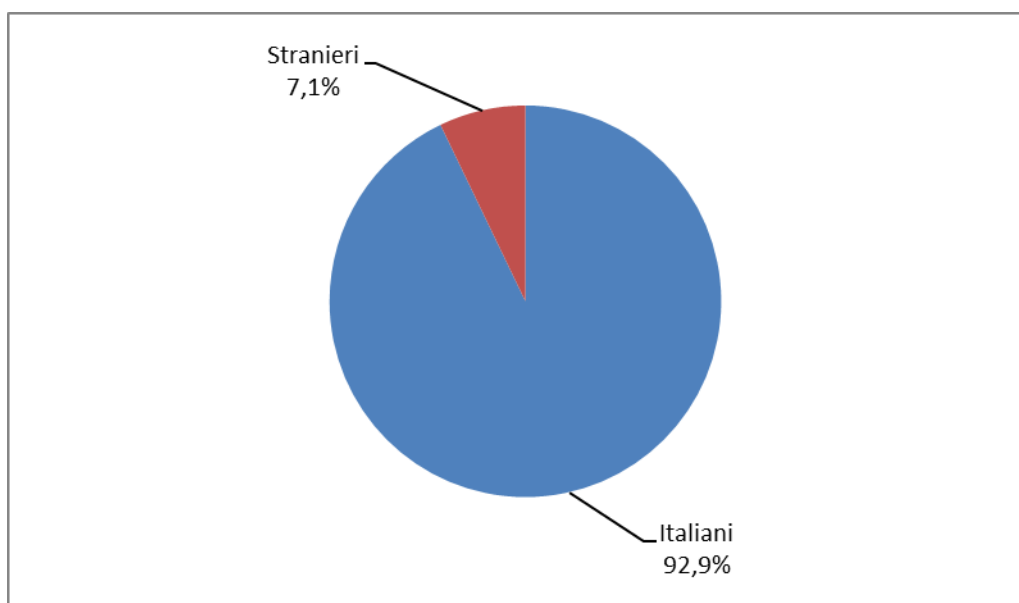


Grafico 15 - Soggetti di nazionalità straniera in carico nell'anno 2021, secondo l'area geografica di provenienza.

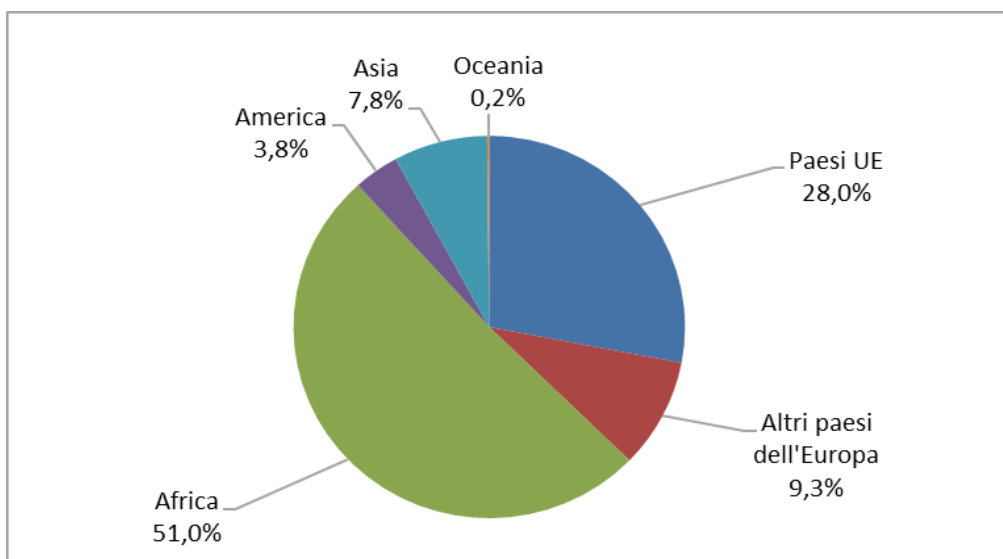
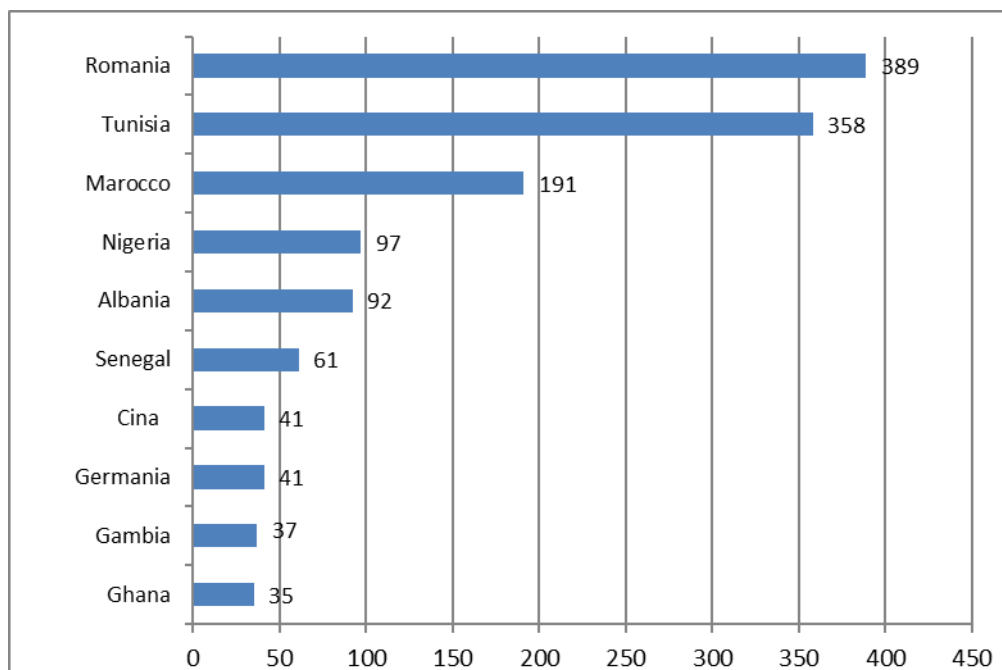


Grafico 16 - Soggetti di nazionalità straniera in carico nell'anno 2021, secondo il Paese di provenienza. Prime dieci frequenze.



**UFFICI DI ESECUZIONE PENALE ESTERNA DELLA  
REGIONE PUGLIA  
INCARICHI SOPRAVVENUTI NELL'ANNO 2021 - DATI DI FLUSSO**

Tabella 14 - Incarichi sopravvenuti nell'anno 2021, per Ufficio. Dati di flusso. (\*)

Uffici	Misure	Indagini e consulenze	Totale
AGRIGENTO	626	1.052	1.678
CALTANISSETTA	642	1.500	2.142
CATANIA	1.139	2.580	3.719
MESSINA	916	1.559	2.475
PALERMO	2.533	4.642	7.175
RAGUSA	260	603	863
SIRACUSA	345	897	1.242
TRAPANI	797	1.280	2.077
<b>Totale incarichi</b>	<b>7.258</b>	<b>14.113</b>	<b>21.371</b>

(\*) La tabella riporta dati riferiti al numero di incarichi sopravvenuti nel periodo.

*Dato complessivo della regione Sicilia*

Grafico 17 - Incarichi sopravvenuti nell'anno 2021, secondo la tipologia.

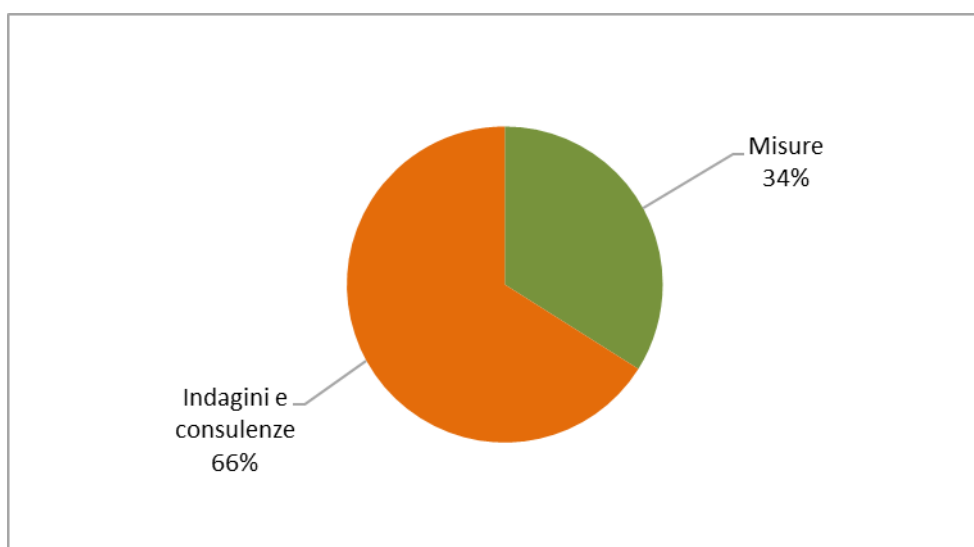




Tabella 14a - Incarichi per misure sopravvenuti nell'anno 2021, secondo la tipologia di misura. (\*)

Tipologia di misura	N. incarichi
<b>Misure alternative alla detenzione (**)</b>	
Affidamento in prova al servizio sociale	2.197
Detenzione domiciliare	1.517
Semilibertà	66
<i>Totale</i>	3.780
<b>Sanzioni sostitutive</b>	
Semidetenzione	0
Libertà controllata	23
<i>Totale</i>	23
<b>Misure di sicurezza</b>	
Libertà vigilata	338
<b>Sanzioni di comunità</b>	
Lavoro di pubblica utilità - violazione legge sugli stupefacenti	99
Lavoro di pubblica utilità - violazione codice della strada	266
<i>Totale</i>	365
<b>Misure di comunità</b>	
Messa alla prova	2.752
<b>Totale incarichi per misure</b>	<b>7.258</b>

Tabella 14b - Incarichi per indagini e consulenze sopravvenuti nell'anno 2021, secondo la tipologia di indagine o consulenza. (\*)

Tipologia di indagine e consulenza	N. incarichi
<b>Attività di consulenza</b>	
Per detenuti	3.853
Per ospiti REMS/casa lavoro	60
<i>Totale</i>	3.913
<b>Attività di indagine</b>	
Indagini per misure alternative	5.165
Indagini per misure di sicurezza	537
Indagini per messa alla prova	3.312
Indagini per altri motivi	1.094
<i>Totale</i>	10.108
<b>Attività di trattamento</b>	
Assistenza post-penitenziaria	23
Collaborazioni con altri UEPE per misure	28
Assistenza familiare	41
<i>Totale</i>	92
<b>Totale incarichi per indagini e consulenze</b>	<b>14.113</b>

(\*) La tabella riporta dati riferiti al numero di incarichi sopravvenuti nel periodo.

(\*\*) Nella tabella 15 è riportato il dettaglio sullo stato dei soggetti in carico per misure alternative alla detenzione.

Grafico 18 - Incarichi per misure sopravvenuti nell'anno 2021, secondo la tipologia di misura.

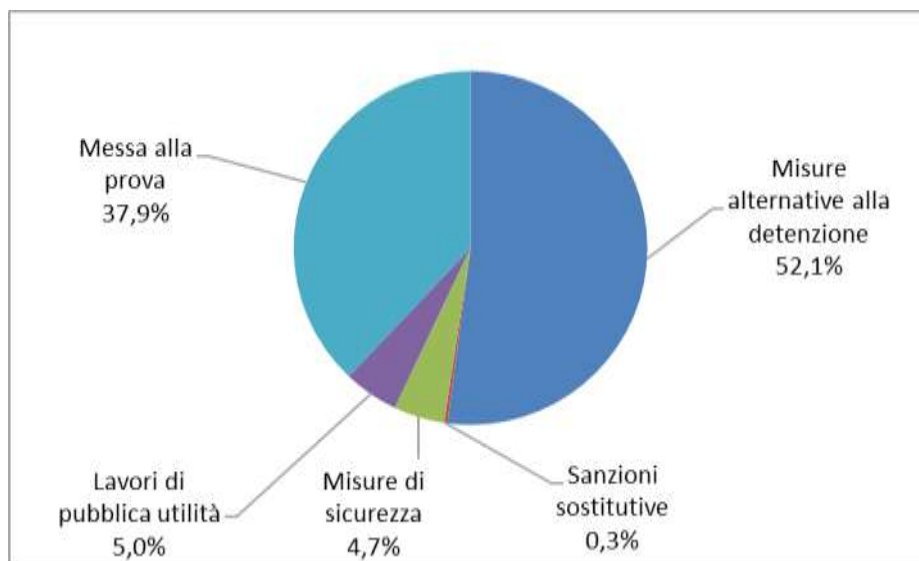


Grafico 19 - Incarichi per indagini e consulenze sopravvenuti nell'anno 2021, secondo la tipologia di indagine o consulenza.

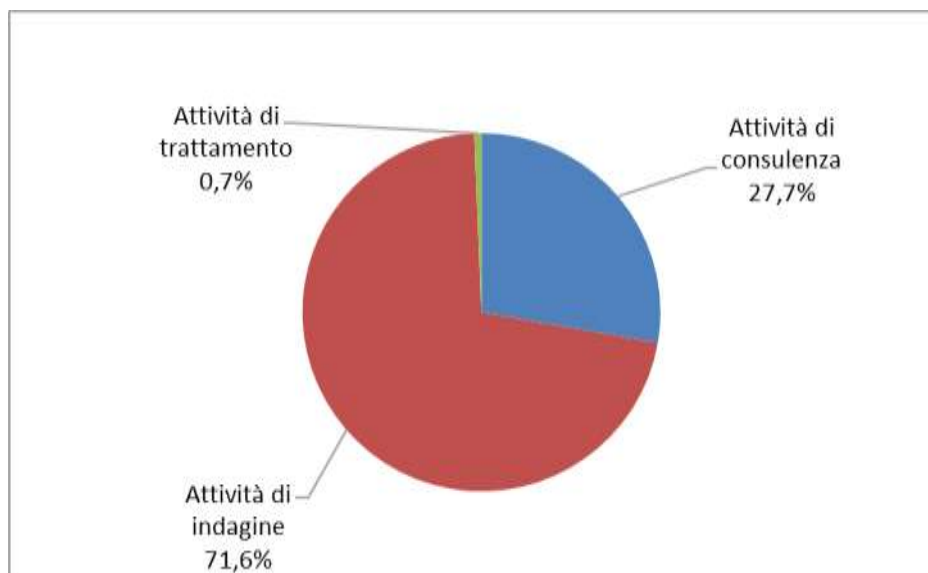


Tabella 15 - Incarichi per misure alternative alla detenzione sopravvenuti nell'anno 2021, secondo lo stato del soggetto.

Tipologia di misura alternativa e stato del soggetto	N. incarichi
<b>Affidamento in prova al servizio sociale</b>	
<b>Condannati dalla libertà</b>	
Misura ordinaria	1.056
Misura provvisoria	622
Misura per tossico/alcolodipendenti	40
Misura provvisoria per tossico/alcolodipendenti	5
Misura per affetti da AIDS	0
Misura per militari	0
<b>Totale</b>	<b>1.723</b>
<b>Condannati dalla detenzione</b>	
Misura ordinaria	203
Misura provvisoria	20
Misura per tossico/alcolodipendenti	111
Misura provvisoria per tossico/alcolodipendenti	31
Misura per affetti da AIDS	0
<b>Totale</b>	<b>365</b>
<b>Condannati da detenzione domiciliare o da arresti domiciliari</b>	
Misura ordinaria	84
Misura per tossico/alcolodipendenti	21
Misura per affetti da AIDS	4
<b>Totale</b>	<b>109</b>
<b>Totale incarichi per affidamento in prova al servizio sociale</b>	<b>2.197</b>
<b>Detenzione domiciliare</b>	
<b>Condannati dalla libertà</b>	
Misura ordinaria	680
Misura provvisoria	92
Misura per affetti da AIDS	0
Misura per madri/padri	1
<b>Totale</b>	<b>773</b>
<b>Condannati dalla detenzione</b>	
Misura ordinaria	585
Misura provvisoria	44
Misura per affetti da AIDS	2
Misura per madri/padri	5
<b>Totale</b>	<b>636</b>
<b>Ex art.656 c.p.p.</b>	
Misura provvisoria	108
<b>Totale</b>	<b>108</b>
<b>Totale incarichi per detenzione domiciliare</b>	<b>1.517</b>
<b>Semilibertà</b>	
<b>Condannati dalla libertà</b>	
Misura ordinaria	2
Misura provvisoria	0
<b>Totale</b>	<b>2</b>
<b>Condannati dalla detenzione</b>	
Misura ordinaria	63
Misura provvisoria	1
<b>Totale</b>	<b>64</b>
<b>Totale incarichi per semilibertà</b>	<b>66</b>
<b>Totale incarichi per misure alternative alla detenzione</b>	<b>3.780</b>