



Adulti in area penale esterna Toscana

Dati statistici

- **Situazione al 31 dicembre 2021**
- **Serie storiche dei soggetti in carico per misure**
- **Anno 2021 - dati di flusso**

**ELABORAZIONE SU DATI STATISTICI CONVALIDATI
RIFERITI ALL'ANNO 2021**

PUBBLICAZIONE DEL 29 AGOSTO 2022

Dipartimento Giustizia minorile e di Comunità
Ufficio I del Capo Dipartimento
Sezione Statistica
Via Damiano Chiesa, 24 00136 - Roma
Tel. 06/68188268 - 274 - 279 - 297
E-mail: *statistiche.dgmc@giustizia.it*

(http://www.centrostudinisida.it/Statistica/Analisi_territoriali_EPE.html)

SITUAZIONE AL 31 DICEMBRE 2021

**UFFICI DI ESECUZIONE PENALE ESTERNA
DELLA REGIONE TOSCANA
SOGGETTI IN CARICO - SITUAZIONE AL 31 DICEMBRE 2021**

Tabella 1 - Soggetti in carico alla data del 31 dicembre 2021, per Ufficio e tipologia di incarico. (*)

Ufficio	Tipologia di incarico		Totale
	Misure	Indagini e consulenze	
AREZZO	501	266	767
FIRENZE	1.255	1.135	2.390
LIVORNO	554	387	941
LUCCA	703	256	959
PISA	544	487	1.031
PISTOIA	459	220	679
PRATO	321	342	663
SIENA	418	516	934

(*) La tabella riporta dati riferiti al numero di soggetti. I dati delle diverse sedi UEPE non possono essere sommati, in quanto i soggetti in carico a più UEPE sono conteggiati in corrispondenza di ciascun Ufficio.

Dato complessivo della regione Toscana

Tabella 2 - Soggetti in carico alla data del 31 dicembre 2021, per sesso e tipologia di incarico. (*)

Sesso	Tipologia di incarico		Totale
	Misure	Indagini e consulenze	
Maschi	4.025	2.981	7.006
Femmine	729	545	1.274
Totale soggetti in carico	4.754	3.526	8.280

(*) La tabella riporta dati riferiti al numero di soggetti.

I soggetti in carico a più UEPE sono conteggiati una sola volta.

I soggetti seguiti per più incarichi (misure, indagini e consulenze) sono conteggiati una sola volta, tenendo conto dell'ordine di priorità con cui gli incarichi sono presentati nella tabella.

Grafico 1 - Soggetti in carico alla data del 31 dicembre 2021, secondo la tipologia di incarico.

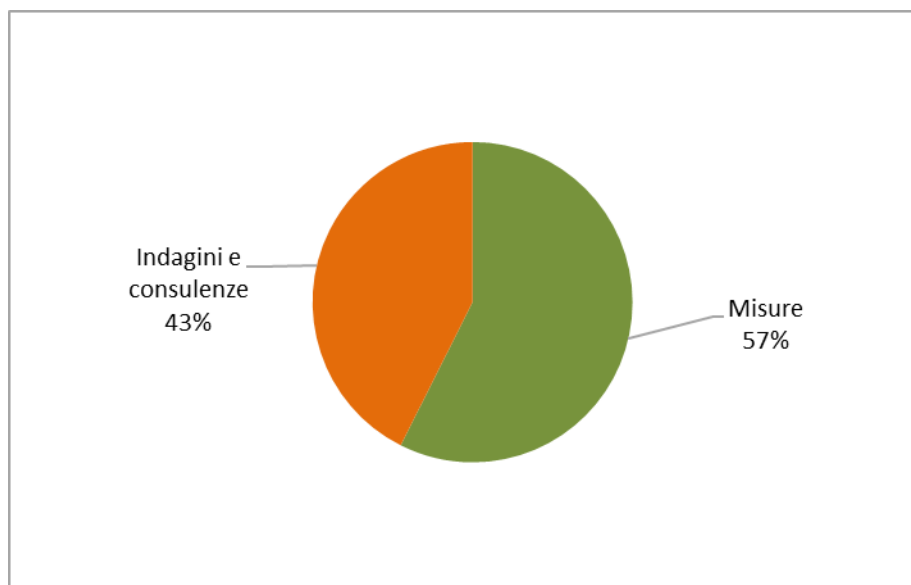


Grafico 2 - Soggetti in carico alla data del 31 dicembre 2021, secondo il sesso.

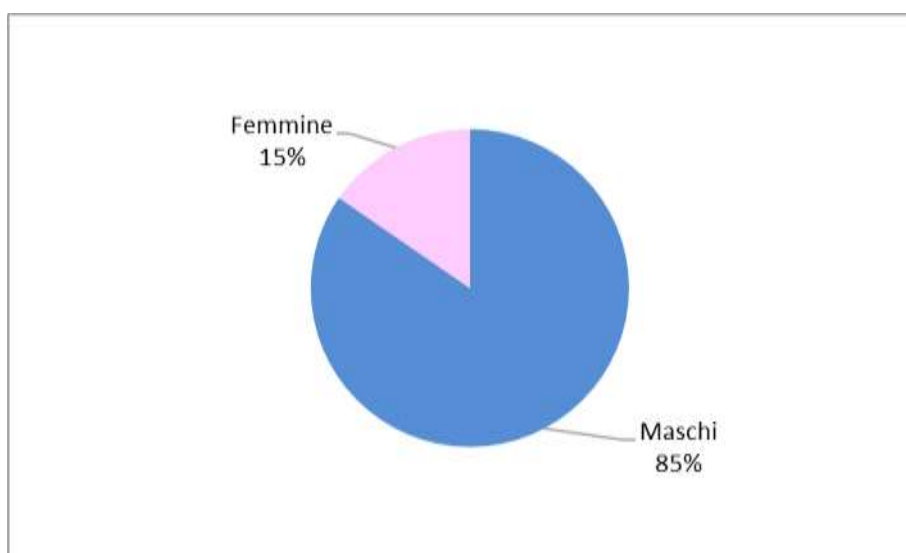


Tabella 2a - Soggetti in carico per misure alla data del 31 dicembre 2021, secondo la tipologia di misura. (*)

Tipologia di misura	Sesso		Totale
	maschi	femmine	
Misure alternative alla detenzione (**)			
Affidamento in prova al servizio sociale	888	87	975
Detenzione domiciliare	389	59	448
Semilibertà	86	2	88
<i>Totale</i>	<i>1.363</i>	<i>148</i>	<i>1.511</i>
Sanzioni sostitutive			
Semidetenzione	0	0	0
Libertà controllata	6	0	6
<i>Totale</i>	<i>6</i>	<i>0</i>	<i>6</i>
Misure di sicurezza			
Libertà vigilata	175	15	190
Sanzioni di comunità			
Lavoro di pubblica utilità - violazione legge sugli stupefacenti	49	4	53
Lavoro di pubblica utilità - violazione codice della strada	611	94	705
<i>Totale</i>	<i>660</i>	<i>98</i>	<i>758</i>
Misure di comunità			
Messa alla prova	1.821	468	2.289
Totale soggetti in carico per misure	4.025	729	4.754

Tabella 2b - Soggetti in carico per indagini e consulenze alla data del 31 dicembre 2021, secondo la tipologia di indagine o consulenza. (*)

Tipologia di indagine e consulenza	Sesso		Totale
	maschi	femmine	
Attività di consulenza			
Per detenuti	690	30	720
Per ospiti REMS/casa lavoro	6	1	7
<i>Totale</i>	<i>696</i>	<i>31</i>	<i>727</i>
Attività di indagine			
Indagini per misure alternative	188	22	210
Indagini per misure di sicurezza	53	2	55
Indagini per messa alla prova	1.960	483	2.443
Indagini per altri motivi	67	5	72
<i>Totale</i>	<i>2.268</i>	<i>512</i>	<i>2.780</i>
Attività di trattamento			
Assistenza post-penitenziaria	3	0	3
Collaborazioni con altri UEPE per misure	9	1	10
Assistenza familiare	5	1	6
<i>Totale</i>	<i>28</i>	<i>5</i>	<i>19</i>
Totale soggetti in carico per indagini e consulenze	2.992	548	3.526

(*) La tabella riporta dati riferiti al numero di soggetti.

I soggetti in carico a più UEPE sono conteggiati una sola volta.

I soggetti seguiti per più incarichi (misure, indagini o consulenze) sono conteggiati una sola volta, tenendo conto dell'ordine di priorità con cui gli stessi sono presentati nella tabella.

(**) Nella tabella 3 è riportato il dettaglio sullo stato dei soggetti in carico per misure alternative alla detenzione.

Grafico 3 - Soggetti in carico per misure alla data del 31 dicembre 2021, secondo la tipologia di misura.

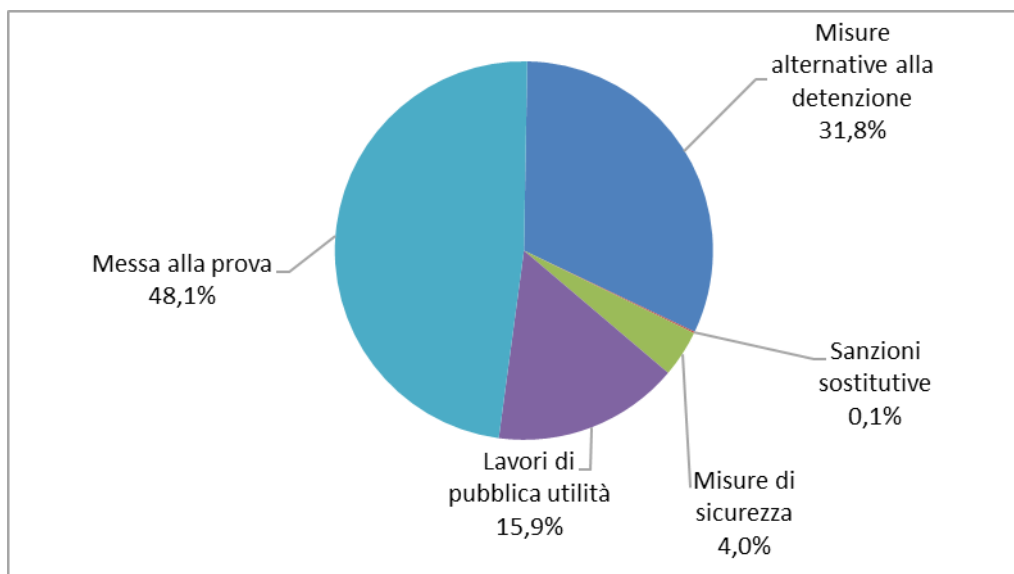


Grafico 4 - Soggetti in carico per indagini e consulenze alla data del 31 dicembre 2021, secondo la tipologia di indagine o consulenza.

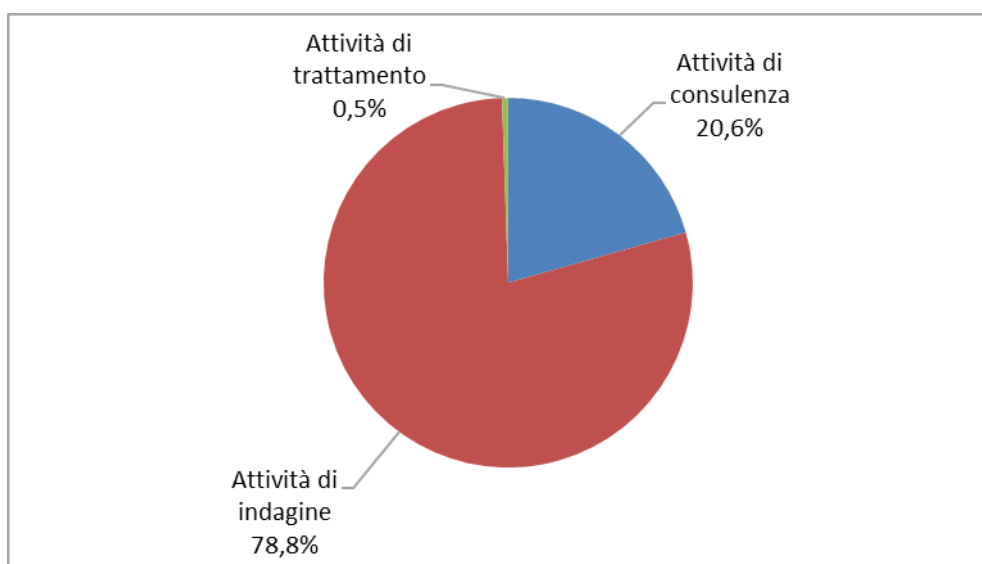


Tabella 3 - Soggetti in carico per misure alternative alla detenzione alla data del 31 dicembre 2021, secondo la tipologia di misura e lo stato del soggetto.

Tipologia di misura alternativa e stato del soggetto	Sesso		Totale
	maschi	femmine	
Affidamento in prova al servizio sociale			
Condannati dalla libertà			
Misura ordinaria	453	49	502
Misura provvisoria	3	0	3
Misura per tossico/alcoldipendenti	92	18	110
Misura provvisoria per tossico/alcoldipendenti	1	0	1
Misura per affetti da AIDS	1	0	1
Misura per militari	0	0	0
Totale	550	67	617
Condannati dalla detenzione			
Misura ordinaria	156	8	164
Misura provvisoria	14	4	18
Misura per tossico/alcoldipendenti	102	6	108
Misura provvisoria per tossico/alcoldipendenti	20	0	20
Misura per affetti da AIDS	1	0	1
Totale	293	18	311
Condannati da detenzione domiciliare o da arresti domiciliari			
Misura ordinaria	27	1	28
Misura per tossico/alcoldipendenti	13	1	14
Misura per affetti da AIDS	5	0	5
Totale	45	2	47
Totale soggetti in affidamento in prova al servizio sociale	888	87	975
Detenzione domiciliare			
Condannati dalla libertà			
Misura ordinaria	155	26	181
Misura provvisoria	0	1	1
Misura per affetti da AIDS	0	0	0
Misura per madri/padri	0	0	0
Totale	155	27	182
Condannati dalla detenzione			
Misura ordinaria	186	24	210
Misura provvisoria	8	0	8
Misura per affetti da AIDS	8	1	9
Misura per madri/padri	0	3	3
Totale	202	28	230
Ex art.656 c.p.p.			
Misura provvisoria	32	4	36
Totale	32	4	36
Totale soggetti in detenzione domiciliare	389	59	448
Semilibertà			
Condannati dalla libertà			
Misura ordinaria	6	1	7
Misura provvisoria	0	0	0
Totale	6	1	7
Condannati dalla detenzione			
Misura ordinaria	80	1	81
Misura provvisoria	0	0	0
Totale	80	1	81
Totale soggetti in carico per semilibertà	86	2	88
Totale soggetti in carico per misure alternative alla detenzione	1.363	148	1.511

Tabella 4 - Soggetti in carico alla data del 31 dicembre 2021, secondo la nazionalità e il sesso.

Nazionalità	Sesso		Totale
	maschi	femmine	
Italiani	5.198	1.003	6.201
Stranieri	1.808	271	2.079
Totale	7.006	1.274	8.280

Tabella 5 - Soggetti di nazionalità straniera in carico alla data del 31 dicembre 2021, secondo l'area geografica di provenienza e il sesso.

Continente	Area geografica	Sesso		Totale
		maschi	femmine	
Europa	Paesi dell'Unione Europea	262	75	337
	Altri Paesi europei	538	75	613
	Totale	800	150	950
Africa	Africa Settentrionale	409	14	423
	Africa Occidentale	154	16	170
	Africa Orientale	8	3	11
	Africa Centro-meridionale	6	2	8
	Totale	577	35	612
America	America Settentrionale	2	2	4
	America Centro-meridionale	188	47	235
	Totale	190	49	239
Asia	Asia Occidentale	19	4	23
	Asia Centro-meridionale	85	5	90
	Asia Orientale	137	28	165
	Totale	241	37	278
Totale		1.808	271	2.079

Grafico 5 - Soggetti in carico alla data del 31 dicembre 2021, secondo la nazionalità.

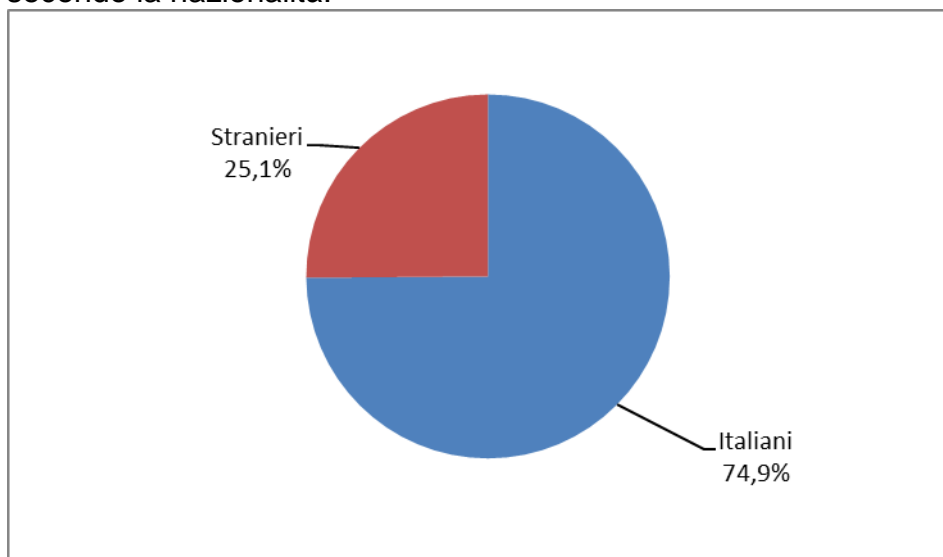


Grafico 6 - Soggetti di nazionalità straniera in carico alla data del 31 dicembre 2021, secondo la provenienza.

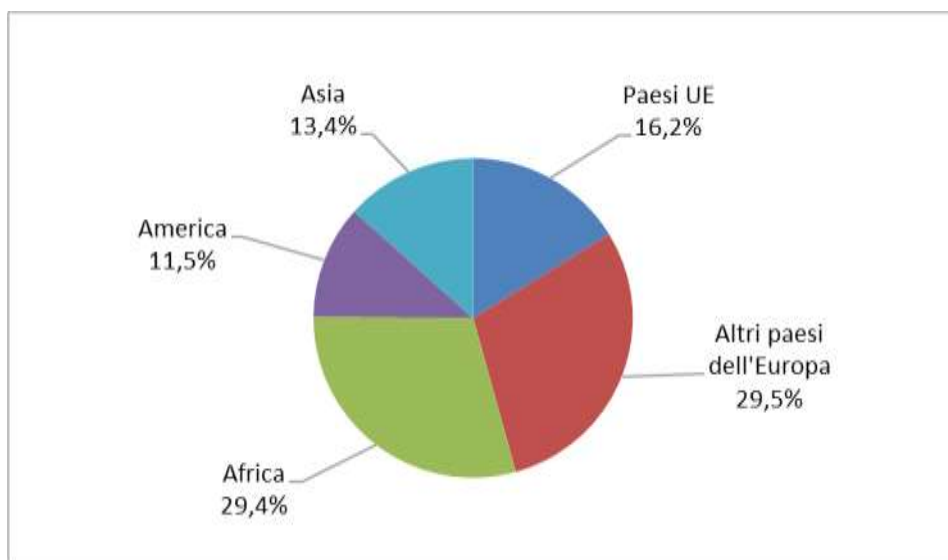


Grafico 7 - Soggetti di nazionalità straniera in carico alla data del 31 dicembre 2021, secondo il Paese di provenienza. Prime dieci frequenze.

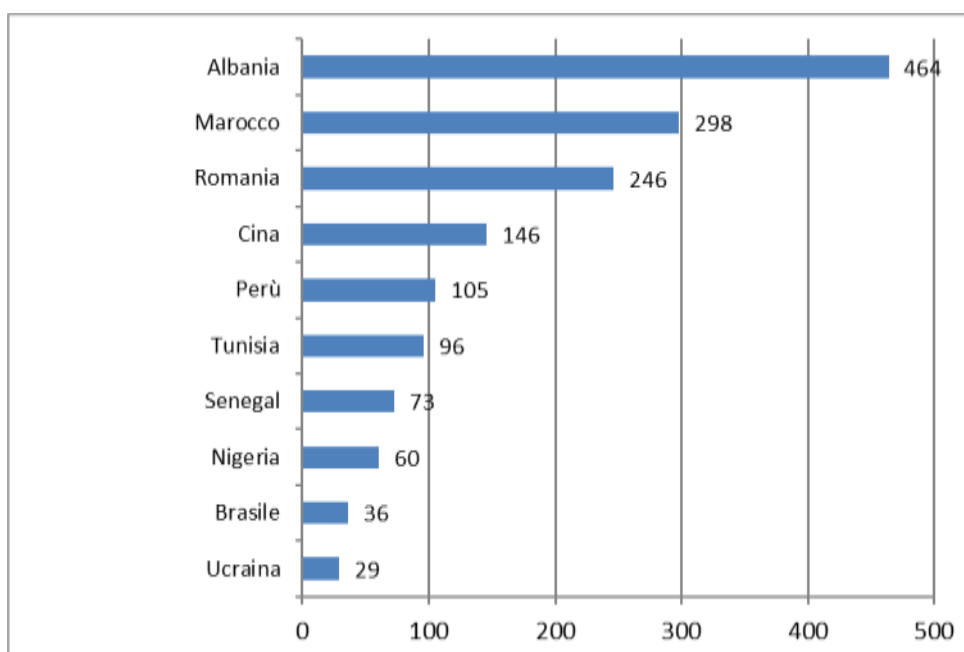
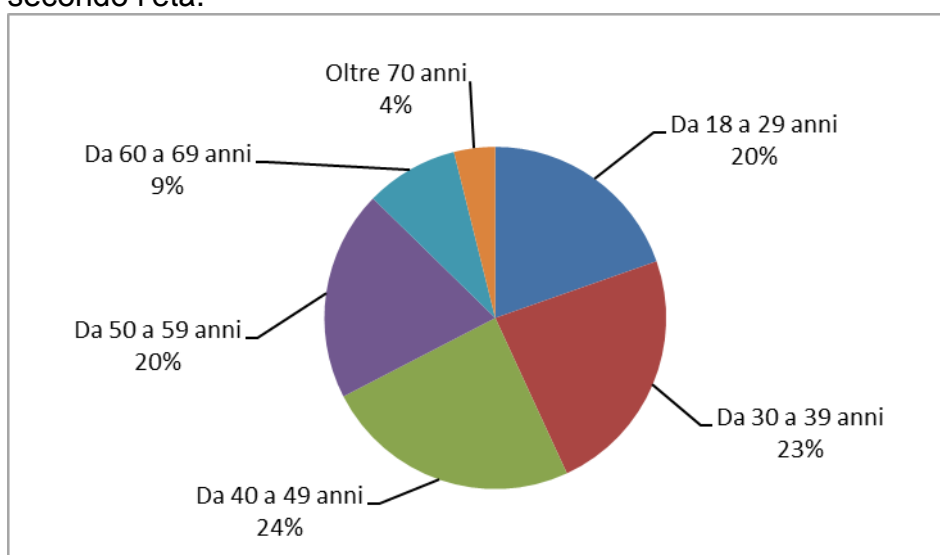


Tabella 6 - Soggetti in carico alla data del 31 dicembre 2021, secondo l'età e il sesso.

Classi di età (in anni compiuti)	Sesso		Totale
	maschi	femmine	
Da 18 a 20 anni	91	6	97
Da 21 a 24 anni	516	88	604
Da 25 a 29 anni	759	165	924
Da 30 a 34 anni	860	154	1.014
Da 35 a 39 anni	806	125	931
Da 40 a 44 anni	858	158	1.016
Da 45 a 49 anni	826	170	996
Da 50 a 54 anni	767	159	926
Da 55 a 59 anni	620	101	721
Da 60 a 64 anni	394	72	466
Da 65 a 69 anni	221	41	262
Oltre 70 anni	288	35	323
Totale	7.006	1.274	8.280

Grafico 8 - Soggetti in carico alla data del 31 dicembre 2021, secondo l'età.

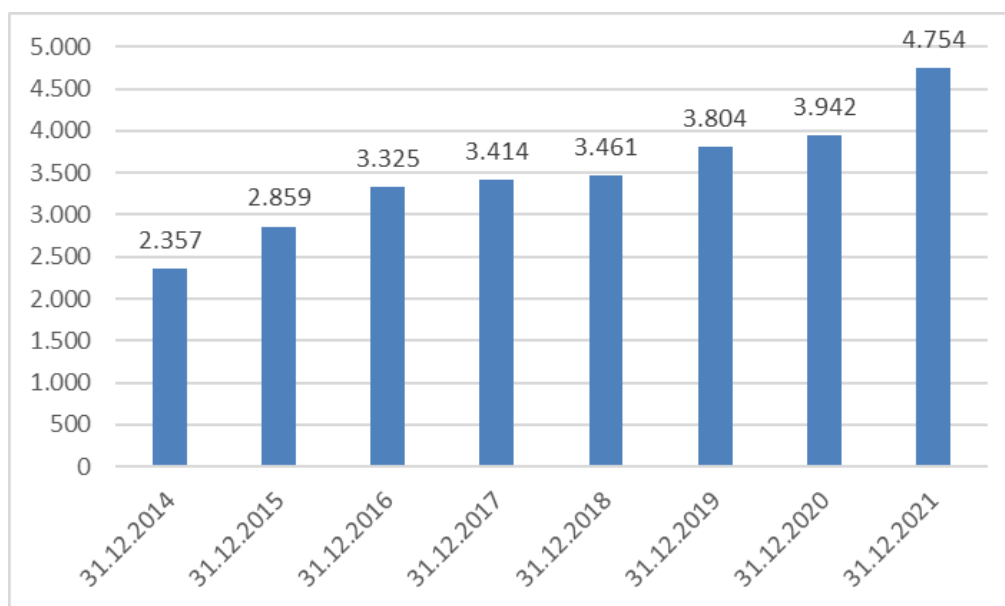


SERIE STORICHE
SOGGETTI IN CARICO PER MISURE

**UFFICI DI ESECUZIONE PENALE ESTERNA DELLA
REGIONE TOSCANA
SOGGETTI IN CARICO PER MISURE - SERIE STORICHE**

Dato complessivo della regione Toscana

Grafico 9 - Soggetti in carico per misure. Situazione alla fine dell'anno. Serie storiche dal 2014 al 2021.



Totale soggetti in carico agli UEPE per misure

Tabella 7 - Soggetti in carico per misure, per tipologia di misura. Situazione alla fine dell'anno. Serie storiche dal 2014 al 2021. Valori assoluti e variazioni percentuali.

Situazione alla data	N. soggetti in carico per misure	Variazione percentuale
31.12.2014	2.357	-
31.12.2015	2.859	21%
31.12.2016	3.325	16%
31.12.2017	3.414	3%
31.12.2018	3.461	1%
31.12.2019	3.804	10%
31.12.2020	3.942	4%
31.12.2021	4.754	21%

di cui soggetti in carico per:

a. Misure alternative alla detenzione

Situazione alla data	Misure alternative alla detenzione				Variazione percentuale	
	Affidamento in prova al servizio sociale	di cui: in casi particolari	Detenzione domiciliare	Semilibertà		Totale
31.12.2014	935	301	548	72	1.555	-
31.12.2015	772	248	533	109	1.414	-9%
31.12.2016	775	239	540	123	1.438	2%
31.12.2017	850	249	510	106	1.466	2%
31.12.2018	839	227	447	81	1.367	-7%
31.12.2019	879	215	435	119	1.433	5%
31.12.2020	858	230	445	83	1.386	-3%
31.12.2021	975	253	448	88	1511	9%

b. Sanzioni sostitutive

Situazione alla data	Sanzioni sostitutive			Variazione percentuale
	Semidetenzione	Libertà controllata	Totale	
31.12.2014	0	15	15	-
31.12.2015	0	19	19	27%
31.12.2016	0	9	9	-53%
31.12.2017	2	9	11	22%
31.12.2018	2	13	15	36%
31.12.2019	0	13	13	-13%
31.12.2020	0	7	7	-46%
31.12.2021	0	6	6	-14%

c. Misure di sicurezza

Situazione alla data	Libertà vigilata	Variazione percentuale
31.12.2014	144	-
31.12.2015	148	3%
31.12.2016	179	21%
31.12.2017	207	16%
31.12.2018	157	-24%
31.12.2019	151	-4%
31.12.2020	172	14%
31.12.2021	190	10%

d. Lavori di pubblica utilità

Situazione alla data	Lavori di pubblica utilità			Variazione percentuale
	LPU - Violazione legge stupefacenti	LPU - Violazione codice della strada	Totale	
31.12.2014	33	579	612	-
31.12.2015	32	525	557	-9%
31.12.2016	28	690	718	29%
31.12.2017	35	624	659	-8%
31.12.2018	52	527	579	-12%
31.12.2019	56	549	605	4%
31.12.2020	49	685	734	21%
31.12.2021	53	705	758	3%

e. Messa alla prova

Situazione alla data	Messa alla prova	Variazione percentuale
31.12.2014	31	-
31.12.2015	721	2226%
31.12.2016	981	36%
31.12.2017	1.071	9%
31.12.2018	1.343	25%
31.12.2019	1.602	19%
31.12.2020	1.643	3%
31.12.2021	2.289	39%

Grafico 10 - Soggetti in carico per misure alternative alla detenzione per tipologia di misura. Situazione alla fine dell'anno. Serie storiche dal 2014 al 2021.

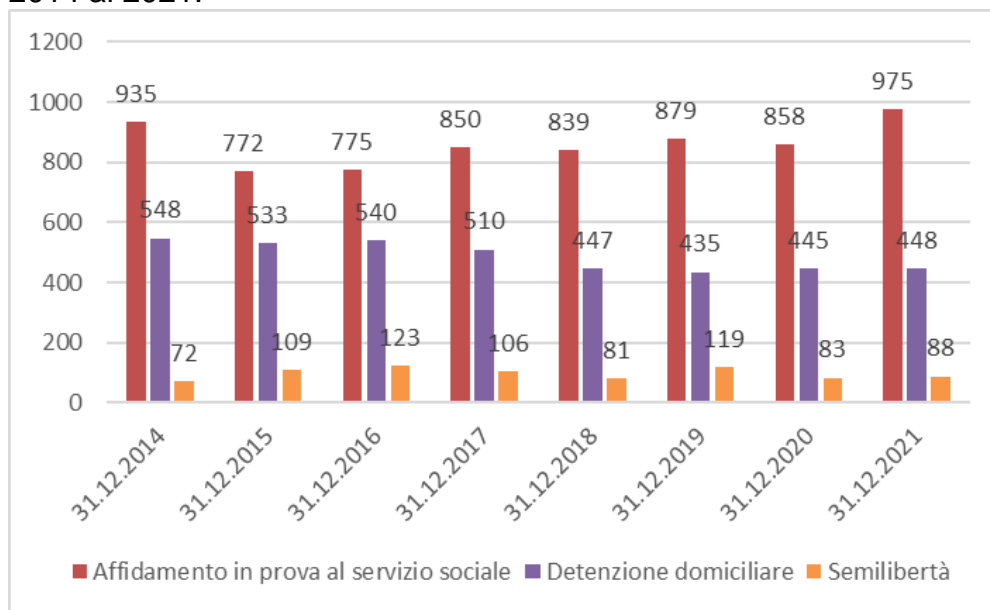
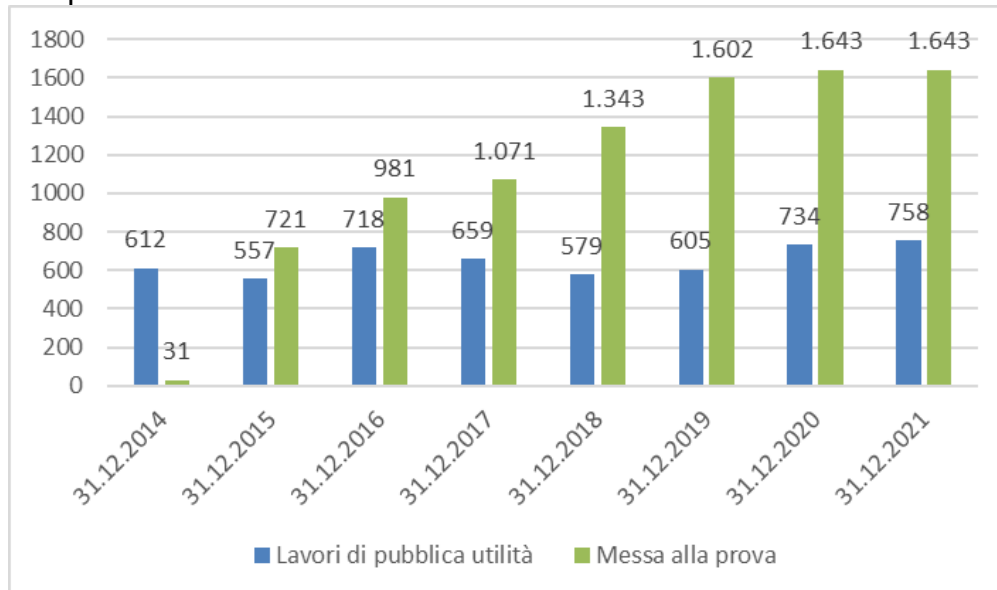


Grafico 11 - Soggetti in carico per lavori di pubblica utilità e per messa alla prova. Situazione alla fine dell'anno. Serie storiche dal 2014 al 2021.



ANNO 2021 - DATI DI FLUSSO

- **Soggetti in carico (*all'inizio dell'anno da periodi precedenti e presi in carico nell'anno*)**
- **Incarichi sopravvenuti nell'anno**

**UFFICI DI ESECUZIONE PENALE ESTERNA DELLA
REGIONE TOSCANA
SOGGETTI IN CARICO NELL'ANNO 2021 - DATI DI FLUSSO**

Tabella 8 - Soggetti in carico nell'anno 2021, per Ufficio e sesso. Dati di flusso. (*)

Ufficio	Sesso		Totale
	maschi	femmine	
AREZZO	1.141	198	1.339
FIRENZE	3.704	796	4.500
LIVORNO	1.574	251	1.825
LUCCA	1.377	265	1.642
PISA	1.507	233	1.740
PISTOIA	1.138	230	1.368
PRATO	1.078	178	1.256
SIENA	1.431	185	1.616

(*) La tabella riporta dati riferiti al numero di soggetti.

I dati comprendono i soggetti in carico all'inizio dell'anno da periodi precedenti e quelli presi in carico nel corso dell'anno.

I dati delle diverse sedi UEPE non possono essere sommati, in quanto i soggetti in carico a più UEPE sono conteggiati in corrispondenza di ciascun Ufficio.

Dato complessivo della regione Toscana

Tabella 9 - Soggetti in carico nell'anno 2021, secondo il periodo di presa in carico. (*)

Periodo di presa in carico	Sesso		Totale
	maschi	femmine	
In carico all'inizio dell'anno da periodi precedenti	6.468	1.147	7.615
Presi in carico nel periodo	6.017	1.117	7.134
Totale soggetti in carico nell'anno	12.485	2.264	14.749

(*) La tabella riporta dati riferiti al numero di soggetti.

I soggetti in carico a più UEPE sono conteggiati una sola volta, così come quelli che nel periodo in esame sono stati seguiti per più incarichi (misure, indagini e consulenze).

I soggetti provenienti da anno precedente per i quali è stato completato un incarico nel periodo e per i quali, successivamente allo stesso, è iniziato un altro incarico sono conteggiati tra i soggetti in carico all'inizio dell'anno.

Grafico 12 - Soggetti in carico nell'anno 2021, secondo il periodo di presa in carico.

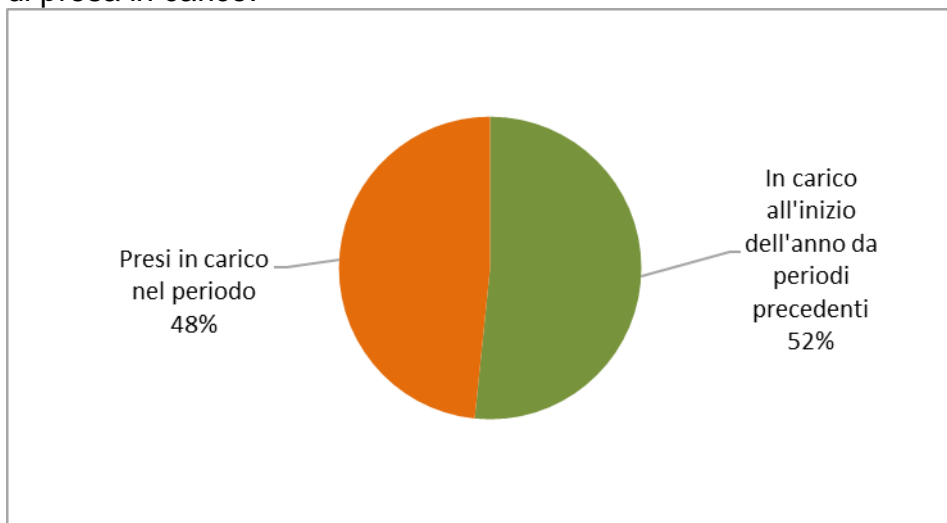


Grafico 13 - Soggetti in carico nell'anno 2021, secondo il sesso.

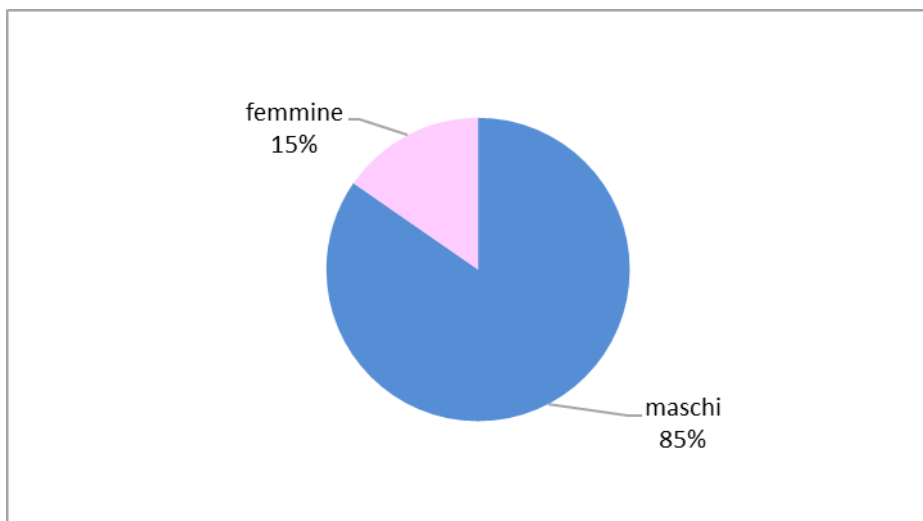


Tabella 10 - Soggetti in carico nell'anno 2021, secondo la tipologia di incarico. (*)

Tipologia di incarico	Sesso		Totale
	maschi	femmine	
Misure	7.476	1.409	8.885
Indagini e consulenze	7.712	1.432	9.144
N. complessivo soggetti in carico nell'anno <i>Alcuni soggetti sono stati in carico sia per misure sia per indagini o consulenze</i>	12.485	2.264	14.749

N.B.: I soggetti che nel periodo in esame sono stati in carico sia per misure che per indagini o consulenze sono conteggiati una sola volta; per questo motivo il dato complessivo non corrisponde alla somma dei dati relativi ai soggetti in carico distintamente per misure e per indagini o consulenze.

Tabella 10a - Soggetti in carico per misure nell'anno 2021, secondo la tipologia di misura. (*)

Tipologia di misura	Sesso		Totale
	maschi	femmine	
Misure alternative alla detenzione (**)			
Affidamento in prova al servizio sociale	1.563	170	1.733
Detenzione domiciliare	935	130	1.065
Semilibertà	146	4	150
Sanzioni sostitutive			
Semidetenzione	1	0	1
Libertà controllata	26	3	29
Misure di sicurezza			
Libertà vigilata	222	17	239
Sanzioni di comunità			
Lavoro di pubblica utilità - violazione legge sugli stupefacenti	79	7	86
Lavoro di pubblica utilità - violazione codice della strada	1.200	189	1.389
Misure di comunità			
Messa alla prova	3.448	897	4.345

(*) La tabella riporta dati riferiti al numero di soggetti.

Per ogni soggetto sono considerati gli incarichi emessi nel periodo o attivi da periodi precedenti. I dati riferiti alle diverse tipologie di misura non possono essere sommati, in quanto i soggetti per i quali è stata disposta l'esecuzione di più incarichi sono conteggiati in corrispondenza di ciascuna tipologia di incarico che li ha riguardati.

(**) Nella tabella 11 è riportato il dettaglio sullo stato dei soggetti in carico per misure alternative alla detenzione.

Tabella 10b - Soggetti in carico per indagini e consulenze nell'anno 2021, secondo la tipologia di indagine o consulenza. ^(*)

Tipologia di indagine e consulenza	Sesso		Totale
	maschi	femmine	
Attività di consulenza			
Per detenuti	1.721	84	1.805
Per ospiti REMS/casa lavoro	25	2	27
Attività di indagine			
Indagini per misure alternative	866	103	969
Indagini per misure di sicurezza	175	10	185
Indagini per messa alla prova	4.680	1.209	5.889
Indagini per altri motivi	388	31	419
Attività di trattamento			
Assistenza post-penitenziaria	11	0	11
Collaborazioni con altri UEPE per misure	55	7	62
Assistenza familiare	16	1	17

^(*) La tabella riporta dati riferiti al numero di soggetti.

Per ogni soggetto sono considerati gli incarichi emessi nel periodo o attivi da periodi precedenti. I dati riferiti alle diverse tipologie di indagine e consulenza non possono essere sommati, in quanto i soggetti per i quali è stata disposta l'esecuzione di più incarichi sono conteggiati in corrispondenza di ciascuna tipologia di incarico che li ha riguardati.

Tabella 11 - Soggetti in carico nell'anno 2021, per misure alternative alla detenzione, secondo la tipologia di misura e lo stato del soggetto. (*)

Tipologia di misura alternativa e stato del soggetto	Sesso		Totale
	maschi	femmine	
Affidamento in prova al servizio sociale			
Condannati dalla libertà			
Misura ordinaria	818	100	918
Misura provvisoria	7	1	8
Misura per tossico/alcolodipendenti	150	29	179
Misura provvisoria per tossico/alcolodipendenti	3	0	3
Misura per affetti da AIDS	1	0	1
Misura per militari	0	0	0
Condannati dalla detenzione			
Misura ordinaria	278	18	296
Misura provvisoria	45	7	52
Misura per tossico/alcolodipendenti	166	14	180
Misura provvisoria per tossico/alcolodipendenti	61	4	65
Misura per affetti da AIDS	3	0	3
Condannati da detenzione domiciliare o da arresti domiciliari			
Misura ordinaria	52	1	53
Misura per tossico/alcolodipendenti	24	1	25
Misura per affetti da AIDS	12	0	12
Detenzione domiciliare			
Condannati dalla libertà			
Misura ordinaria	350	59	409
Misura provvisoria	3	1	4
Misura per affetti da AIDS	1	0	1
Misura per madri/padri	0	0	0
Condannati dalla detenzione			
Misura ordinaria	465	52	517
Misura provvisoria	27	3	30
Misura per affetti da AIDS	9	1	10
Misura per madri/padri	0	3	3
Ex art.656 c.p.p.			
Misura provvisoria	114	6	120
Semilibertà			
Condannati dalla libertà			
Misura ordinaria	13	2	15
Misura provvisoria	1	0	1
Condannati dalla detenzione			
Misura ordinaria	132	2	134
Misura provvisoria	0	0	0

(*) La tabella riporta dati riferiti al numero di soggetti.

Per ogni soggetto sono considerati gli incarichi emessi nel periodo o attivi da periodi precedenti. I dati riferiti alle diverse misure alternative, così come quelli relativi allo stato del soggetto, non possono essere sommati, in quanto i soggetti per i quali è stata disposta l'esecuzione di più misure sono conteggiati in corrispondenza di ciascuna misura e stato che li ha riguardati.

Tabella 12 - Soggetti in carico nell'anno 2021, secondo la nazionalità e il sesso.

Nazionalità	Sesso		Totale
	maschi	femmine	
Italiani	8.481	1.351	9.832
Stranieri	3.272	450	3.722
Totale	11.753	1.801	13.554

Tabella 13 - Soggetti di nazionalità straniera in carico nell'anno 2021, secondo la provenienza e il sesso.

Continente	Area geografica	Sesso		Totale
		maschi	femmine	
Europa	Paesi dell'Unione Europea	554	163	717
	Altri Paesi europei	862	110	972
	Totale	1.416	273	1.689
Africa	Africa Settentrionale	928	30	958
	Africa Occidentale	416	45	461
	Africa Orientale	12	1	13
	Africa Centro-meridionale	18	0	18
	Totale	1.374	76	1.450
America	America Settentrionale	11	2	13
	America Centro-meridionale	185	63	248
	Totale	196	65	261
Asia	Asia Occidentale	20	4	24
	Asia Centro-meridionale	182	7	189
	Asia Orientale	77	24	101
	Totale	279	35	314
Oceania	Totale	7	1	8
Totale		3.272	450	3.722

Grafico 14 - Soggetti in carico nell'anno 2021, secondo la nazionalità.

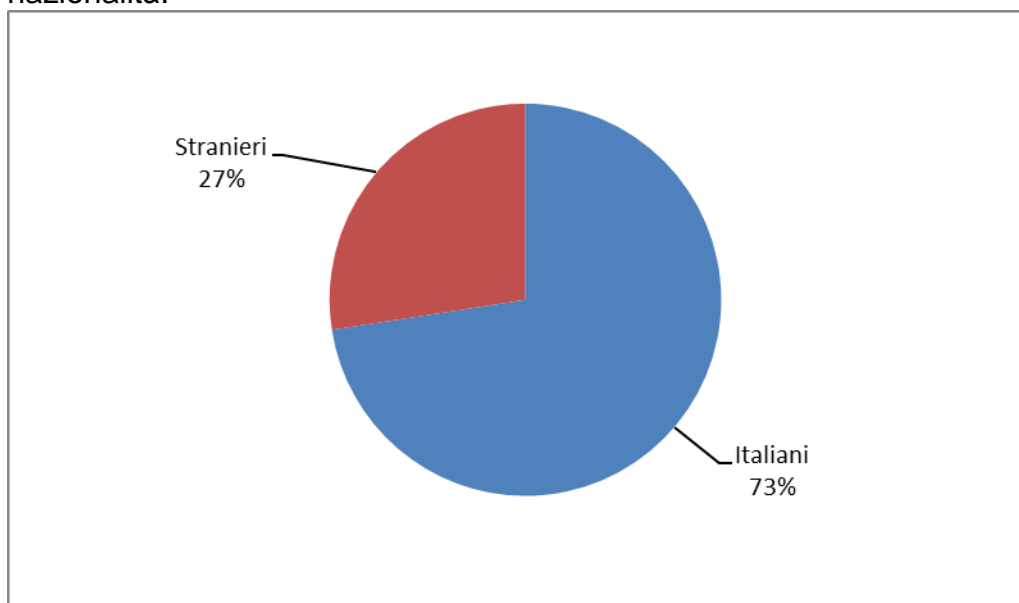


Grafico 15 - Soggetti di nazionalità straniera in carico nell'anno 2021, secondo l'area geografica di provenienza.

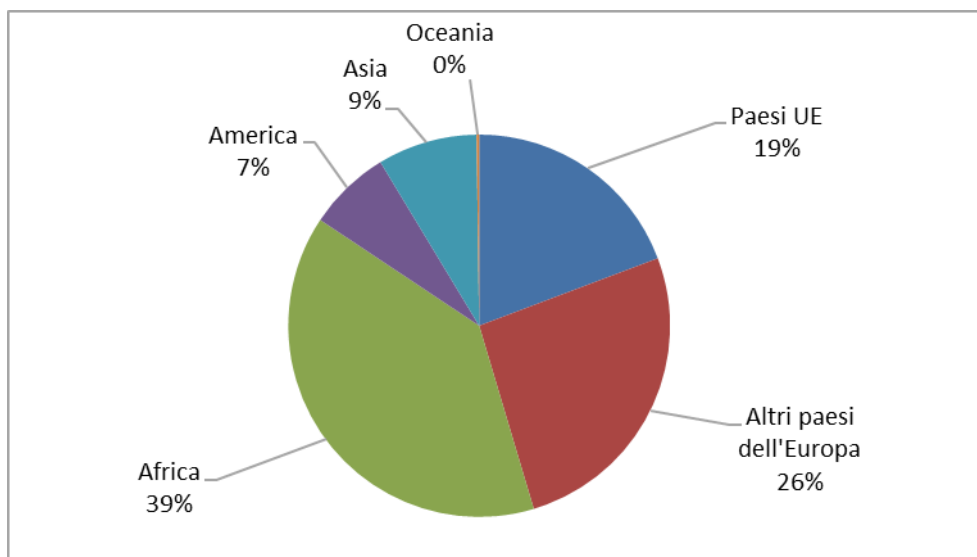
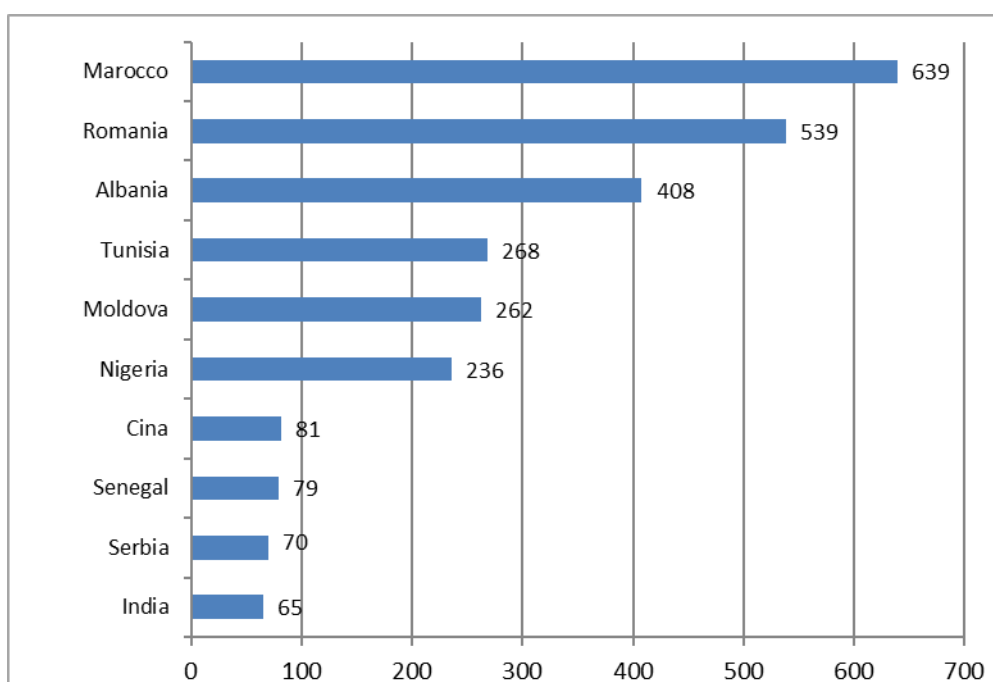


Grafico 16 - Soggetti di nazionalità straniera in carico nell'anno 2021, secondo il Paese di provenienza. Prime dieci frequenze.



**UFFICI DI ESECUZIONE PENALE ESTERNA DELLA
REGIONE TOSCANA
INCARICHI SOPRAVVENUTI NELL'ANNO 2021 - DATI DI FLUSSO**

Tabella 14 - Incarichi sopravvenuti nell'anno 2021, per Ufficio. Dati di flusso. (*)

Uffici	Misure	Indagini e consulenze	Totale
AREZZO	559	540	1.099
FIRENZE	1.626	1.966	3.592
LIVORNO	612	986	1.598
LUCCA	624	559	1.183
PISA	522	819	1.341
PISTOIA	564	579	1.143
PRATO	384	592	976
SIENA	407	636	1.043
Totale incarichi	5.298	6.677	11.975

(*) La tabella riporta dati riferiti al numero di incarichi sopravvenuti nel periodo.

Dato complessivo della regione Toscana

Grafico 17 - Incarichi sopravvenuti nell'anno 2021, secondo la tipologia.

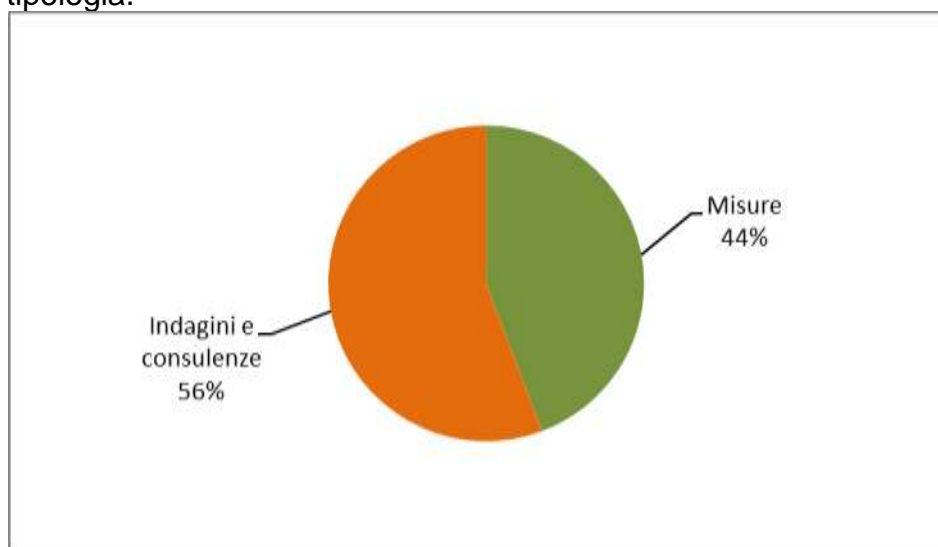


Tabella 14a - Incarichi per misure sopravvenuti nell'anno 2021, secondo la tipologia di misura. ^(*)

Tipologia di misura	N. incarichi
Misure alternative alla detenzione ^(**)	
Affidamento in prova al servizio sociale	962
Detenzione domiciliare	683
Semilibertà	67
<i>Totale</i>	1.712
Sanzioni sostitutive	
Semidetenzione	1
Libertà controllata	21
<i>Totale</i>	22
Misure di sicurezza	
Libertà vigilata	81
Sanzioni di comunità	
Lavoro di pubblica utilità - violazione legge sugli stupefacenti	38
Lavoro di pubblica utilità - violazione codice della strada	731
<i>Totale</i>	769
Misure di comunità	
Messa alla prova	2.714
Totale incarichi per misure	5.298

Tabella 14b - Incarichi per indagini e consulenze sopravvenuti nell'anno 2021, secondo la tipologia di indagine o consulenza. ^(*)

Tipologia di indagine e consulenza	N. incarichi
Attività di consulenza	
Per detenuti	1.679
Per ospiti REMS/casa lavoro	34
<i>Totale</i>	1.713
Attività di indagine	
Indagini per misure alternative	546
Indagini per misure di sicurezza	173
Indagini per messa alla prova	3.806
Indagini per altri motivi	374
<i>Totale</i>	4.899
Attività di trattamento	
Assistenza post-penitenziaria	7
Collaborazioni con altri UEPE per misure	48
Assistenza familiare	10
<i>Totale</i>	65
Totale incarichi per indagini e consulenze	6.677

^(*) La tabella riporta dati riferiti al numero di incarichi sopravvenuti nel periodo.

^(**) Nella tabella 15 è riportato il dettaglio sullo stato dei soggetti in carico per misure alternative alla detenzione.

Grafico 18 - Incarichi per misure sopravvenuti nell'anno 2021, secondo la tipologia di misura.

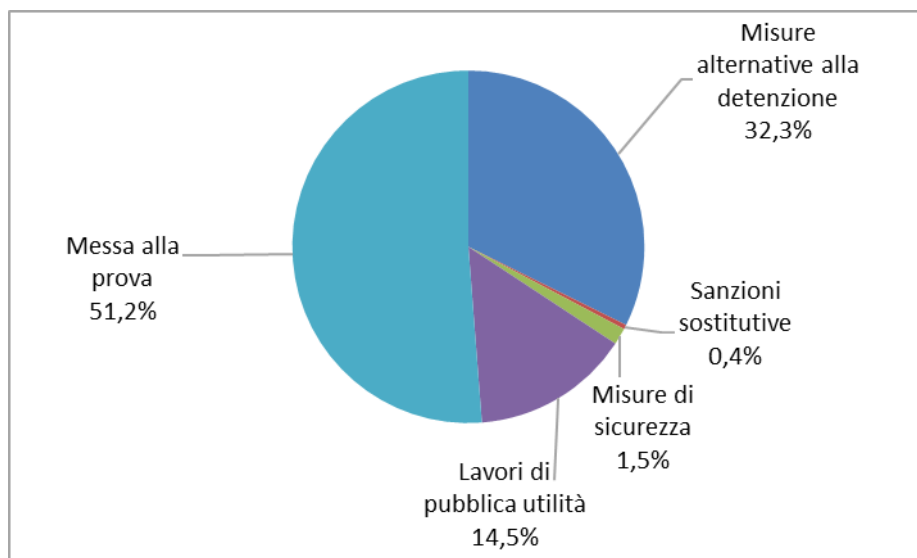


Grafico 19 - Incarichi per indagini e consulenze sopravvenuti nell'anno 2021, secondo la tipologia di indagine o consulenza.

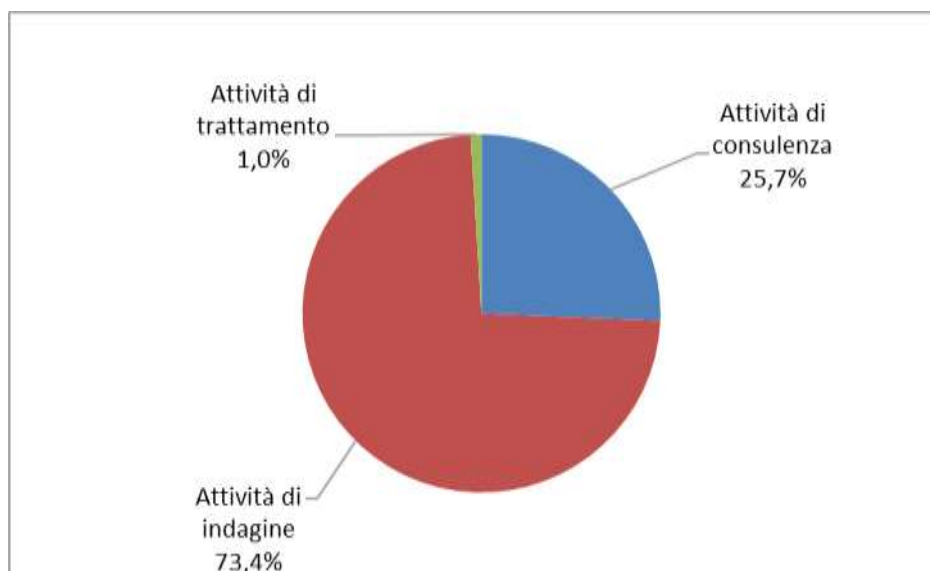


Tabella 15 - Incarichi per misure alternative alla detenzione sopravvenuti nell'anno 2021, secondo lo stato del soggetto.

Tipologia di misura alternativa e stato del soggetto	N. incarichi
Affidamento in prova al servizio sociale	
Condannati dalla libertà	
Misura ordinaria	514
Misura provvisoria	5
Misura per tossico/alcoldipendenti	80
Misura provvisoria per tossico/alcoldipendenti	1
Misura per affetti da AIDS	1
Misura per militari	0
Totale	601
Condannati dalla detenzione	
Misura ordinaria	135
Misura provvisoria	32
Misura per tossico/alcoldipendenti	104
Misura provvisoria per tossico/alcoldipendenti	38
Misura per affetti da AIDS	1
Totale	310
Condannati da detenzione domiciliare o da arresti domiciliari	
Misura ordinaria	32
Misura per tossico/alcoldipendenti	14
Misura per affetti da AIDS	5
Totale	51
Totale incarichi per affidamento in prova al servizio sociale	962
Detenzione domiciliare	
Condannati dalla libertà	
Misura ordinaria	247
Misura provvisoria	3
Misura per affetti da AIDS	0
Misura per madri/padri	0
Totale	250
Condannati dalla detenzione	
Misura ordinaria	300
Misura provvisoria	18
Misura per affetti da AIDS	7
Misura per madri/padri	3
Totale	328
Ex art.656 c.p.p.	
Misura provvisoria	105
Totale	105
Totale incarichi per detenzione domiciliare	683
Semilibertà	
Condannati dalla libertà	
Misura ordinaria	7
Misura provvisoria	0
Totale	7
Condannati dalla detenzione	
Misura ordinaria	60
Misura provvisoria	0
Totale	60
Totale incarichi per semilibertà	67
Totale incarichi per misure alternative alla detenzione	1.712