



Adulti in area penale esterna Valle d'Aosta Dati statistici

- **Situazione al 31 dicembre 2021**
- **Serie storiche dei soggetti in carico per misure**
- **Anno 2021 - dati di flusso**

**ELABORAZIONE SU DATI STATISTICI CONVALIDATI
RIFERITI ALL'ANNO 2021**

PUBBLICAZIONE DEL 29 AGOSTO 2022

Dipartimento Giustizia minorile e di Comunità
Ufficio I del Capo Dipartimento
Sezione Statistica
Via Damiano Chiesa, 24 00136 - Roma
Tel. 06/68188268 - 274 - 279 - 297
E-mail: *statistiche.dgmc@giustizia.it*

(http://www.centrostudinisida.it/Statistica/Analisi_territoriali_EPE.html)

SITUAZIONE AL 31 DICEMBRE 2021

**UFFICI DI ESECUZIONE PENALE ESTERNA
DELLA REGIONE
VALLE D'AOSTA
SOGGETTI IN CARICO - SITUAZIONE AL 31 DICEMBRE 2021**

Tabella 1 - Soggetti in carico alla data del 31 dicembre 2021, per Ufficio e tipologia di incarico. (*)

Ufficio	Tipologia di incarico		Totale
	Misure	Indagini e consulenze	
AOSTA	202	154	356

(*) La tabella riporta dati riferiti al numero di soggetti. I dati delle diverse sedi UEPE non possono essere sommati, in quanto i soggetti in carico a più UEPE sono conteggiati in corrispondenza di ciascun Ufficio.

Dato complessivo della regione Valle d'Aosta

Tabella 2 - Soggetti in carico alla data del 31 dicembre 2021, per sesso e tipologia di incarico. (*)

Sesso	Tipologia di incarico		Totale
	Misure	Indagini e consulenze	
Maschi	170	134	304
Femmine	32	20	52
Totale soggetti in carico	202	154	356

(*) La tabella riporta dati riferiti al numero di soggetti.

I soggetti in carico a più UEPE sono conteggiati una sola volta.

I soggetti seguiti per più incarichi (misure, indagini e consulenze) sono conteggiati una sola volta, tenendo conto dell'ordine di priorità con cui gli incarichi sono presentati nella tabella.

Grafico 1 - Soggetti in carico alla data del 31 dicembre 2021, secondo la tipologia di incarico.

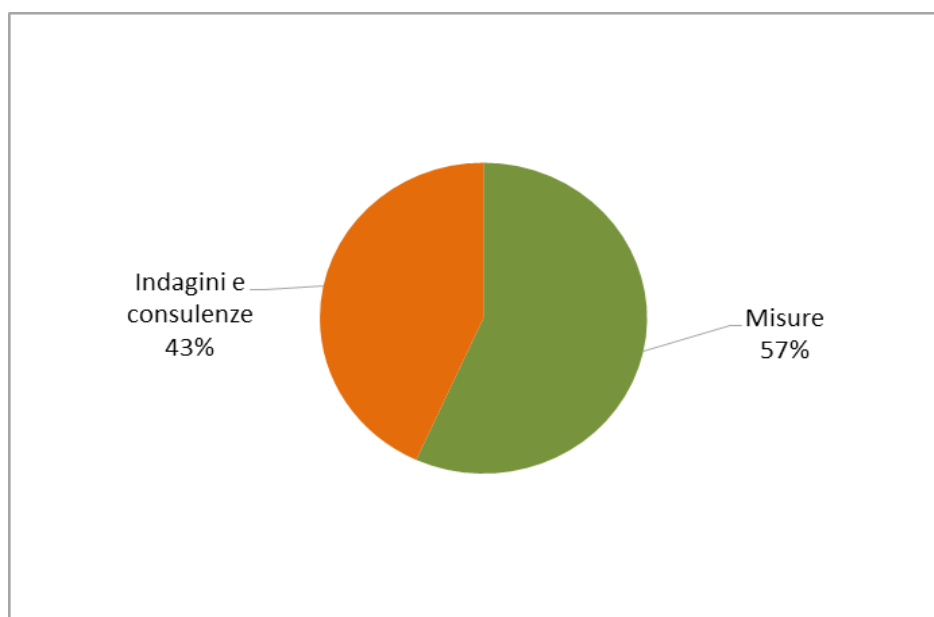


Grafico 2 - Soggetti in carico alla data del 31 dicembre 2021, secondo il sesso.

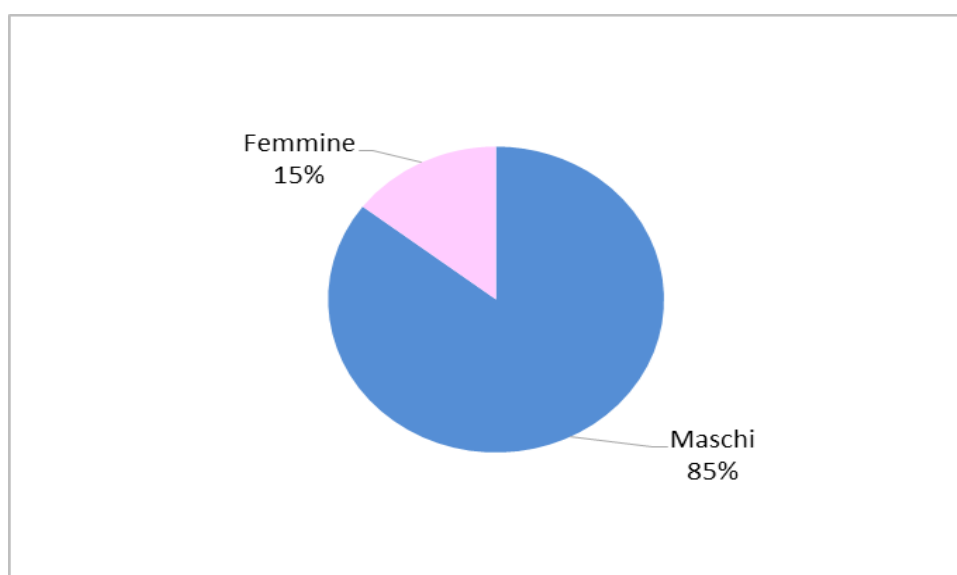


Tabella 2a - Soggetti in carico per misure alla data del 31 dicembre 2021, secondo la tipologia di misura. (*)

Tipologia di misura	Sesso		Totale
	maschi	femmine	
Misure alternative alla detenzione (**)			
Affidamento in prova al servizio sociale	21	3	24
Detenzione domiciliare	26	3	29
Semilibertà	0	0	0
<i>Totale</i>	<i>47</i>	<i>6</i>	<i>53</i>
Sanzioni sostitutive			
Semidetenzione	0	0	0
Libertà controllata	0	0	0
<i>Totale</i>	<i>0</i>	<i>0</i>	<i>0</i>
Misure di sicurezza			
Libertà vigilata	13	5	18
Sanzioni di comunità			
Lavoro di pubblica utilità - violazione legge sugli stupefacenti	4	1	5
Lavoro di pubblica utilità - violazione codice della strada	8	0	8
<i>Totale</i>	<i>12</i>	<i>1</i>	<i>13</i>
Misure di comunità			
Messa alla prova	98	20	118
Totale soggetti in carico per misure	170	32	202

Tabella 2b - Soggetti in carico per indagini e consulenze alla data del 31 dicembre 2021, secondo la tipologia di indagine o consulenza. (*)

Tipologia di indagine e consulenza	Sesso		Totale
	maschi	femmine	
Attività di consulenza			
Per detenuti	23	0	23
Per ospiti REMS/casa lavoro	0	0	0
<i>Totale</i>	<i>23</i>	<i>0</i>	<i>23</i>
Attività di indagine			
Indagini per misure alternative	14	2	16
Indagini per misure di sicurezza	1	0	1
Indagini per messa alla prova	88	17	105
Indagini per altri motivi	3	0	3
<i>Totale</i>	<i>106</i>	<i>19</i>	<i>125</i>
Attività di trattamento			
Assistenza post-penitenziaria	3	0	3
Collaborazioni con altri UEPE per misure	1	0	1
Assistenza familiare	1	1	2
<i>Totale</i>	<i>5</i>	<i>1</i>	<i>6</i>
Totale soggetti in carico per indagini e consulenze	134	20	154

(*) La tabella riporta dati riferiti al numero di soggetti.

I soggetti in carico a più UEPE sono conteggiati una sola volta.

I soggetti seguiti per più incarichi (misure, indagini o consulenze) sono conteggiati una sola volta, tenendo conto dell'ordine di priorità con cui gli stessi sono presentati nella tabella.

(**) Nella tabella 3 è riportato il dettaglio sullo stato dei soggetti in carico per misure alternative alla detenzione.

Grafico 3 - Soggetti in carico per misure alla data del 31 dicembre 2021, secondo la tipologia di misura.

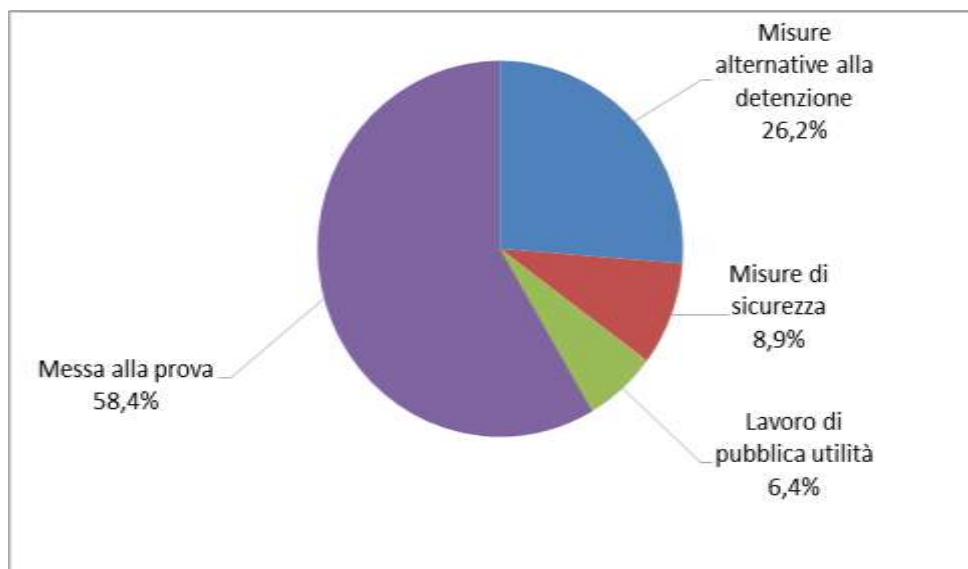


Grafico 4 - Soggetti in carico per indagini e consulenze alla data del 31 dicembre 2021, secondo la tipologia di indagine o consulenza.

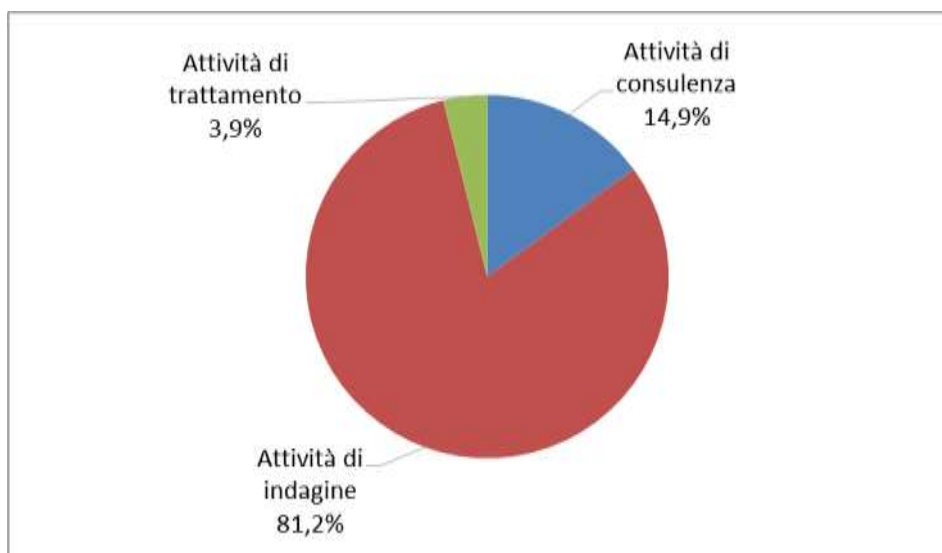


Tabella 3 - Soggetti in carico per misure alternative alla detenzione alla data del 31 dicembre 2021, secondo la tipologia di misura e lo stato del soggetto.

Tipologia di misura alternativa e stato del soggetto	Sesso		Totale
	maschi	femmine	
Affidamento in prova al servizio sociale			
Condannati dalla libertà			
Misura ordinaria	10	1	11
Misura provvisoria	4	0	4
Misura per tossico/alcolodipendenti	1	0	1
Misura provvisoria per tossico/alcolodipendenti	0	0	0
Misura per affetti da AIDS	0	0	0
Misura per militari	0	0	0
Totale	15	1	16
Condannati dalla detenzione			
Misura ordinaria	4	1	5
Misura provvisoria	1	0	1
Misura per tossico/alcolodipendenti	0	0	0
Misura provvisoria per tossico/alcolodipendenti	0	1	1
Misura per affetti da AIDS	0	0	0
Totale	5	2	7
Condannati da detenzione domiciliare o da arresti domiciliari			
Misura ordinaria	1	0	1
Misura per tossico/alcolodipendenti	0	0	0
Misura per affetti da AIDS	0	0	0
Totale	1	0	1
Totale soggetti in affidamento in prova al servizio sociale	21	3	24
Detenzione domiciliare			
Condannati dalla libertà			
Misura ordinaria	11	0	11
Misura provvisoria	2	0	2
Misura per affetti da AIDS	0	0	0
Misura per madri/padri	0	0	0
Totale	13	0	13
Condannati dalla detenzione			
Misura ordinaria	7	1	8
Misura provvisoria	3	1	4
Misura per affetti da AIDS	0	0	0
Misura per madri/padri	0	0	0
Totale	10	2	12
Ex art.656 c.p.p.			
Misura provvisoria	3	1	4
Totale	3	1	4
Totale soggetti in detenzione domiciliare	26	3	29
Semilibertà			
Condannati dalla libertà			
Misura ordinaria	0	0	0
Misura provvisoria	0	0	0
Totale	0	0	0
Condannati dalla detenzione			
Misura ordinaria	0	0	0
Misura provvisoria	0	0	0
Totale	0	0	0
Totale soggetti in carico per semilibertà	0	0	0
Totale soggetti in carico per misure alternative alla detenzione	47	6	53

Tabella 4 - Soggetti in carico alla data del 31 dicembre 2021, secondo la nazionalità e il sesso.

Nazionalità	Sesso		Totale
	maschi	femmine	
Italiani	252	42	294
Stranieri	52	10	62
Totale	304	52	356

Tabella 5 - Soggetti di nazionalità straniera in carico alla data del 31 dicembre 2021, secondo l'area geografica di provenienza e il sesso.

Continente	Area geografica	Sesso		Totale
		maschi	femmine	
Europa	Paesi dell'Unione Europea	11	0	11
	Altri Paesi europei	5	1	6
	Totale	16	1	17
Africa	Africa Settentrionale	23	2	25
	Africa Occidentale	8	0	8
	Africa Orientale	0	0	0
	Africa Centro-meridionale	0	1	1
	Totale	31	3	34
America	America Settentrionale	0	0	0
	America Centro-meridionale	5	3	8
	Totale	5	3	8
Asia	Asia Occidentale	0	0	0
	Asia Centro-meridionale	0	0	0
	Asia Orientale	0	3	3
	Totale	0	3	3
Totale		52	10	62

Grafico 5 - Soggetti in carico alla data del 31 dicembre 2021, secondo la nazionalità.

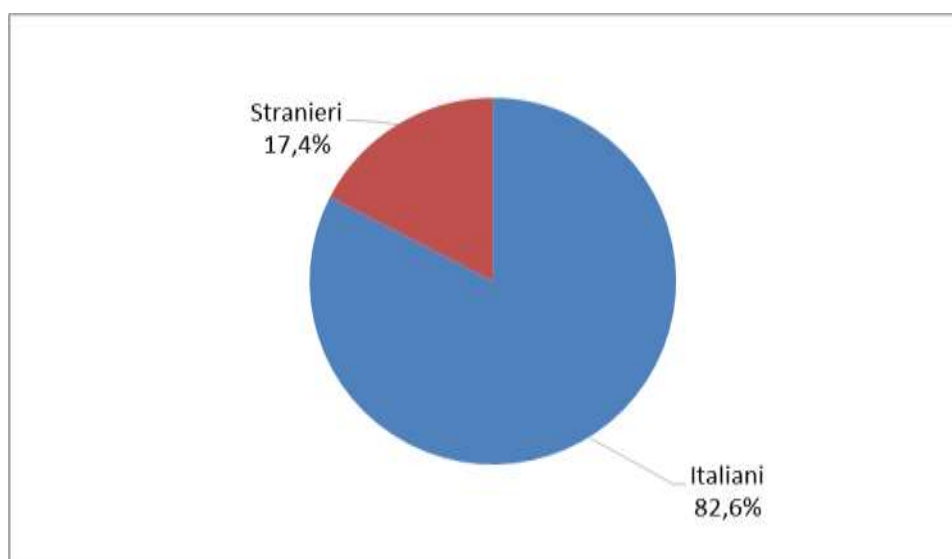


Grafico 6 - Soggetti di nazionalità straniera in carico alla data del 31 dicembre 2021, secondo la provenienza.

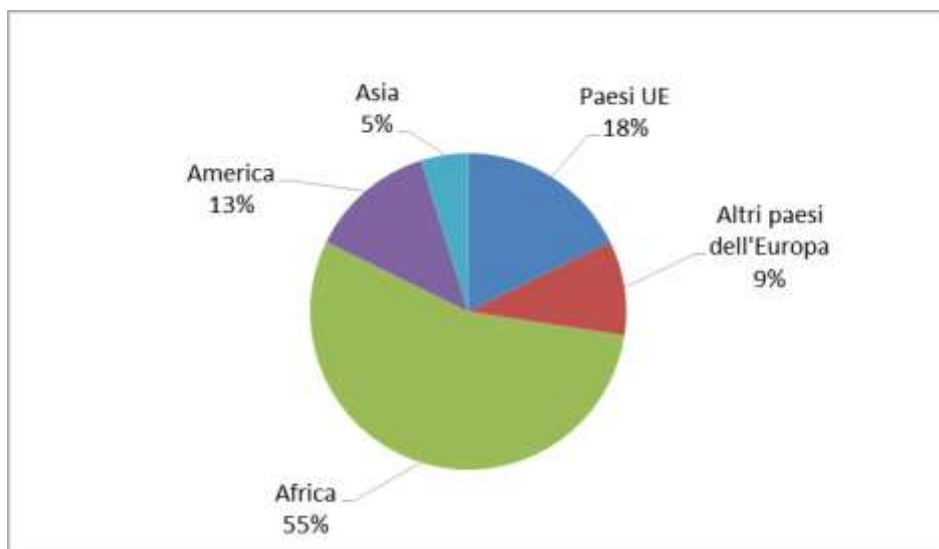


Grafico 7 - Soggetti di nazionalità straniera in carico alla data del 31 dicembre 2021, secondo il Paese di provenienza. Paesi con frequenza superiore o uguale a 3.

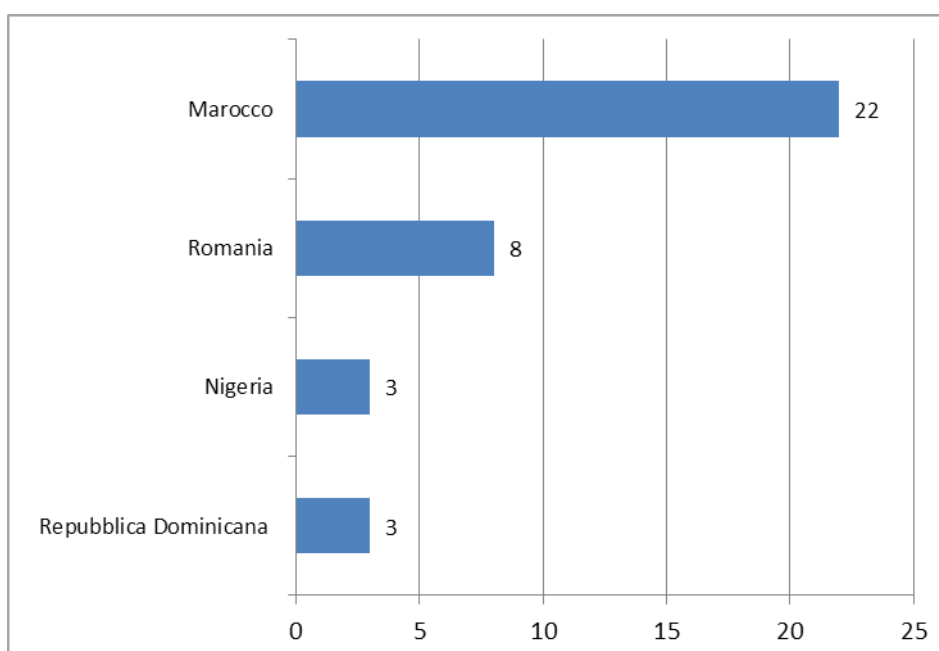
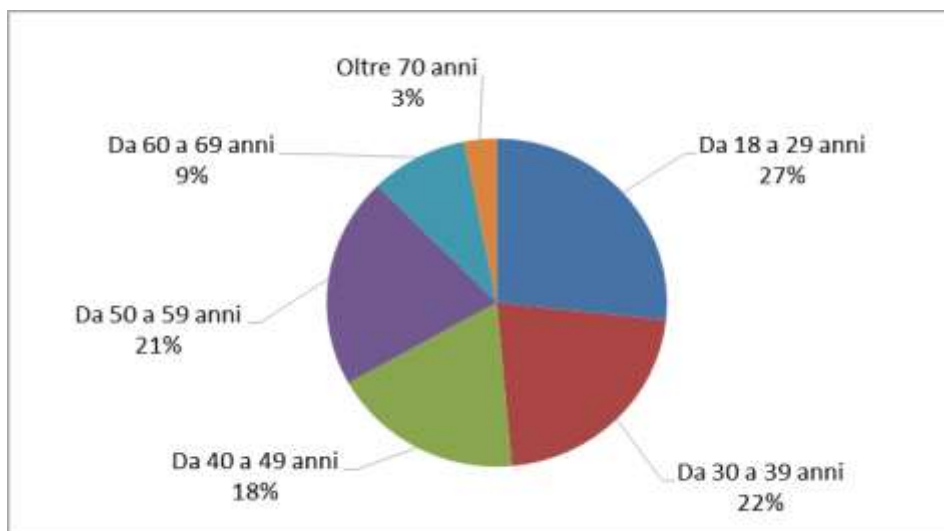


Tabella 6 - Soggetti in carico alla data del 31 dicembre 2021, secondo l'età e il sesso.

Classi di età (in anni compiuti)	Sesso		Totale
	maschi	femmine	
Da 18 a 20 anni	18	1	19
Da 21 a 24 anni	27	5	32
Da 25 a 29 anni	36	8	44
Da 30 a 34 anni	32	6	38
Da 35 a 39 anni	36	4	40
Da 40 a 44 anni	29	1	30
Da 45 a 49 anni	26	9	35
Da 50 a 54 anni	35	8	43
Da 55 a 59 anni	25	6	31
Da 60 a 64 anni	19	3	22
Da 65 a 69 anni	11	0	11
Oltre 70 anni	10	1	11
Totale	304	52	356

Grafico 8 - Soggetti in carico alla data del 31 dicembre 2021, secondo l'età.



SERIE STORICHE
SOGGETTI IN CARICO PER MISURE

**UFFICI DI ESECUZIONE PENALE ESTERNA DELLA
REGIONE VALLE D'AOSTA
SOGGETTI IN CARICO PER MISURE - SERIE STORICHE**

Dato complessivo della regione Valle d'Aosta

Grafico 9 - Soggetti in carico per misure. Situazione alla fine dell'anno. Serie storiche dal 2017 al 2021.

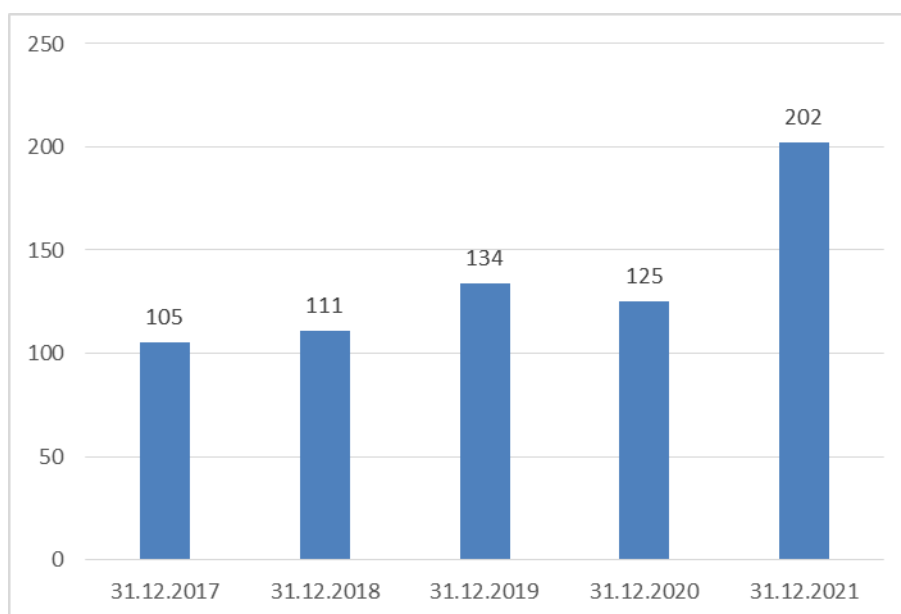


Tabella 7 - Soggetti in carico per misure, per tipologia di misura. Situazione alla fine dell'anno. Serie storiche dal 2017 al 2021. Valori assoluti e variazioni percentuali.

Totale soggetti in carico agli UEPE per misure

Situazione alla data	N. soggetti in carico per misure	Variazione percentuale
31.12.2017	105	-
31.12.2018	111	6%
31.12.2019	134	21%
31.12.2020	125	-7%
31.12.2021	202	62%

di cui soggetti in carico per:

a. Misure alternative alla detenzione

Situazione alla data	Misure alternative alla detenzione					Variazione percentuale
	Affidamento in prova al servizio sociale	di cui:	Detenzione domiciliare	Semilibertà	Totale	
		<i>in casi particolari</i>				
31.12.2017	15	1	11	1	27	-
31.12.2018	11	0	19	1	31	15%
31.12.2019	18	1	15	0	33	6%
31.12.2020	12	1	19	1	32	-3%
31.12.2021	24	2	29	0	53	66%

b. Sanzioni sostitutive

Situazione alla data	Sanzioni sostitutive			Variazione percentuale
	Semidetenzione	Libertà controllata	Totale	
31.12.2017	0	1	1	-
31.12.2018	0	0	0	-100%
31.12.2019	0	0	0	-
31.12.2020	0	0	0	-
31.12.2021	0	0	0	-

c. Misure di sicurezza

Situazione alla data	Libertà vigilata	Variazione percentuale
31.12.2017	12	-
31.12.2018	11	-8%
31.12.2019	15	36%
31.12.2020	16	7%
31.12.2021	18	13%

d. Lavori di pubblica utilità

Situazione alla data	Lavori di pubblica utilità			Variazione percentuale
	LPU - Violazione legge stupefacenti	LPU – Violazione codice della strada	Totale	
31.12.2017	4	1	5	-
31.12.2018	5	0	5	0%
31.12.2019	4	2	6	20%
31.12.2020	7	4	11	83%
31.12.2021	5	8	13	18%

e. Messa alla prova

Situazione alla data	Messa alla prova	Variazione percentuale
31.12.2017	60	-
31.12.2018	64	7%
31.12.2019	80	25%
31.12.2020	66	-18%
31.12.2021	118	79%

Grafico 10 - Soggetti in carico per misure alternative alla detenzione per tipologia di misura. Situazione alla fine dell'anno. Serie storiche dal 2017 al 2021.

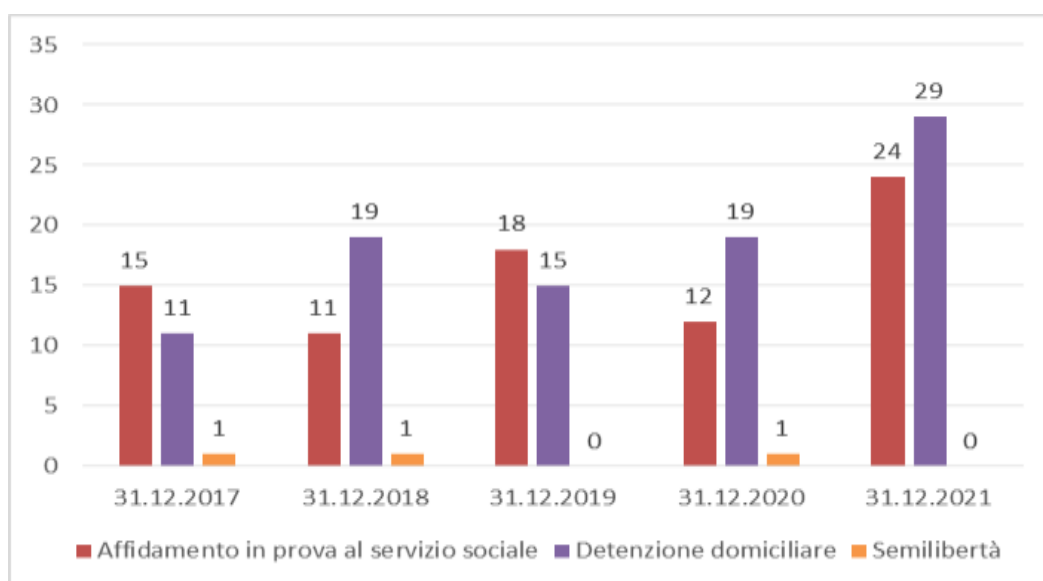
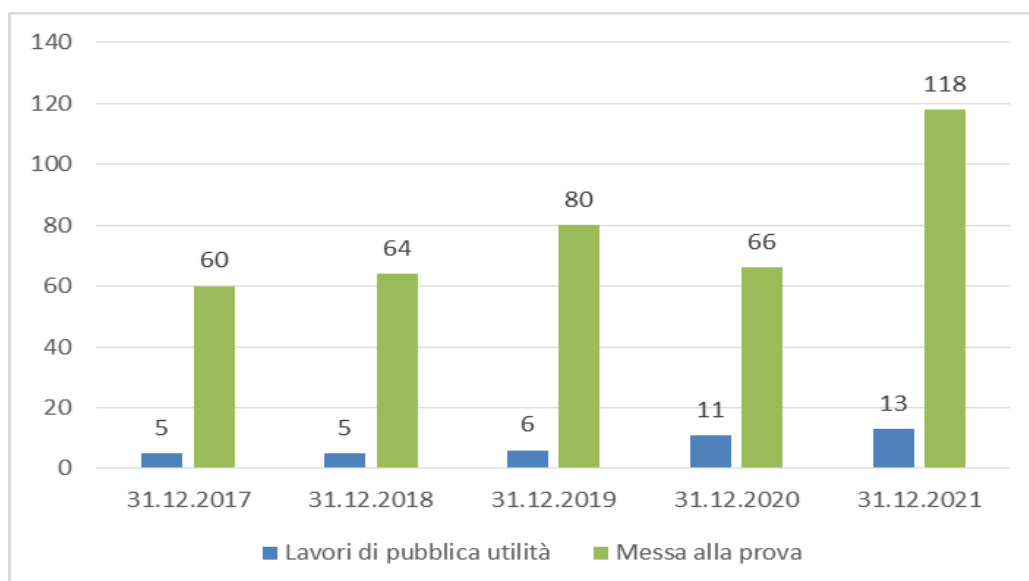


Grafico 11 - Soggetti in carico per lavori di pubblica utilità e per messa alla prova. Situazione alla fine dell'anno. Serie storiche dal 2017 al 2021.



ANNO 2021 - DATI DI FLUSSO

- **Soggetti in carico (*all'inizio dell'anno da periodi precedenti e presi in carico nell'anno*)**
- **Incarichi sopravvenuti nell'anno**

**UFFICI DI ESECUZIONE PENALE ESTERNA DELLA
REGIONE VALLE D'AOSTA
SOGGETTI IN CARICO NELL'ANNO 2021 - DATI DI FLUSSO**

Tabella 8 - Soggetti in carico nell'anno 2021, per Ufficio e sesso.. Dati di flusso. (*)

Ufficio	Sesso		Totale
	maschi	femmine	
AOSTA	518	69	587

(*) La tabella riporta dati riferiti al numero di soggetti.

I dati comprendono i soggetti in carico all'inizio dell'anno da periodi precedenti e quelli presi in carico nel corso dell'anno.

I dati delle diverse sedi UEPE non possono essere sommati, in quanto i soggetti in carico a più UEPE sono conteggiati in corrispondenza di ciascun Ufficio.

Dato complessivo della regione Valle d'Aosta

Tabella 9 - Soggetti in carico nell'anno 2021, secondo il periodo di presa in carico. (*)

Periodo di presa in carico	Sesso		Totale
	maschi	femmine	
In carico all'inizio dell'anno da periodi precedenti	241	38	279
Presi in carico nel periodo	277	31	308
Totale soggetti in carico nell'anno	518	69	587

(*) La tabella riporta dati riferiti al numero di soggetti.

I soggetti in carico a più UEPE sono conteggiati una sola volta, così come quelli che nel periodo in esame sono stati seguiti per più incarichi (misure, indagini e consulenze).

I soggetti provenienti da anno precedente per i quali è stato completato un incarico nel periodo e per i quali, successivamente allo stesso, è iniziato un altro incarico sono conteggiati tra i soggetti in carico all'inizio dell'anno.

Grafico 12 - Soggetti in carico nell'anno 2021, secondo il periodo di presa in carico.

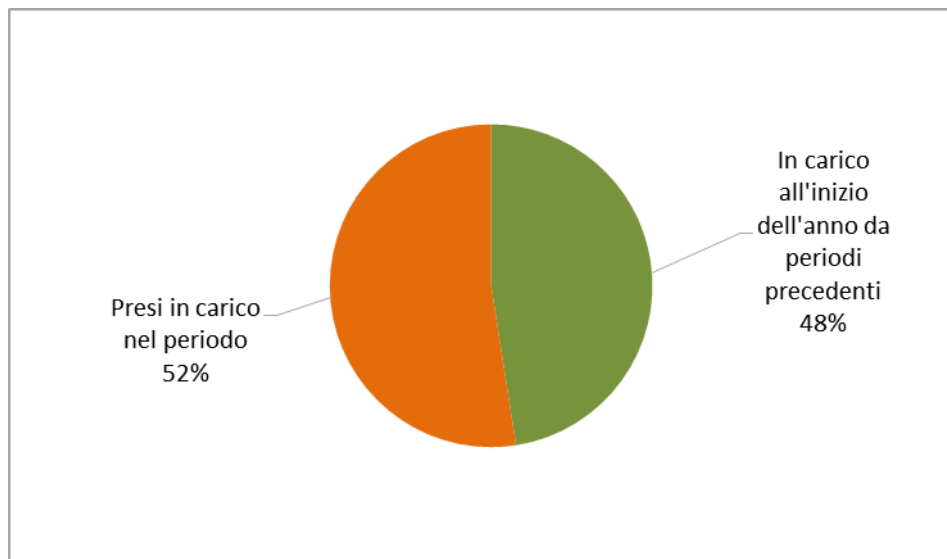


Grafico 13 - Soggetti in carico nell'anno 2021, secondo il sesso.

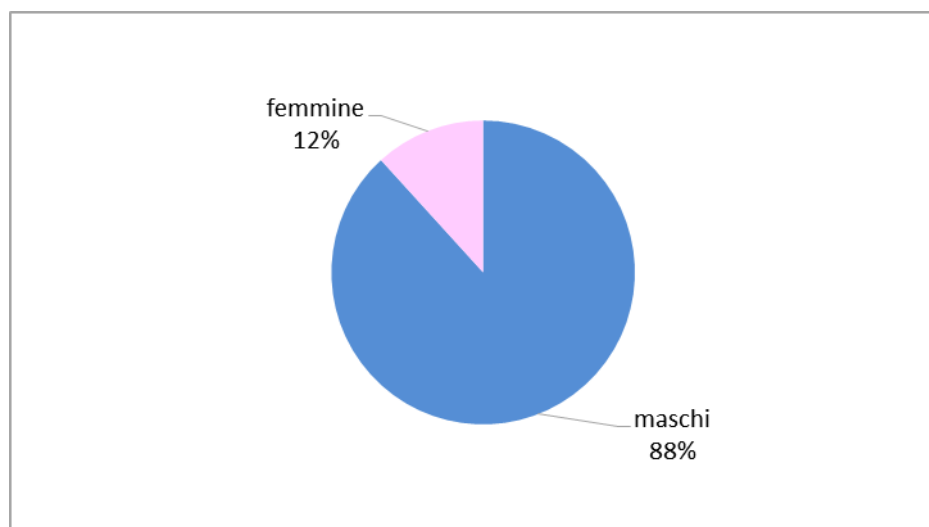


Tabella 10 - Soggetti in carico nell'anno 2021, secondo la tipologia di incarico. (*)

Tipologia di incarico	Sesso		Totale
	maschi	femmine	
Misure	302	44	346
Indagini e consulenze	361	46	407
N. complessivo soggetti in carico nell'anno <i>Alcuni soggetti sono stati in carico sia per misure sia per indagini o consulenze</i>	518	69	587

N.B.: I soggetti che nel periodo in esame sono stati in carico sia per misure che per indagini o consulenze sono conteggiati una sola volta; per questo motivo il dato complessivo non corrisponde alla somma dei dati relativi ai soggetti in carico distintamente per misure e per indagini o consulenze.

Tabella 10a - Soggetti in carico per misure nell'anno 2021, secondo la tipologia di misura. (*)

Tipologia di misura	Sesso		Totale
	maschi	femmine	
Misure alternative alla detenzione (**)			
Affidamento in prova al servizio sociale	35	4	39
Detenzione domiciliare	59	4	63
Semilibertà	1	0	1
Sanzioni sostitutive			
Semidetenzione	0	0	0
Libertà controllata	0	0	0
Misure di sicurezza			
Libertà vigilata	15	5	20
Sanzioni di comunità			
Lavoro di pubblica utilità - violazione legge sugli	6	1	7
Lavoro di pubblica utilità - violazione codice della	9	0	9
Misure di comunità			
Messa alla prova	183	31	214

(*) La tabella riporta dati riferiti al numero di soggetti.

Per ogni soggetto sono considerati gli incarichi emessi nel periodo o attivi da periodi precedenti. I dati riferiti alle diverse tipologie di misura non possono essere sommati, in quanto i soggetti per i quali è stata disposta l'esecuzione di più incarichi sono conteggiati in corrispondenza di ciascuna tipologia di incarico che li ha riguardati.

(**) Nella tabella 11 è riportato il dettaglio sullo stato dei soggetti in carico per misure alternative alla detenzione.

Tabella 10b - Soggetti in carico per indagini e consulenze nell'anno 2021, secondo la tipologia di indagine o consulenza. ^(*)

Tipologia di indagine e consulenza	Sesso		Totale
	maschi	femmine	
Attività di consulenza			
Per detenuti	51	1	52
Per ospiti REMS/casa lavoro	0	0	0
Attività di indagine			
Indagini per misure alternative	43	2	45
Indagini per misure di sicurezza	2	0	2
Indagini per messa alla prova	226	42	268
Indagini per altri motivi	39	0	39
Attività di trattamento			
Assistenza post-penitenziaria	3	0	3
Collaborazioni con altri UEPE per misure	2	0	2
Assistenza familiare	4	1	5

^(*) La tabella riporta dati riferiti al numero di soggetti.

Per ogni soggetto sono considerati gli incarichi emessi nel periodo o attivi da periodi precedenti. I dati riferiti alle diverse tipologie di indagine e consulenza non possono essere sommati, in quanto i soggetti per i quali è stata disposta l'esecuzione di più incarichi sono conteggiati in corrispondenza di ciascuna tipologia di incarico che li ha riguardati.

Tabella 11 - Soggetti in carico nell'anno 2021, per misure alternative alla detenzione, secondo la tipologia di misura e lo stato del soggetto. (*)

Tipologia di misura alternativa e stato del soggetto	Sesso		Totale
	maschi	femmine	
Affidamento in prova al servizio sociale			
Condannati dalla libertà			
Misura ordinaria	21	1	22
Misura provvisoria	7	0	7
Misura per tossico/alcolodipendenti	1	0	1
Misura provvisoria per tossico/alcolodipendenti	1	0	1
Misura per affetti da AIDS	0	0	0
Misura per militari	0	0	0
Condannati dalla detenzione			
Misura ordinaria	4	2	6
Misura provvisoria	3	0	3
Misura per tossico/alcolodipendenti	1	0	1
Misura provvisoria per tossico/alcolodipendenti	0	1	1
Misura per affetti da AIDS	0	0	0
Condannati da detenzione domiciliare o da arresti domiciliari			
Misura ordinaria	1	0	1
Misura per tossico/alcolodipendenti	0	0	0
Misura per affetti da AIDS	0	0	0
Detenzione domiciliare			
Condannati dalla libertà			
Misura ordinaria	21	0	21
Misura provvisoria	5	0	5
Misura per affetti da AIDS	0	0	0
Misura per madri/padri	0	0	0
Condannati dalla detenzione			
Misura ordinaria	23	1	24
Misura provvisoria	9	2	11
Misura per affetti da AIDS	0	0	0
Misura per madri/padri	0	0	0
Ex art.656 c.p.p.			
Misura provvisoria	8	1	9
Semilibertà			
Condannati dalla libertà			
Misura ordinaria	0	0	0
Misura provvisoria	0	0	0
Condannati dalla detenzione			
Misura ordinaria	1	0	1
Misura provvisoria	0	0	0

(*) La tabella riporta dati riferiti al numero di soggetti.

Per ogni soggetto sono considerati gli incarichi emessi nel periodo o attivi da periodi precedenti. I dati riferiti alle diverse misure alternative, così come quelli relativi allo stato del soggetto, non possono essere sommati, in quanto i soggetti per i quali è stata disposta l'esecuzione di più misure sono conteggiati in corrispondenza di ciascuna misura e stato che li ha riguardati.

Tabella 12 - Soggetti in carico nell'anno 2021, secondo la nazionalità e il sesso.

Nazionalità	Sesso		Totale
	maschi	femmine	
Italiani	401	55	456
Stranieri	117	14	131
Totale	518	69	587

Tabella 13 - Soggetti di nazionalità straniera in carico nell'anno 2021, secondo la provenienza e il sesso.

Continente	Area geografica	Sesso		Totale
		maschi	femmine	
Europa	Paesi dell'Unione Europea	19	0	19
	Altri Paesi europei	9	1	10
	Totale	28	1	29
Africa	Africa Settentrionale	57	4	61
	Africa Occidentale	22	0	22
	Africa Orientale	0	0	0
	Africa Centro-meridionale	1	1	2
	Totale	80	5	85
America	America Settentrionale	0	0	0
	America Centro-meridionale	7	5	12
	Totale	7	5	12
Asia	Asia Occidentale	0	0	0
	Asia Centro-meridionale	0	0	0
	Asia Orientale	1	3	4
	Totale	1	3	4
Oceania	Totale	1	0	1
Totale		117	14	131

Grafico 14 - Soggetti in carico nell'anno 2021, secondo la nazionalità.

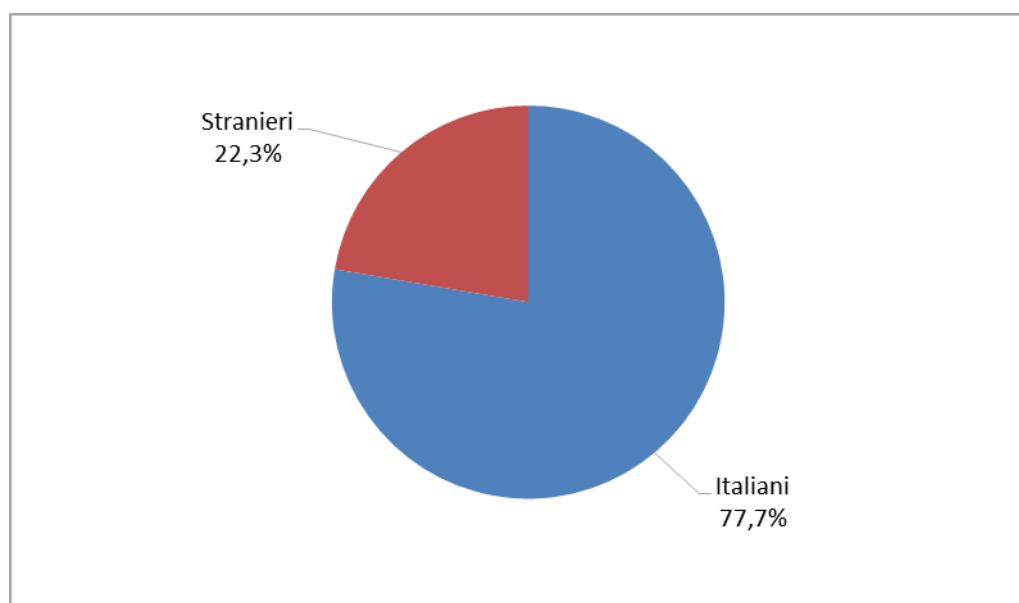


Grafico 15 - Soggetti di nazionalità straniera in carico nell'anno 2021, secondo l'area geografica di provenienza.

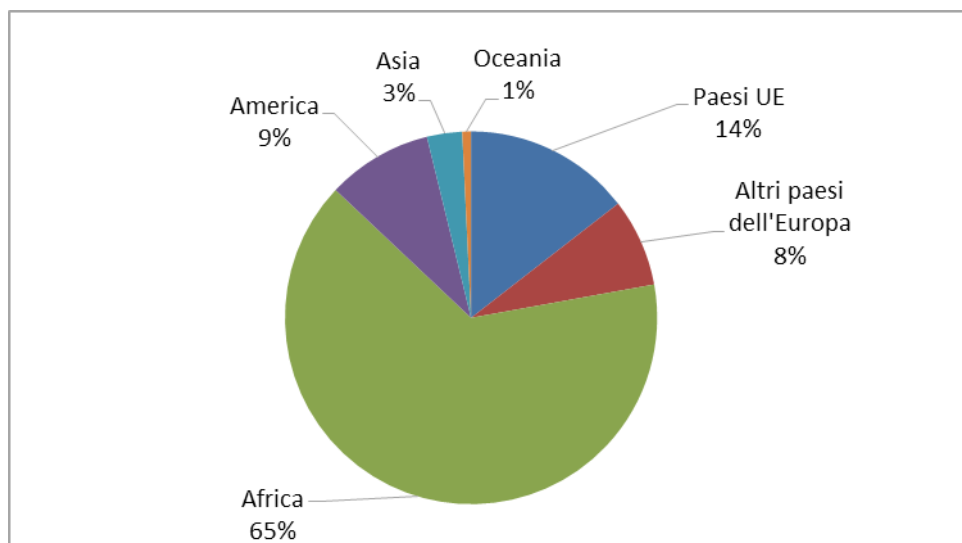
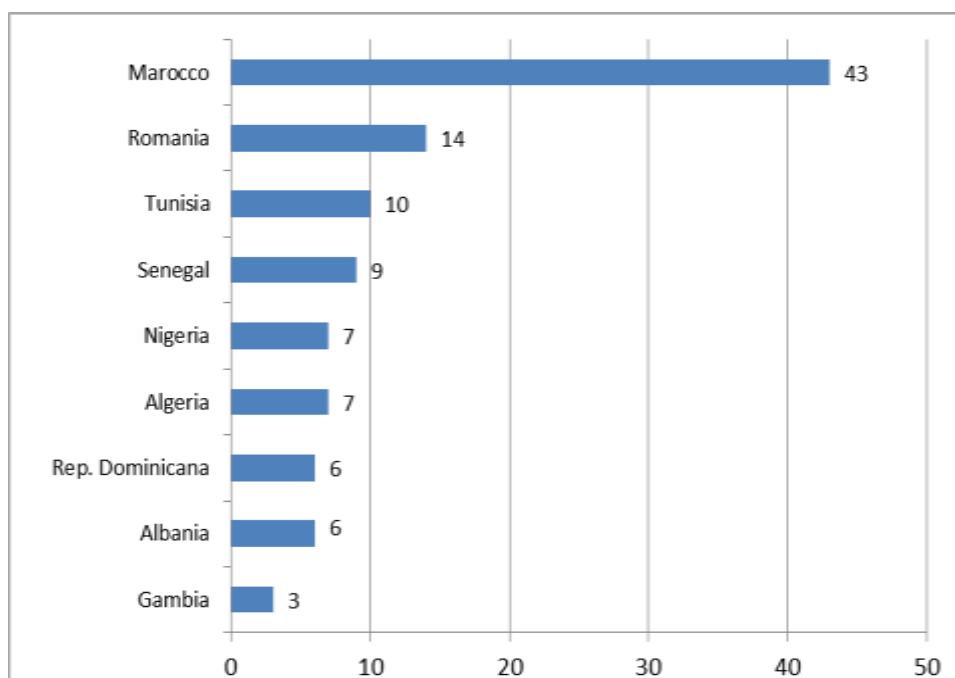


Grafico 16 - Soggetti di nazionalità straniera in carico nell'anno 2021, secondo il Paese di provenienza. Paesi con frequenza superiore o uguale a 3.



**UFFICI DI ESECUZIONE PENALE ESTERNA DELLA
REGIONE VALLE D'AOSTA
INCARICHI SOPRAVVENUTI NELL'ANNO 2021 - DATI DI FLUSSO**

Tabella 14 - Incarichi sopravvenuti nell'anno 2021, per Ufficio. Dati di flusso. (*)

Uffici	Misure	Indagini e consulenze	Totale
AOSTA	241	269	510
Totale incarichi	241	269	510

(*) La tabella riporta dati riferiti al numero di incarichi sopravvenuti nel periodo.

Dato complessivo della regione Valle d'Aosta

Grafico 17 - Incarichi sopravvenuti nell'anno 2021, secondo la tipologia.

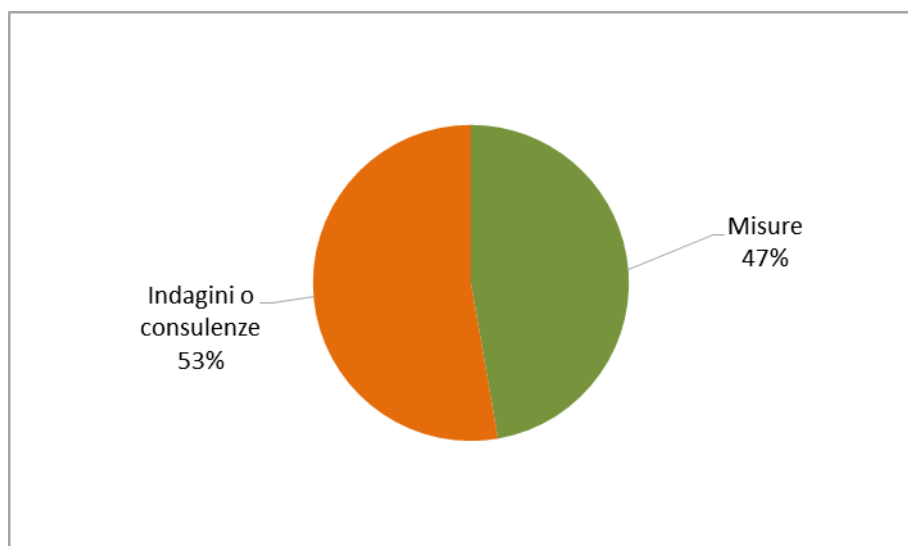


Tabella 14a - Incarichi per misure sopravvenuti nell'anno 2021, secondo la tipologia di misura. (*)

Tipologia di misura	N. incarichi
Misure alternative alla detenzione (**)	
Affidamento in prova al servizio sociale	32
Detenzione domiciliare	51
Semilibertà	0
<i>Totale</i>	83
Sanzioni sostitutive	
Semidetenzione	0
Libertà controllata	0
<i>Totale</i>	0
Misure di sicurezza	
Libertà vigilata	4
Sanzioni di comunità	
Lavoro di pubblica utilità - violazione legge sugli stupefacenti	1
Lavoro di pubblica utilità - violazione codice della strada	5
<i>Totale</i>	6
Misure di comunità	
Messa alla prova	148
Totale incarichi per misure	241

Tabella 14b - Incarichi per indagini e consulenze sopravvenuti nell'anno 2021, secondo la tipologia di indagine o consulenza. (*)

Tipologia di indagine e consulenza	N. incarichi
Attività di consulenza	
Per detenuti	42
Per ospiti REMS/casa lavoro	0
<i>Totale</i>	42
Attività di indagine	
Indagini per misure alternative	31
Indagini per misure di sicurezza	1
Indagini per messa alla prova	148
Indagini per altri motivi	37
<i>Totale</i>	217
Attività di trattamento	
Assistenza post-penitenziaria	3
Collaborazioni con altri UEPE per misure	2
Assistenza familiare	5
<i>Totale</i>	10
Totale incarichi per indagini e consulenze	269

(*) La tabella riporta dati riferiti al numero di incarichi sopravvenuti nel periodo.

(**) Nella tabella 15 è riportato il dettaglio sullo stato dei soggetti in carico per misure alternative alla detenzione.

Grafico 18 - Incarichi per misure sopravvenuti nell'anno 2021, secondo la tipologia di misura.

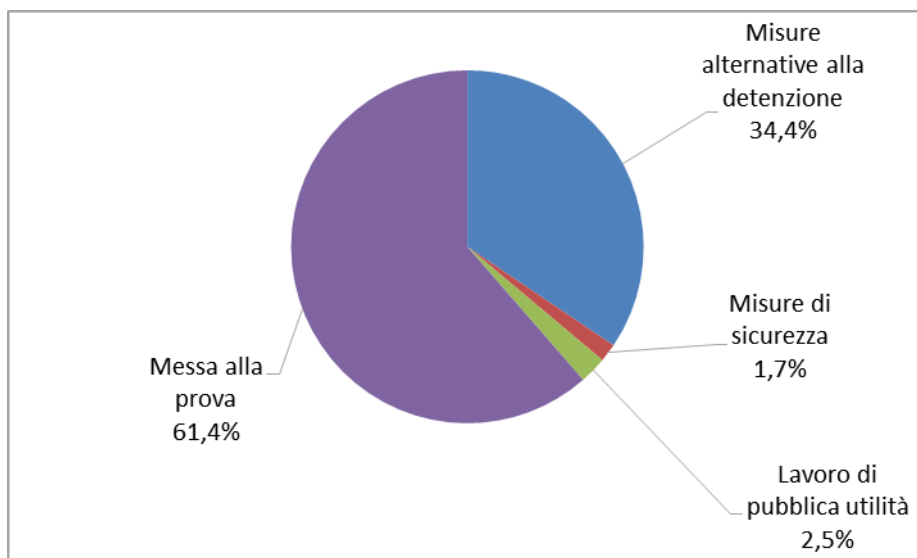


Grafico 19 - Incarichi per indagini e consulenze sopravvenuti nell'anno 2021, secondo la tipologia di indagine o consulenza.

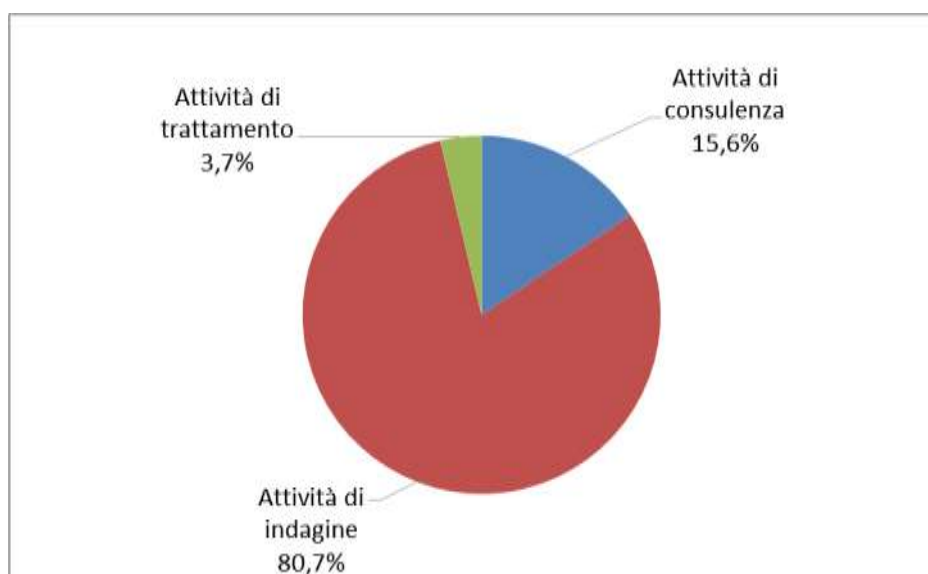


Tabella 15 - Incarichi per misure alternative alla detenzione sopravvenuti nell'anno 2021, secondo lo stato del soggetto.

Tipologia di misura alternativa e stato del soggetto	N. incarichi
Affidamento in prova al servizio sociale	
Condannati dalla libertà	
Misura ordinaria	15
Misura provvisoria	7
Misura per tossico/alcoldipendenti	1
Misura provvisoria per tossico/alcoldipendenti	1
Misura per affetti da AIDS	0
Misura per militari	0
Totale	24
Condannati dalla detenzione	
Misura ordinaria	4
Misura provvisoria	3
Misura per tossico/alcoldipendenti	0
Misura provvisoria per tossico/alcoldipendenti	0
Misura per affetti da AIDS	0
Totale	7
Condannati da detenzione domiciliare o da arresti domiciliari	
Misura ordinaria	1
Misura per tossico/alcoldipendenti	0
Misura per affetti da AIDS	0
Totale	1
Totale incarichi per affidamento in prova al servizio sociale	32
Detenzione domiciliare	
Condannati dalla libertà	
Misura ordinaria	16
Misura provvisoria	3
Misura per affetti da AIDS	0
Misura per madri/padri	0
Totale	19
Condannati dalla detenzione	
Misura ordinaria	17
Misura provvisoria	7
Misura per affetti da AIDS	0
Misura per madri/padri	0
Totale	24
Ex art.656 c.p.p.	
Misura provvisoria	8
Totale	8
Totale incarichi per detenzione domiciliare	51
Semilibertà	
Condannati dalla libertà	
Misura ordinaria	0
Misura provvisoria	0
Totale	0
Condannati dalla detenzione	
Misura ordinaria	0
Misura provvisoria	0
Totale	0
Totale incarichi per semilibertà	0
Totale incarichi per misure alternative alla detenzione	83