



## **Adulti in area penale esterna Veneto**

### **Dati statistici**

- **Situazione al 31 dicembre 2021**
- **Serie storiche dei soggetti in carico per misure**
- **Anno 2021 - dati di flusso**

**ELABORAZIONE SU DATI STATISTICI CONVALIDATI  
RIFERITI ALL'ANNO 2021**

***PUBBLICAZIONE DEL 29 AGOSTO 2022***

Dipartimento Giustizia minorile e di Comunità  
Ufficio I del Capo Dipartimento  
Sezione Statistica  
Via Damiano Chiesa, 24 00136 - Roma  
Tel. 06/68188268 - 274 - 279 - 297  
E-mail: *statistiche.dgmc@giustizia.it*

*([http://www.centrostudinisida.it/Statistica/Analisi\\_territoriali\\_EPE.html](http://www.centrostudinisida.it/Statistica/Analisi_territoriali_EPE.html))*

## **SITUAZIONE AL 31 DICEMBRE 2021**

**UFFICI DI ESECUZIONE PENALE ESTERNA  
DELLA REGIONE VENETO  
SOGGETTI IN CARICO - SITUAZIONE AL 31 DICEMBRE 2021**

Tabella 1 - Soggetti in carico alla data del 31 dicembre 2021, per Ufficio e tipologia di incarico. (\*)

Ufficio	Tipologia di incarico		Totale
	Misure	Indagini e consulenze	
PADOVA	1.080	867	1.947
TREVISO	803	631	1.434
VENEZIA	1.093	853	1.946
VERONA	803	898	1.701
VICENZA	608	501	1.109

(\*) La tabella riporta dati riferiti al numero di soggetti. I dati delle diverse sedi UEPE non possono essere sommati, in quanto i soggetti in carico a più UEPE sono conteggiati in corrispondenza di ciascun Ufficio.

*Dato complessivo della regione Veneto*

Tabella 2 - Soggetti in carico alla data del 31 dicembre 2021, per sesso e tipologia di incarico. (\*)

Sesso	Tipologia di incarico		Totale
	Misure	Indagini e consulenze	
Maschi	3.801	3.172	6.973
Femmine	585	543	1.128
<b>Totale soggetti in carico</b>	<b>4.386</b>	<b>3.715</b>	<b>8.101</b>

(\*) La tabella riporta dati riferiti al numero di soggetti.

I soggetti in carico a più UEPE sono conteggiati una sola volta.

I soggetti seguiti per più incarichi (misure, indagini e consulenze) sono conteggiati una sola volta, tenendo conto dell'ordine di priorità con cui gli incarichi sono presentati nella tabella.

Grafico 1 - Soggetti in carico alla data del 31 dicembre 2021, secondo la tipologia di incarico.

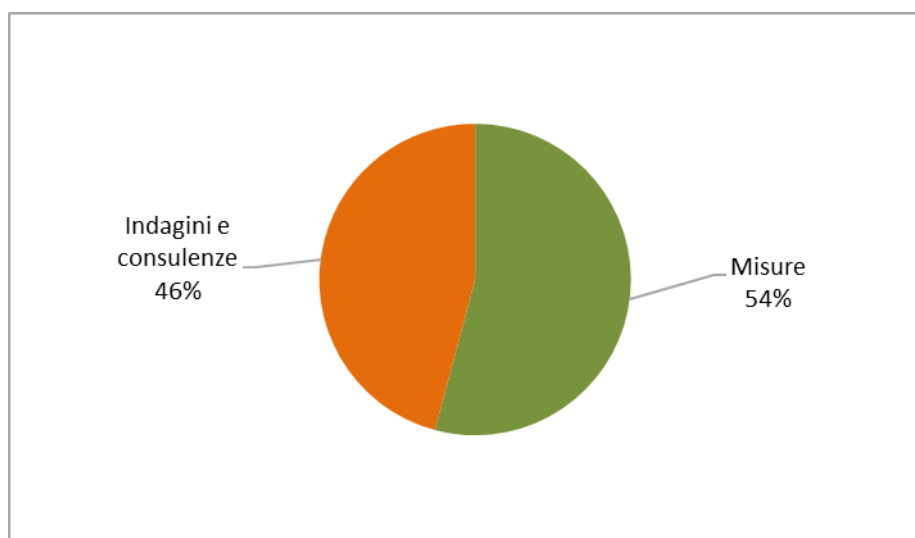


Grafico 2 - Soggetti in carico alla data del 31 dicembre 2021, secondo il sesso.

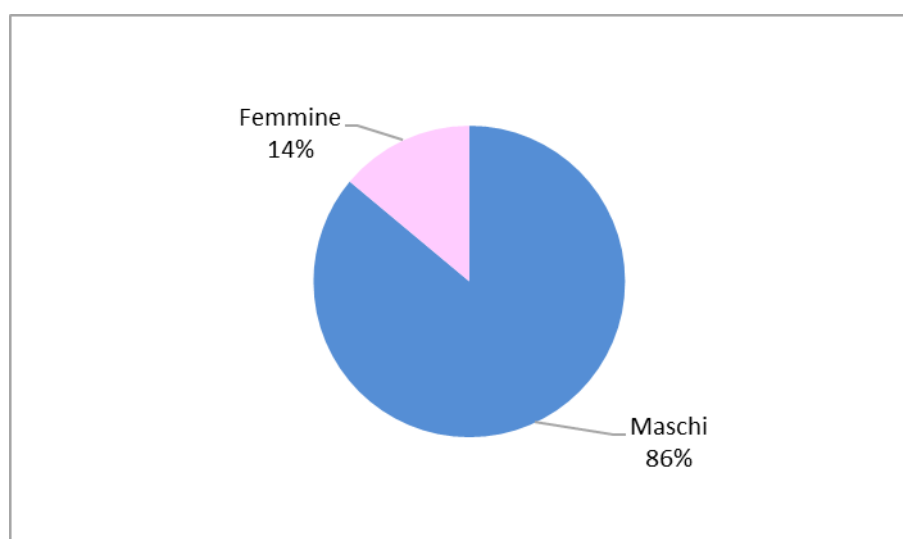


Tabella 2a - Soggetti in carico per misure alla data del 31 dicembre 2021, secondo la tipologia di misura. (\*)

	Sesso		Totale
	maschi	femmine	
<b>Misure alternative alla detenzione (**)</b>			
Affidamento in prova al servizio sociale	792	90	882
Detenzione domiciliare	435	64	499
Semilibertà	33	2	35
<b>Totale</b>	<b>1.260</b>	<b>156</b>	<b>1.416</b>
<b>Sanzioni sostitutive</b>			
Semidetenzione	0	0	0
Libertà controllata	2	2	4
<b>Totale</b>	<b>2</b>	<b>2</b>	<b>4</b>
<b>Misure di sicurezza</b>			
Libertà vigilata	123	12	135
<b>Sanzioni di comunità</b>			
Lavoro di pubblica utilità - violazione legge sugli stupefacenti	16	0	16
Lavoro di pubblica utilità - violazione codice della strada	713	111	824
<b>Totale</b>	<b>729</b>	<b>111</b>	<b>840</b>
<b>Misure di comunità</b>			
Messa alla prova	1.687	304	1.991
<b>Totale soggetti in carico per misure</b>	<b>3.801</b>	<b>585</b>	<b>4.386</b>

Tabella 2b - Soggetti in carico per indagini e consulenze alla data del 31 dicembre 2021, secondo la tipologia di indagine o consulenza. (\*)

Tipologia di indagine e consulenza	Sesso		Totale
	maschi	femmine	
<b>Attività di consulenza</b>			
Per detenuti	436	59	495
Per ospiti REMS/casa lavoro	0	0	0
<b>Totale</b>	<b>436</b>	<b>59</b>	<b>495</b>
<b>Attività di indagine</b>			
Indagini per misure alternative	605	60	665
Indagini per misure di sicurezza	24	0	24
Indagini per messa alla prova	2.067	419	2.486
Indagini per altri motivi	24	3	27
<b>Totale</b>	<b>2.720</b>	<b>482</b>	<b>3.202</b>
<b>Attività di trattamento</b>			
Assistenza post-penitenziaria	4	1	5
Collaborazioni con altri UEPE per misure	2	0	2
Assistenza familiare	10	1	11
<b>Totale</b>	<b>15</b>	<b>4</b>	<b>18</b>
<b>Totale soggetti in carico per indagini e consulenze</b>	<b>3.171</b>	<b>545</b>	<b>3.715</b>

(\*) La tabella riporta dati riferiti al numero di soggetti.

I soggetti in carico a più UEPE sono conteggiati una sola volta.

I soggetti seguiti per più incarichi (misure, indagini o consulenze) sono conteggiati una sola volta, tenendo conto dell'ordine di priorità con cui gli stessi sono presentati nella tabella.

(\*\*) Nella tabella 3 è riportato il dettaglio sullo stato dei soggetti in carico per misure alternative alla detenzione.

Grafico 3 - Soggetti in carico per misure alla data del 31 dicembre 2021, secondo la tipologia di misura.

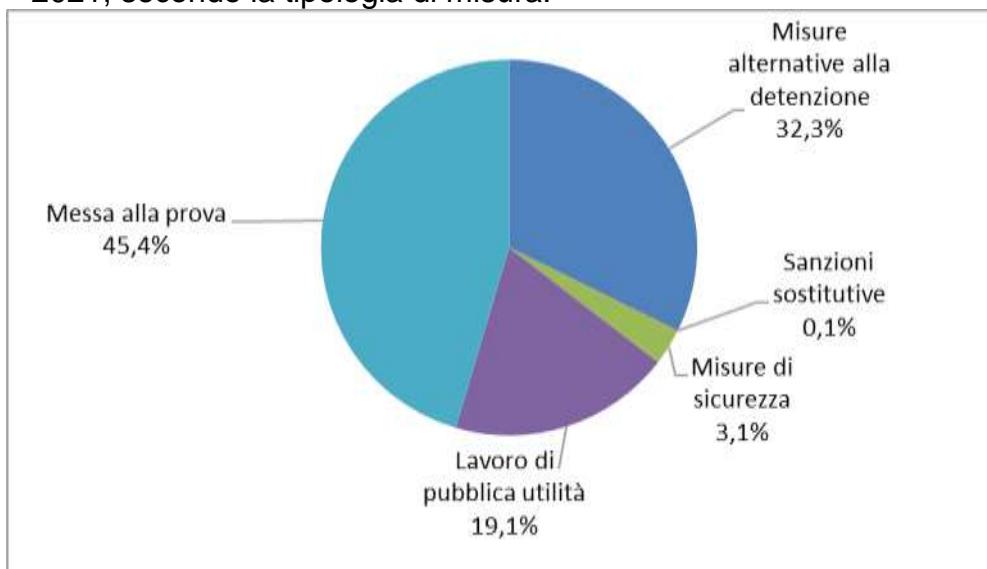


Grafico 4 - Soggetti in carico per indagini e consulenze alla data del 31 dicembre 2021 secondo la tipologia di indagine o consulenza.

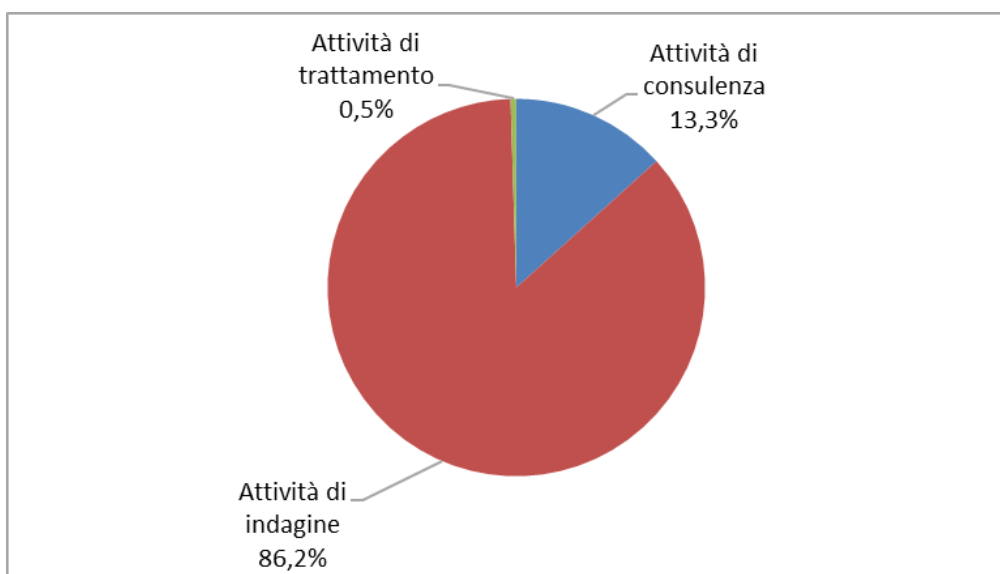


Tabella 3 - Soggetti in carico per misure alternative alla detenzione alla data del 31 dicembre 2021, secondo la tipologia di misura e lo stato del soggetto.

Tipologia di misura alternativa e stato del soggetto	Sesso		Totale
	maschi	femmine	
<b>Affidamento in prova al servizio sociale</b>			
<b>Condannati dalla libertà</b>			
Misura ordinaria	413	53	466
Misura provvisoria	35	4	39
Misura per tossico/alcolodipendenti	64	8	72
Misura provvisoria per tossico/alcolodipendenti	5	2	7
Misura per affetti da AIDS	1	0	1
Misura per militari	0	0	0
<b>Totale</b>	<b>518</b>	<b>67</b>	<b>585</b>
<b>Condannati dalla detenzione</b>			
Misura ordinaria	116	12	128
Misura provvisoria	46	4	50
Misura per tossico/alcolodipendenti	62	3	65
Misura provvisoria per tossico/alcolodipendenti	28	1	29
Misura per affetti da AIDS	2	0	2
<b>Totale</b>	<b>254</b>	<b>20</b>	<b>274</b>
<b>Condannati da detenzione domiciliare o da arresti domiciliari</b>			
Misura ordinaria	13	2	15
Misura per tossico/alcolodipendenti	4	0	4
Misura per affetti da AIDS	3	1	4
<b>Totale</b>	<b>20</b>	<b>3</b>	<b>23</b>
<b>Totale soggetti in affidamento in prova al servizio sociale</b>	<b>792</b>	<b>90</b>	<b>882</b>
<b>Detenzione domiciliare</b>			
<b>Condannati dalla libertà</b>			
Misura ordinaria	188	24	212
Misura provvisoria	18	2	20
Misura per affetti da AIDS	0	0	0
Misura per madri/padri	1	1	2
<b>Totale</b>	<b>207</b>	<b>27</b>	<b>234</b>
<b>Condannati dalla detenzione</b>			
Misura ordinaria	157	20	177
Misura provvisoria	24	10	34
Misura per affetti da AIDS	4	1	5
Misura per madri/padri	1	3	4
<b>Totale</b>	<b>186</b>	<b>34</b>	<b>220</b>
<b>Ex art.656 c.p.p.</b>			
Misura provvisoria	42	3	45
<b>Totale</b>	<b>42</b>	<b>3</b>	<b>45</b>
<b>Totale soggetti in detenzione domiciliare</b>	<b>435</b>	<b>64</b>	<b>499</b>
<b>Semilibertà</b>			
<b>Condannati dalla libertà</b>			
Misura ordinaria	1	0	1
Misura provvisoria	0	0	0
<b>Totale</b>	<b>1</b>	<b>0</b>	<b>1</b>
<b>Condannati dalla detenzione</b>			
Misura ordinaria	32	2	34
Misura provvisoria	0	0	0
<b>Totale</b>	<b>32</b>	<b>2</b>	<b>34</b>
<b>Totale soggetti in carico per semilibertà</b>	<b>33</b>	<b>2</b>	<b>35</b>
<b>Totale soggetti in carico per misure alternative alla detenzione</b>	<b>1.260</b>	<b>156</b>	<b>1.416</b>



Tabella 4 - Soggetti in carico alla data del 31 dicembre 2021, secondo la nazionalità e il sesso.

Nazionalità	Sesso		Totale
	maschi	femmine	
Italiani	5.092	855	5.947
Stranieri	1.882	273	2.155
<b>Totale</b>	<b>6.974</b>	<b>1.128</b>	<b>8.102</b>

Tabella 5 - Soggetti di nazionalità straniera in carico alla data del 31 dicembre 2021, secondo l'area geografica di provenienza e il sesso.

Continente	Area geografica	Sesso		Totale
		maschi	femmine	
Europa	Paesi dell'Unione Europea	319	99	418
	Altri Paesi europei	474	67	541
	<b>Totale</b>	<b>793</b>	<b>166</b>	<b>959</b>
Africa	Africa Settentrionale	514	20	534
	Africa Occidentale	242	25	267
	Africa Orientale	8	1	9
	Africa Centro-meridionale	15	0	15
	<b>Totale</b>	<b>779</b>	<b>46</b>	<b>825</b>
America	America Settentrionale	5	2	7
	America Centro-meridionale	123	36	159
	<b>Totale</b>	<b>128</b>	<b>38</b>	<b>166</b>
Asia	Asia Occidentale	8	3	11
	Asia Centro-meridionale	122	5	127
	Asia Orientale	49	14	63
	<b>Totale</b>	<b>179</b>	<b>22</b>	<b>201</b>
Oceania	<b>Totale</b>	<b>3</b>	<b>1</b>	<b>4</b>
<b>Totale</b>		<b>1.882</b>	<b>273</b>	<b>2.155</b>

Grafico 5 - Soggetti in carico alla data del 31 dicembre 2021, secondo la nazionalità.

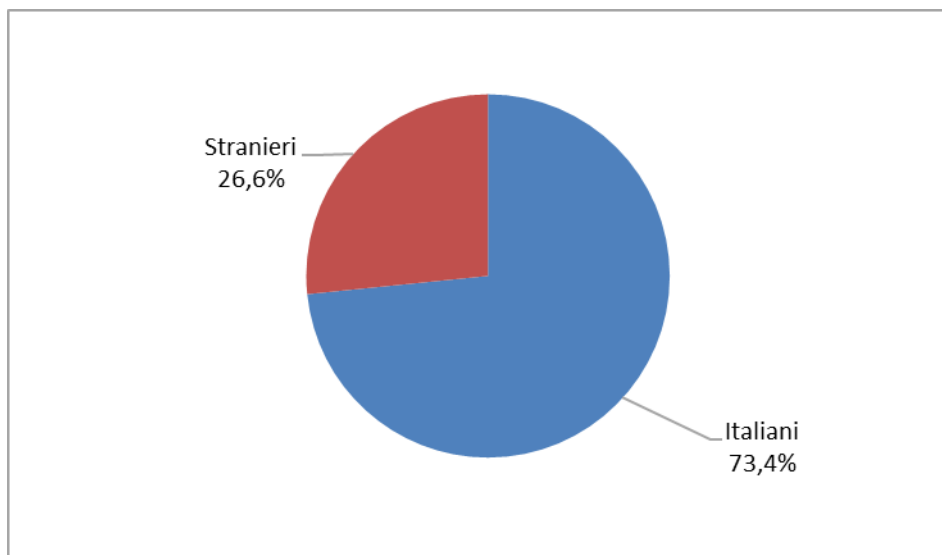


Grafico 6 - Soggetti di nazionalità straniera in carico alla data del 31 dicembre 2021, secondo la provenienza.

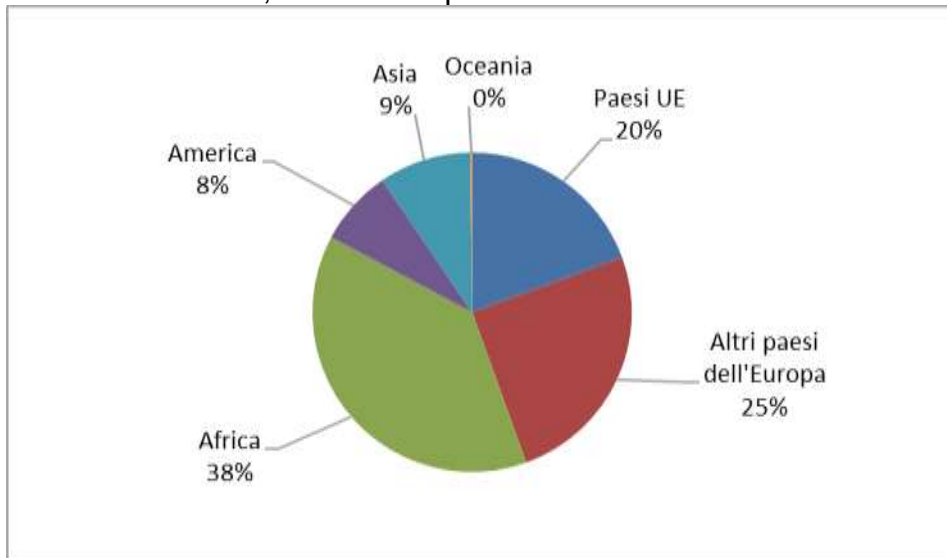


Grafico 7 - Soggetti di nazionalità straniera in carico alla data del 31 dicembre 2021, secondo il Paese di provenienza. Prime dieci frequenze.

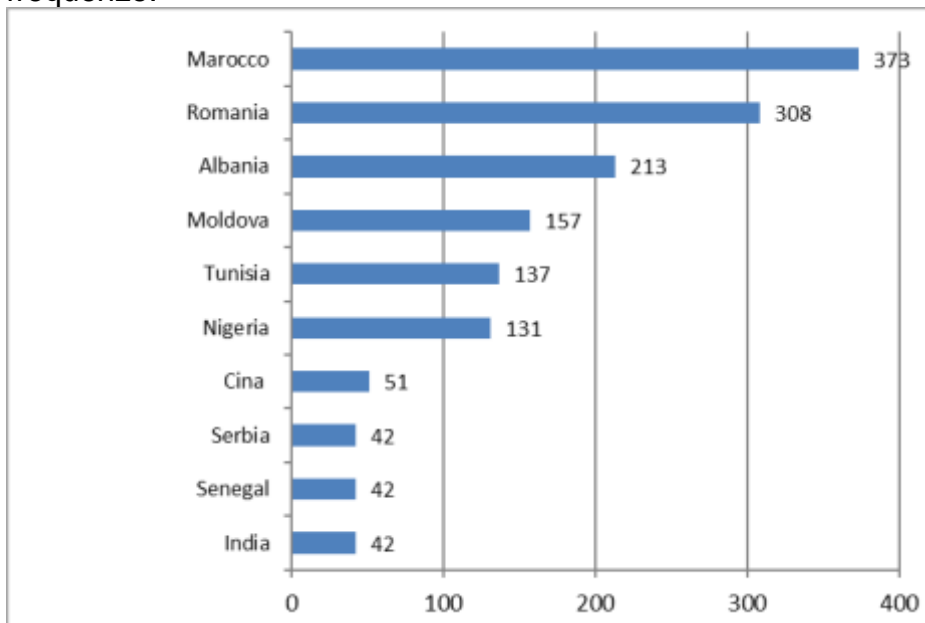
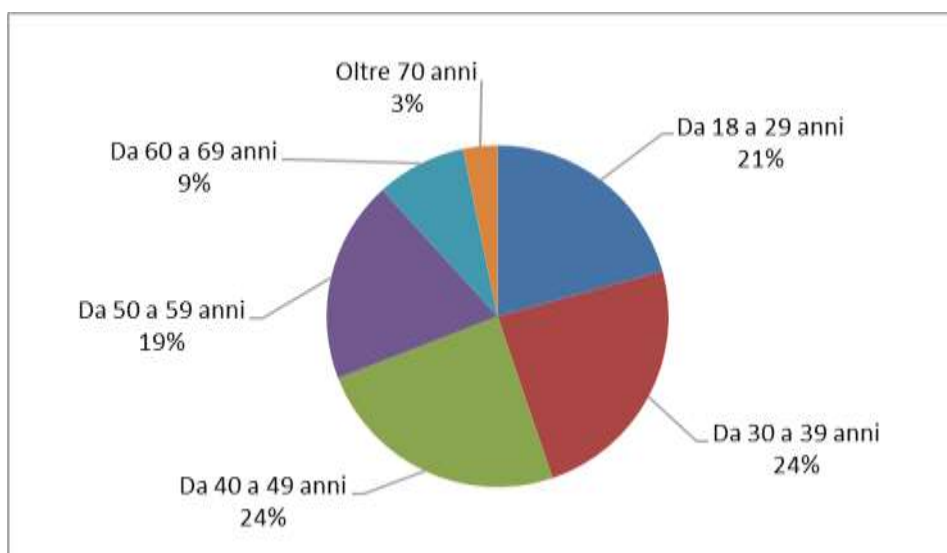


Tabella 6 - Soggetti in carico alla data del 31 dicembre 2021, secondo l'età e il sesso.

Classi di età (in anni compiuti)	Sesso		Totale
	maschi	femmine	
Da 18 a 20 anni	81	6	87
Da 21 a 24 anni	565	64	629
Da 25 a 29 anni	824	141	965
Da 30 a 34 anni	859	151	1.010
Da 35 a 39 anni	779	159	938
Da 40 a 44 anni	804	139	943
Da 45 a 49 anni	888	139	1.027
Da 50 a 54 anni	724	123	847
Da 55 a 59 anni	608	95	703
Da 60 a 64 anni	369	56	425
Da 65 a 69 anni	240	25	265
Oltre 70 anni	233	30	263
<b>Totale</b>	<b>6.974</b>	<b>1.128</b>	<b>8.102</b>

Grafico 8 - Soggetti in carico alla data del 31 dicembre 2021, secondo l'età.



**SERIE STORICHE**  
**SOGGETTI IN CARICO PER MISURE**

**UFFICI DI ESECUZIONE PENALE ESTERNA DELLA  
REGIONE VENETO  
SOGGETTI IN CARICO PER MISURE - SERIE STORICHE**

*Dato complessivo della regione Veneto*

Grafico 9 - Soggetti in carico per misure. Situazione alla fine dell'anno. Serie storiche dal 2014 al 2021.

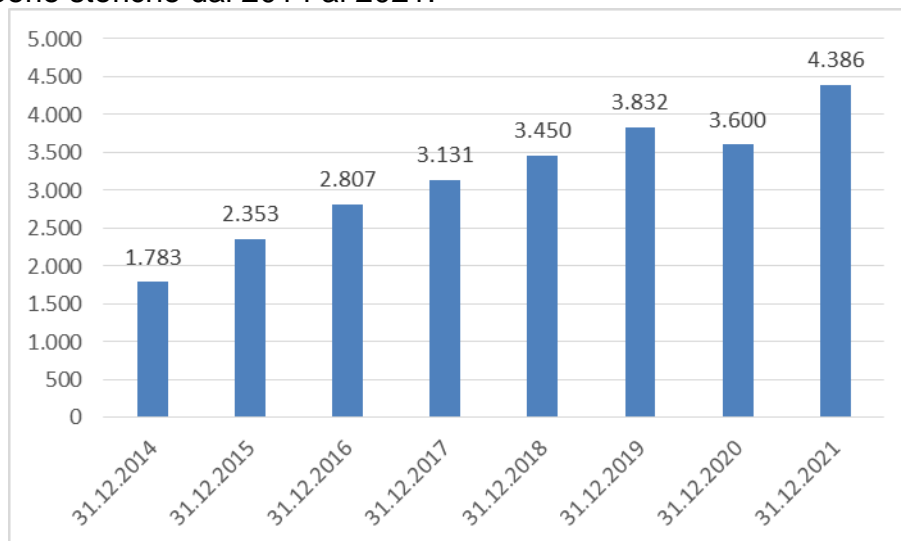


Tabella 7 - Soggetti in carico per misure, per tipologia di misura. Situazione alla fine dell'anno. Serie storiche dal 2014 al 2021. Valori assoluti e variazioni percentuali.

**Totale soggetti in carico agli UEPE per misure**

Situazione alla data	N. soggetti in carico per misure	Variazione percentuale
31.12.2014	1.783	-
31.12.2015	2.353	32%
31.12.2016	2.807	19%
31.12.2017	3.131	12%
31.12.2018	3.450	10%
31.12.2019	3.832	11%
31.12.2020	3.600	-6%
31.12.2021	4.386	22%

**di cui soggetti in carico per:**

**a. Misure alternative alla detenzione**

Situazione alla data	Misure alternative alla detenzione				Variazione percentuale	
	Affidamento in prova al	<i>di cui:</i> <i>in casi</i>	Detenzione domiciliare	Semilibertà		Totale
31.12.2014	594	181	476	33	1.103	-
31.12.2015	521	139	460	33	1.014	-8%
31.12.2016	527	123	461	32	1.020	1%
31.12.2017	640	166	480	27	1.147	12%
31.12.2018	705	171	475	24	1.204	5%
31.12.2019	818	196	507	33	1.358	13%
31.12.2020	744	176	436	25	1.205	-11%
31.12.2021	882	177	499	35	1.416	18%

**b. Sanzioni sostitutive**

Situazione alla data	Sanzioni sostitutive			Variazione percentuale
	Semidetenzione	Libertà controllata	Totale	
31.12.2014	0	2	2	-
31.12.2015	0	3	3	50%
31.12.2016	0	0	0	-100%
31.12.2017	0	4	4	-
31.12.2018	0	12	12	200%
31.12.2019	0	1	1	-92%
31.12.2020	0	2	2	100%
31.12.2021	0	4	4	100%

**c. Misure di sicurezza**

Situazione alla data	Libertà vigilata	Variazione percentuale
31.12.2014	137	-
31.12.2015	154	12%
31.12.2016	144	-6%
31.12.2017	148	3%
31.12.2018	158	7%
31.12.2019	146	-8%
31.12.2020	136	-7%
31.12.2021	135	-1%

**d. Lavori di pubblica utilità**

Situazione alla data	Lavori di pubblica utilità			Variazione percentuale
	LPU - Violazione legge stupefacenti	LPU - Violazione codice della strada	Totale	
31.12.2014	14	505	519	-
31.12.2015	16	656	672	29%
31.12.2016	21	898	919	37%
31.12.2017	20	898	918	0%
31.12.2018	19	866	885	-4%
31.12.2019	24	782	806	-9%
31.12.2020	28	802	830	3%
31.12.2021	16	824	840	1%

e. Messa alla prova

Situazione alla data	Messa alla prova	Variazione percentuale
31.12.2014	22	-
31.12.2015	510	2218%
31.12.2016	724	42%
31.12.2017	914	26%
31.12.2018	1.191	30%
31.12.2019	1.521	28%
31.12.2020	1.427	-6%
31.12.2021	1.991	40%

Grafico 10 - Soggetti in carico per misure alternative alla detenzione per tipologia di misura. Situazione alla fine dell'anno. Serie storiche dal 2014 al 2021.

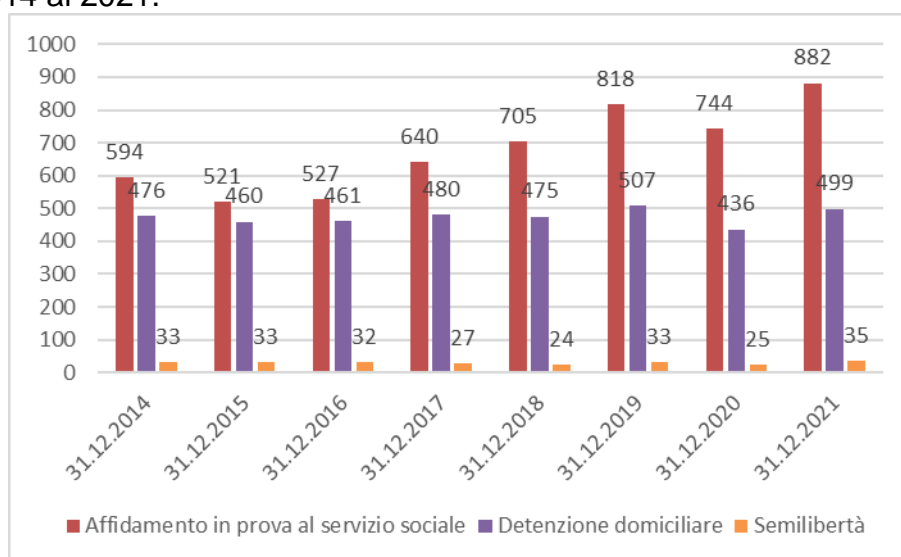
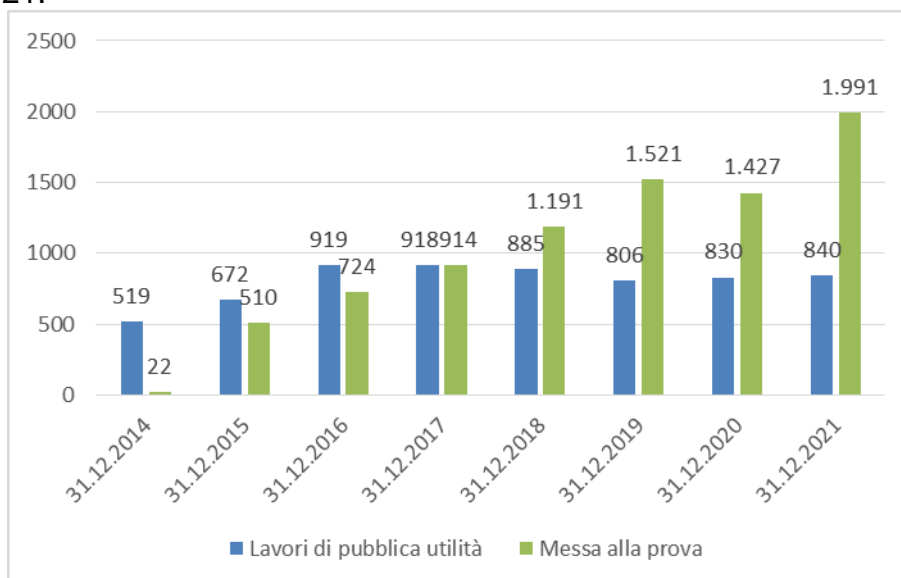


Grafico 11 - Soggetti in carico per lavori di pubblica utilità e per messa alla prova. Situazione alla fine dell'anno. Serie storiche dal 2014 al 2021.



## **ANNO 2021 - DATI DI FLUSSO**

- **Soggetti in carico (*all'inizio dell'anno da periodi precedenti e presi in carico nell'anno*)**
- **Incarichi sopravvenuti nell'anno**



**UFFICI DI ESECUZIONE PENALE ESTERNA DELLA  
REGIONE VENETO  
SOGGETTI IN CARICO NELL'ANNO 2021 - DATI DI FLUSSO**

Tabella 8 - Soggetti in carico nell'anno 2021, per Ufficio e sesso.. Dati di flusso. (\*)

Ufficio	Sesso		Totale
	maschi	femmine	
PADOVA	2.974	413	3.387
TREVISO	2.107	305	2.412
VENEZIA	2.953	524	3.477
VERONA	2.367	370	2.737
VICENZA	1.628	244	1.872

(\*) La tabella riporta dati riferiti al numero di soggetti.

I dati comprendono i soggetti in carico all'inizio dell'anno da periodi precedenti e quelli presi in carico nel corso dell'anno.

I dati delle diverse sedi UEPE non possono essere sommati, in quanto i soggetti in carico a più UEPE sono conteggiati in corrispondenza di ciascun Ufficio.

*Dato complessivo della regione Veneto*

Tabella 9 - Soggetti in carico nell'anno 2021, secondo il periodo di presa in carico. (\*)

Periodo di presa in carico	Sesso		Totale
	maschi	femmine	
In carico all'inizio dell'anno da periodi precedenti	5.829	876	6.705
Presi in carico nel periodo	5.924	925	6.849
<b>Totale soggetti in carico nell'anno</b>	<b>11.753</b>	<b>1.801</b>	<b>13.554</b>

(\*) La tabella riporta dati riferiti al numero di soggetti.

I soggetti in carico a più UEPE sono conteggiati una sola volta, così come quelli che nel periodo in esame sono stati seguiti per più incarichi (misure, indagini e consulenze).

I soggetti provenienti da anno precedente per i quali è stato completato un incarico nel periodo e per i quali, successivamente allo stesso, è iniziato un altro incarico sono conteggiati tra i soggetti in carico all'inizio dell'anno.

Grafico 12 - Soggetti in carico nell'anno 2021, secondo il periodo di presa in carico.

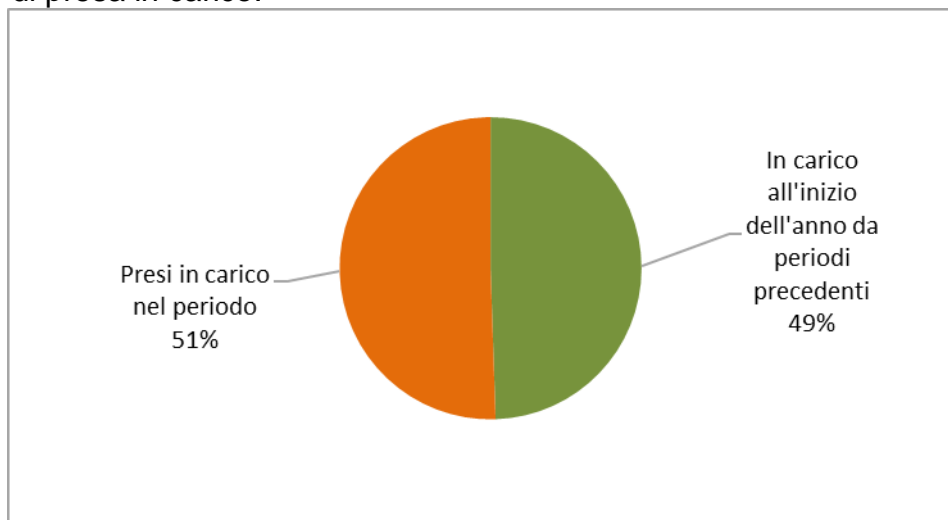


Grafico 13 - Soggetti in carico nell'anno 2021, secondo il sesso.

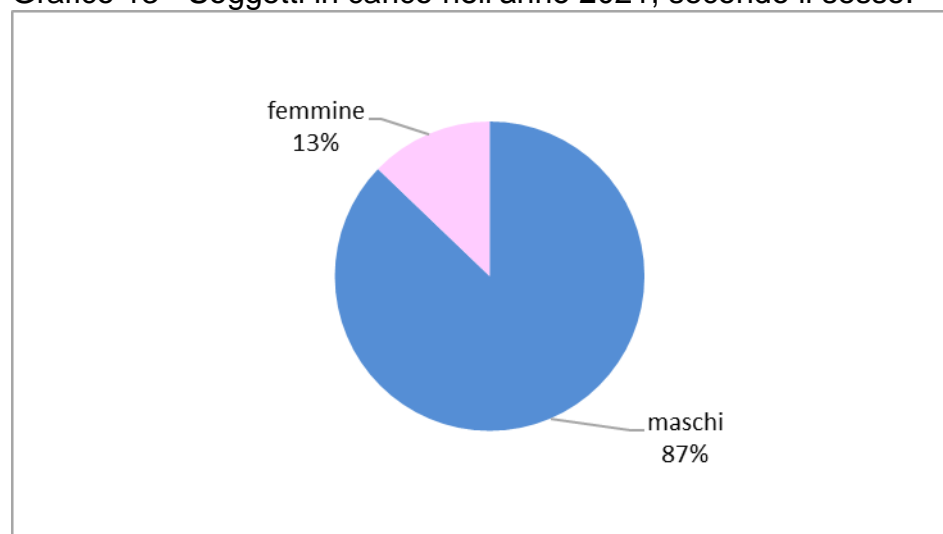


Tabella 10 - Soggetti in carico nell'anno 2021, secondo la tipologia di incarico. (\*)

Tipologia di incarico	Sesso		Totale
	maschi	femmine	
Misure	7.098	1.064	8.162
Indagini e consulenze	7.198	1.156	8.354
<b>N. complessivo soggetti in carico nell'anno</b> <i>Alcuni soggetti sono stati in carico sia per misure sia per indagini o consulenze</i>	<b>11.753</b>	<b>1.801</b>	<b>13.554</b>

N.B.: I soggetti che nel periodo in esame sono stati in carico sia per misure che per indagini o consulenze sono conteggiati una sola volta; per questo motivo il dato complessivo non corrisponde alla somma dei dati relativi ai soggetti in carico distintamente per misure e per indagini o consulenze.

Tabella 10a - Soggetti in carico per misure nell'anno 2021, secondo la tipologia di misura. (\*)

Tipologia di misura	Sesso		Totale
	maschi	femmine	
<b>Misure alternative alla detenzione (**)</b>			
Affidamento in prova al servizio sociale	1.376	147	1.523
Detenzione domiciliare	1.072	128	1.200
Semilibertà	45	5	50
<b>Sanzioni sostitutive</b>			
Semidetenzione	0	0	0
Libertà controllata	5	4	9
<b>Misure di sicurezza</b>			
Libertà vigilata	176	18	194
<b>Sanzioni di comunità</b>			
Lavoro di pubblica utilità - violazione legge sugli stupefacenti	39	0	39
Lavoro di pubblica utilità - violazione codice della strada	1.336	191	1.527
<b>Misure di comunità</b>			
Messa alla prova	3.138	579	3.717

(\*) La tabella riporta dati riferiti al numero di soggetti.

Per ogni soggetto sono considerati gli incarichi emessi nel periodo o attivi da periodi precedenti. I dati riferiti alle diverse tipologie di misura non possono essere sommati, in quanto i soggetti per i quali è stata disposta l'esecuzione di più incarichi sono conteggiati in corrispondenza di ciascuna tipologia di incarico che li ha riguardati.

(\*\*) Nella tabella 11 è riportato il dettaglio sullo stato dei soggetti in carico per misure alternative alla detenzione.

Tabella 10b - Soggetti in carico per indagini e consulenze nell'anno 2021, secondo la tipologia di indagine o consulenza. <sup>(\*)</sup>

Tipologia di indagine e consulenza	Sesso		Totale
	maschi	femmine	
<b>Attività di consulenza</b>			
Per detenuti	1.253	138	1.391
Per ospiti REMS/casa lavoro	3	1	4
<b>Attività di indagine</b>			
Indagini per misure alternative	1.388	145	1.533
Indagini per misure di sicurezza	103	5	108
Indagini per messa alla prova	4.325	852	5.177
Indagini per altri motivi	178	26	204
<b>Attività di trattamento</b>			
Assistenza post-penitenziaria	12	5	17
Collaborazioni con altri UEPE per misure	18	1	19
Assistenza familiare	25	4	29

<sup>(\*)</sup> La tabella riporta dati riferiti al numero di soggetti.

Per ogni soggetto sono considerati gli incarichi emessi nel periodo o attivi da periodi precedenti. I dati riferiti alle diverse tipologie di indagine e consulenza non possono essere sommati, in quanto i soggetti per i quali è stata disposta l'esecuzione di più incarichi sono conteggiati in corrispondenza di ciascuna tipologia di incarico che li ha riguardati.

Tabella 11 - Soggetti in carico nell'anno 2021, per misure alternative alla detenzione, secondo la tipologia di misura e lo stato del soggetto. (\*)

Tipologia di misura alternativa e stato del soggetto	Sesso		Totale
	maschi	femmine	
<b>Affidamento in prova al servizio sociale</b>			
<b>Condannati dalla libertà</b>			
Misura ordinaria	671	86	757
Misura provvisoria	142	21	163
Misura per tossico/alcoldipendenti	127	14	141
Misura provvisoria per tossico/alcoldipendenti	18	4	22
Misura per affetti da AIDS	2	0	2
Misura per militari	0	0	0
<b>Condannati dalla detenzione</b>			
Misura ordinaria	196	17	213
Misura provvisoria	93	7	100
Misura per tossico/alcoldipendenti	101	6	107
Misura provvisoria per tossico/alcoldipendenti	67	5	72
Misura per affetti da AIDS	2	0	2
<b>Condannati da detenzione domiciliare o da arresti domiciliari</b>			
Misura ordinaria	27	3	30
Misura per tossico/alcoldipendenti	8	0	8
Misura per affetti da AIDS	10	1	11
<b>Detenzione domiciliare</b>			
<b>Condannati dalla libertà</b>			
Misura ordinaria	413	53	466
Misura provvisoria	82	12	94
Misura per affetti da AIDS	0	0	0
Misura per madri/padri	1	1	2
<b>Condannati dalla detenzione</b>			
Misura ordinaria	450	45	495
Misura provvisoria	55	18	73
Misura per affetti da AIDS	7	1	8
Misura per madri/padri	1	3	4
<b>Ex art.656 c.p.p.</b>			
Misura provvisoria	111	9	120
<b>Semilibertà</b>			
<b>Condannati dalla libertà</b>			
Misura ordinaria	1	0	1
Misura provvisoria	0	0	0
<b>Condannati dalla detenzione</b>			
Misura ordinaria	43	5	48
Misura provvisoria	1	0	1

(\*) La tabella riporta dati riferiti al numero di soggetti.

Per ogni soggetto sono considerati gli incarichi emessi nel periodo o attivi da periodi precedenti. I dati riferiti alle diverse misure alternative, così come quelli relativi allo stato del soggetto, non possono essere sommati, in quanto i soggetti per i quali è stata disposta l'esecuzione di più misure sono conteggiati in corrispondenza di ciascuna misura e stato che li ha riguardati.

Tabella 12 - Soggetti in carico nell'anno 2021, secondo la nazionalità e il sesso.

Nazionalità	Sesso		Totale
	maschi	femmine	
Italiani	8.481	1.351	9.832
Stranieri	3.272	450	3.722
<b>Totale</b>	<b>11.753</b>	<b>1.801</b>	<b>13.554</b>

Tabella 13 - Soggetti di nazionalità straniera in carico nell'anno 2021, secondo la provenienza e il sesso.

Continente	Area geografica	Sesso		Totale
		maschi	femmine	
Europa	Paesi dell'Unione Europea	554	163	717
	Altri Paesi europei	862	110	972
	<b>Totale</b>	<b>1.416</b>	<b>273</b>	<b>1.689</b>
Africa	Africa Settentrionale	928	30	958
	Africa Occidentale	416	45	461
	Africa Orientale	12	1	13
	Africa Centro-meridionale	18	0	18
	<b>Totale</b>	<b>1.374</b>	<b>76</b>	<b>1.450</b>
America	America Settentrionale	11	2	13
	America Centro-meridionale	185	63	248
	<b>Totale</b>	<b>196</b>	<b>65</b>	<b>261</b>
Asia	Asia Occidentale	20	4	24
	Asia Centro-meridionale	182	7	189
	Asia Orientale	77	24	101
	<b>Totale</b>	<b>279</b>	<b>35</b>	<b>314</b>
Oceania	<b>Totale</b>	<b>7</b>	<b>1</b>	<b>8</b>
<b>Totale</b>		<b>3.272</b>	<b>450</b>	<b>3.722</b>

Grafico 14 - Soggetti in carico nell'anno 2021, secondo la nazionalità.

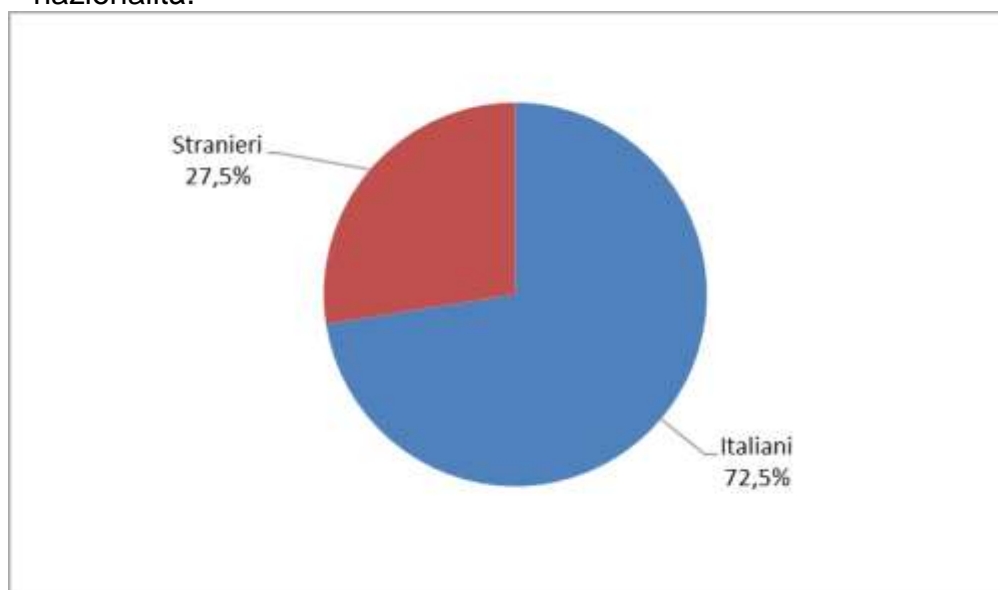


Grafico 15 - Soggetti di nazionalità straniera in carico nell'anno 2021, secondo l'area geografica di provenienza.

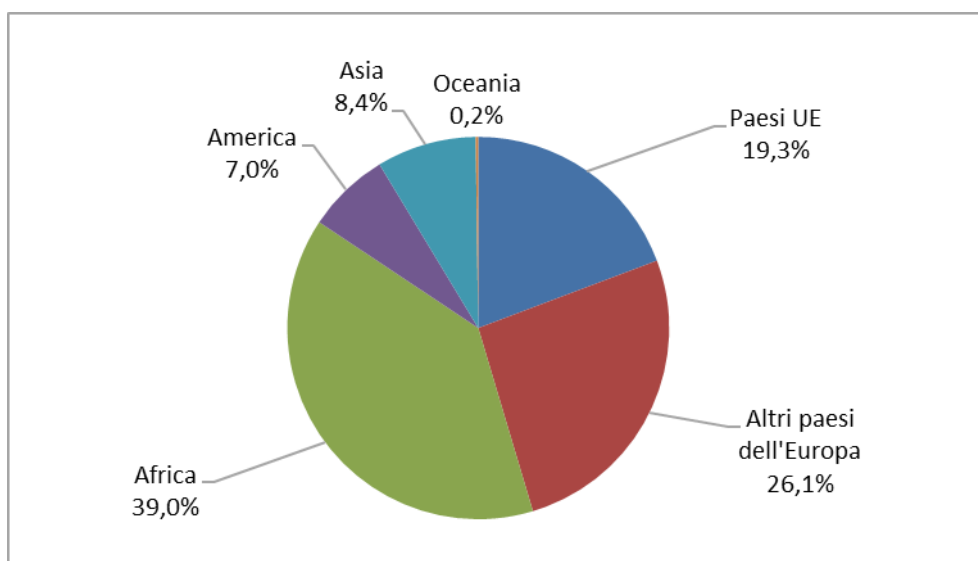
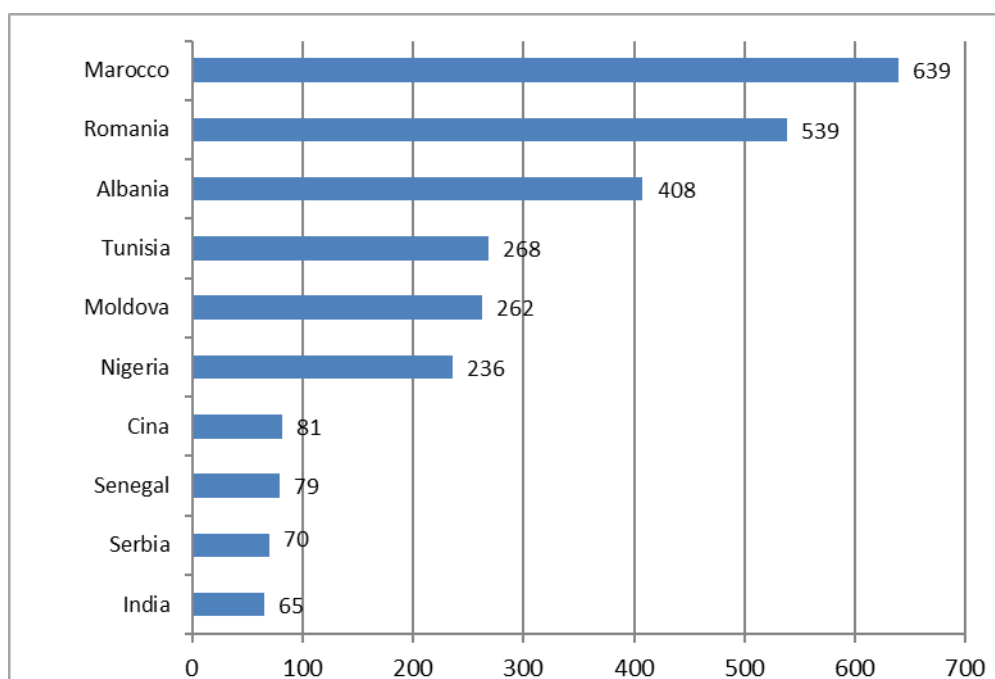


Grafico 16 - Soggetti di nazionalità straniera in carico nell'anno 2021, secondo il Paese di provenienza. Prime dieci frequenze.



**UFFICI DI ESECUZIONE PENALE ESTERNA DELLA  
REGIONE VENETO  
INCARICHI SOPRAVVENUTI NELL'ANNO 2021 - DATI DI FLUSSO**

Tabella 14 - Incarichi sopravvenuti nell'anno 2021, per Ufficio. Dati di flusso. (\*)

Uffici	Misure	Indagini e consulenze	Totale
PADOVA	1284	1468	2.752
TREVISO	840	907	1.747
VENEZIA	1268	1435	2.703
VERONA	869	1281	2.150
VICENZA	651	859	1.510
<b>Totale incarichi</b>	<b>4.912</b>	<b>5.950</b>	<b>10.862</b>

(\*) La tabella riporta dati riferiti al numero di incarichi sopravvenuti nel periodo.

*Dato complessivo della regione Veneto*

Grafico 17 - Incarichi sopravvenuti nell'anno 2021, secondo la tipologia.

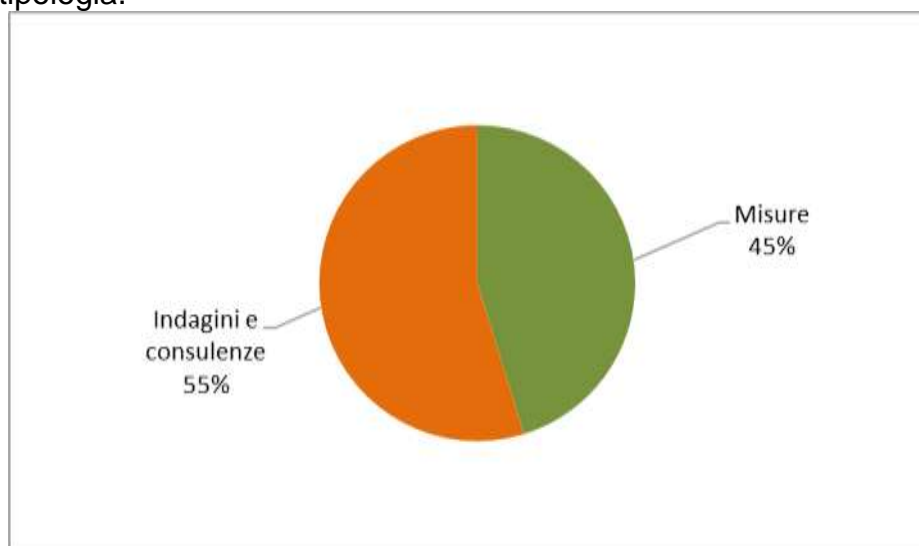




Tabella 14a - Incarichi per misure sopravvenuti nell'anno 2021, secondo la tipologia di misura. (\*)

Tipologia di misura	N. incarichi
<b>Misure alternative alla detenzione (**)</b>	
Affidamento in prova al servizio sociale	904
Detenzione domiciliare	835
Semilibertà	27
<i>Totale</i>	<i>1.766</i>
<b>Sanzioni sostitutive</b>	
Semidetenzione	0
Libertà controllata	7
<i>Totale</i>	<i>7</i>
<b>Misure di sicurezza</b>	
Libertà vigilata	76
<b>Sanzioni di comunità</b>	
Lavoro di pubblica utilità - violazione legge sugli stupefacenti	13
Lavoro di pubblica utilità - violazione codice della strada	736
<i>Totale</i>	<i>749</i>
<b>Misure di comunità</b>	
Messa alla prova	2.314
<b>Totale incarichi per misure</b>	<b>4.912</b>

Tabella 14b - Incarichi per indagini e consulenze sopravvenuti nell'anno 2021, secondo la tipologia di indagine o consulenza. (\*)

Tipologia di indagine e consulenza	N. incarichi
<b>Attività di consulenza</b>	
Per detenuti	1.000
Per ospiti REMS/casa lavoro	2
<i>Totale</i>	<i>1.002</i>
<b>Attività di indagine</b>	
Indagini per misure alternative	1.171
Indagini per misure di sicurezza	84
Indagini per messa alla prova	3.469
Indagini per altri motivi	182
<i>Totale</i>	<i>4.906</i>
<b>Attività di trattamento</b>	
Assistenza post-penitenziaria	11
Collaborazioni con altri UEPE per misure	12
Assistenza familiare	19
<i>Totale</i>	<i>42</i>
<b>Totale incarichi per indagini e consulenze</b>	<b>5.950</b>

(\*) La tabella riporta dati riferiti al numero di incarichi sopravvenuti nel periodo.

(\*\*) Nella tabella 15 è riportato il dettaglio sullo stato dei soggetti in carico per misure alternative alla detenzione.

Grafico 18 - Incarichi per misure sopravvenuti nell'anno 2021, secondo la tipologia di misura.

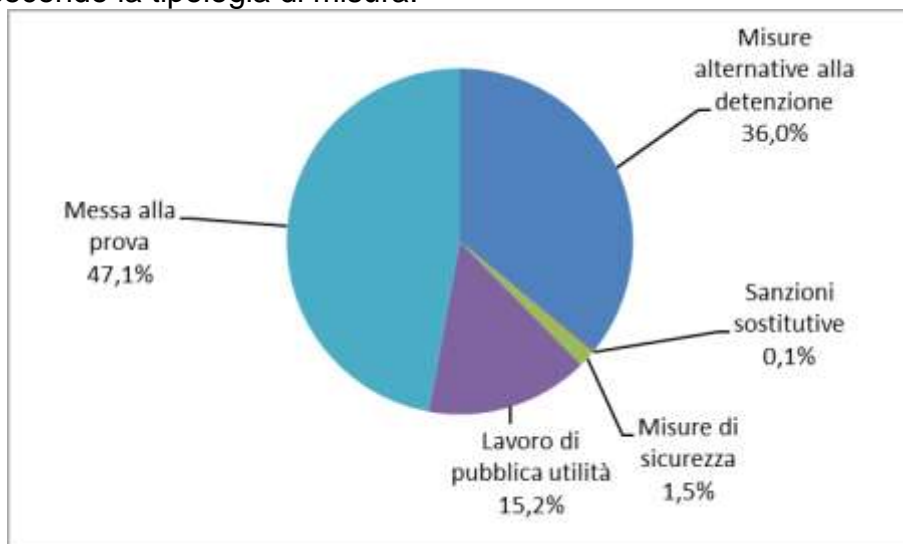


Grafico 19 - Incarichi per indagini e consulenze sopravvenuti nell'anno 2021, secondo la tipologia di indagine o consulenza.

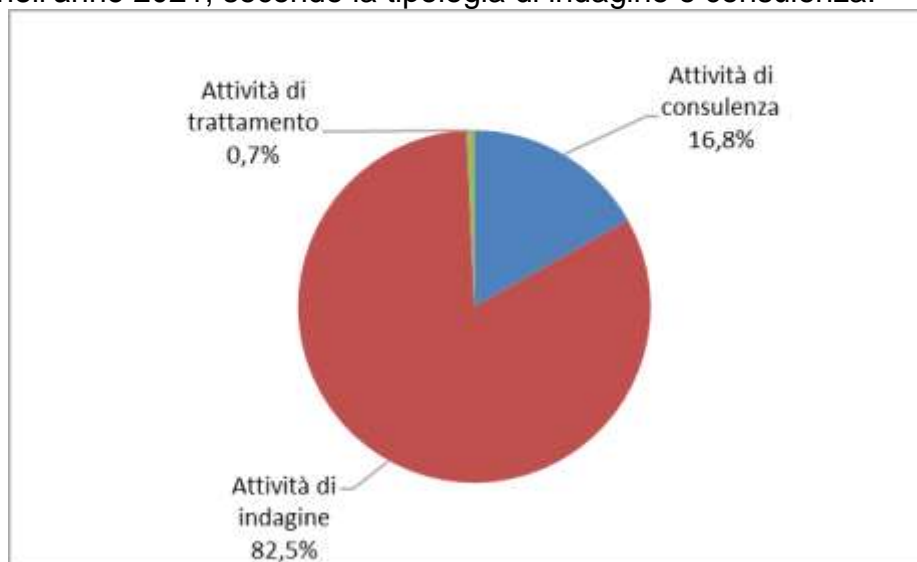


Tabella 15 - Incarichi per misure alternative alla detenzione sopravvenuti nell'anno 2021, secondo lo stato del soggetto.

Tipologia di misura alternativa e stato del soggetto	N. incarichi
<b>Affidamento in prova al servizio sociale</b>	
<b>Condannati dalla libertà</b>	
Misura ordinaria	427
Misura provvisoria	105
Misura per tossico/alcoldipendenti	78
Misura provvisoria per tossico/alcoldipendenti	14
Misura per affetti da AIDS	2
Misura per militari	0
<b>Totale</b>	<b>626</b>
<b>Condannati dalla detenzione</b>	
Misura ordinaria	104
Misura provvisoria	55
Misura per tossico/alcoldipendenti	52
Misura provvisoria per tossico/alcoldipendenti	43
Misura per affetti da AIDS	2
<b>Totale</b>	<b>256</b>
<b>Condannati da detenzione domiciliare o da arresti domiciliari</b>	
Misura ordinaria	15
Misura per tossico/alcoldipendenti	1
Misura per affetti da AIDS	6
<b>Totale</b>	<b>22</b>
<b>Totale incarichi per affidamento in prova al servizio sociale</b>	<b>904</b>
<b>Detenzione domiciliare</b>	
<b>Condannati dalla libertà</b>	
Misura ordinaria	319
Misura provvisoria	66
Misura per affetti da AIDS	0
Misura per madri/padri	1
<b>Totale</b>	<b>386</b>
<b>Condannati dalla detenzione</b>	
Misura ordinaria	325
Misura provvisoria	50
Misura per affetti da AIDS	1
Misura per madri/padri	3
<b>Totale</b>	<b>379</b>
<b>Ex art.656 c.p.p.</b>	
Misura provvisoria	70
<b>Totale</b>	<b>70</b>
<b>Totale incarichi per detenzione domiciliare</b>	<b>835</b>
<b>Semilibertà</b>	
<b>Condannati dalla libertà</b>	
Misura ordinaria	1
Misura provvisoria	0
<b>Totale</b>	<b>1</b>
<b>Condannati dalla detenzione</b>	
Misura ordinaria	26
Misura provvisoria	0
<b>Totale</b>	<b>26</b>
<b>Totale incarichi per semilibertà</b>	<b>27</b>
<b>Totale incarichi per misure alternative alla detenzione</b>	<b>1.766</b>