



Adulti in area penale esterna Abruzzo

Dati statistici

- **Situazione al 31 dicembre 2022**
- **Serie storiche dei soggetti in carico per misure**
- **Anno 2022 - dati di flusso**

**ELABORAZIONE SU DATI STATISTICI CONVALIDATI
RIFERITI ALL'ANNO 2022**

PUBBLICAZIONE DEL 31 MAGGIO 2023

Dipartimento Giustizia minorile e di Comunità
Ufficio I del Capo Dipartimento
Sezione Statistica
Via Damiano Chiesa, 24 00136 - Roma
Tel. 06/68188268 - 274 - 279 - 297
E-mail: *statistiche.dgmc@giustizia.it*

(http://www.centrostudinisida.it/Statistica/Analisi_territoriali_EPE.html)

SITUAZIONE AL 31 DICEMBRE 2022

**UFFICI DI ESECUZIONE PENALE ESTERNA
DELLA REGIONE ABRUZZO
SOGGETTI IN CARICO - SITUAZIONE AL 31 DICEMBRE 2022**

Tabella 1 - Soggetti in carico alla data del 31 dicembre 2022, per Ufficio e tipologia di incarico. (*)

Ufficio	Tipologia di incarico		Totale
	Misure	Indagini e consulenze	
L'AQUILA	384	435	819
PESCARA	1.193	664	1.857
TERAMO	614	421	1.035

(*) La tabella riporta dati riferiti al numero di soggetti. I dati delle diverse sedi UEPE non possono essere sommati, in quanto i soggetti in carico a più UEPE sono conteggiati in corrispondenza di ciascun Ufficio.

Dato complessivo della regione Abruzzo

Tabella 2 - Soggetti in carico alla data del 31 dicembre 2022, per sesso e tipologia di incarico. (*)

Sesso	Tipologia di incarico		Totale
	Misure	Indagini e consulenze	
Maschi	1.908	1.367	3.275
Femmine	283	134	417
Totale soggetti in carico	2.191	1.501	3.692

(*) La tabella riporta dati riferiti al numero di soggetti.

I soggetti in carico a più UEPE sono conteggiati una sola volta.

I soggetti seguiti per più incarichi (misure, indagini e consulenze) sono conteggiati una sola volta, tenendo conto dell'ordine di priorità con cui gli incarichi sono presentati nella tabella.

Grafico 1 - Soggetti in carico alla data del 31 dicembre 2022, secondo la tipologia di incarico.

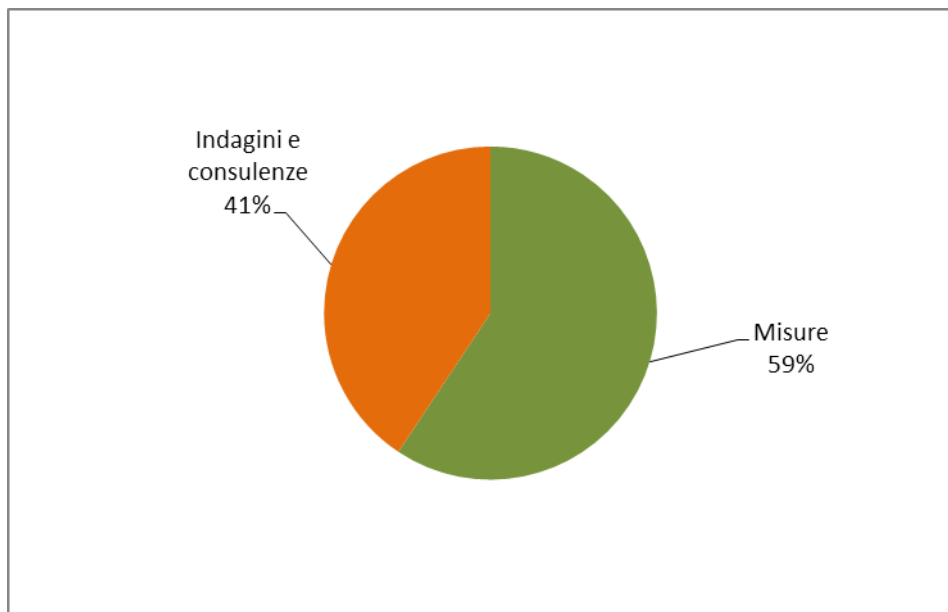


Grafico 2 - Soggetti in carico alla data del 31 dicembre 2022, secondo il sesso.

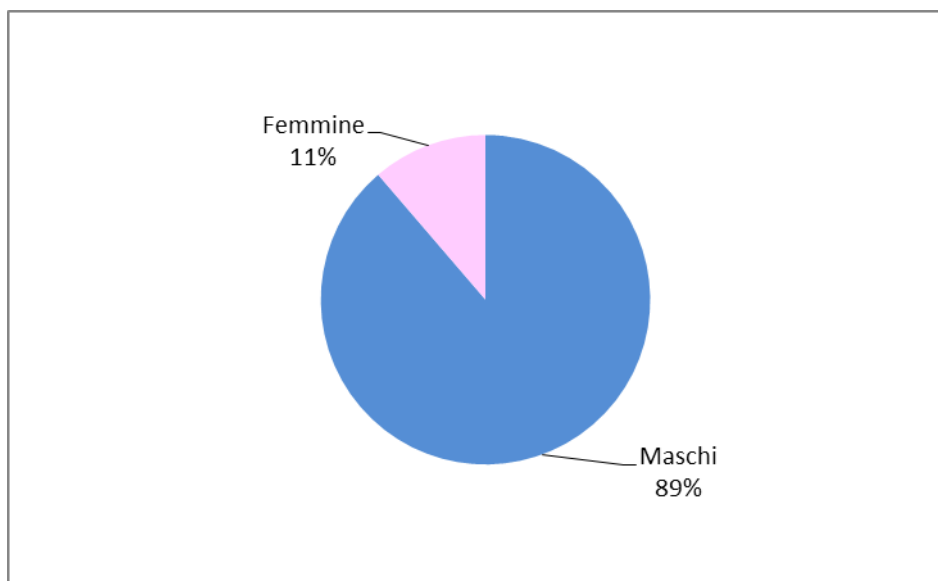


Tabella 2a - Soggetti in carico per misure alla data del 31 dicembre 2022, secondo la tipologia di misura. (*)

Tipologia di misura	Sesso		Totale
	maschi	femmine	
Misure alternative alla detenzione (**)			
Affidamento in prova al servizio sociale	630	84	714
Detenzione domiciliare	308	58	366
Semilibertà	19	1	20
<i>Totale</i>	<i>957</i>	<i>143</i>	<i>1.100</i>
Sanzioni sostitutive			
Semidetenzione	0	0	0
Libertà controllata	25	3	28
<i>Totale</i>	<i>25</i>	<i>3</i>	<i>28</i>
Misure di sicurezza			
Libertà vigilata	74	8	82
Sanzioni di comunità			
Lavoro di pubblica utilità - violazione legge sugli stupefacenti	29	2	31
Lavoro di pubblica utilità - violazione codice della strada	259	26	285
<i>Totale</i>	<i>288</i>	<i>28</i>	<i>316</i>
Misure di comunità			
Messa alla prova	564	101	665
Totale soggetti in carico per misure	1.908	283	2.191

Tabella 2b - Soggetti in carico per indagini e consulenze alla data del 31 dicembre 2022, secondo la tipologia di indagine o consulenza. (*)

Tipologia di indagine e consulenza	Sesso		Totale
	maschi	femmine	
Attività di consulenza			
<i>Per detenuti e per ospiti REMS/casa lavoro</i>	<i>798</i>	<i>45</i>	<i>843</i>
Attività di indagine			
Indagini per misure alternative	141	24	165
Indagini per misure di sicurezza	3	0	3
Indagini per messa alla prova	406	65	471
Indagini per altri motivi	17	0	17
<i>Totale</i>	<i>567</i>	<i>89</i>	<i>656</i>
Attività di trattamento			
Assistenza post-penitenziaria	0	0	0
Assistenza familiare	2	0	2
<i>Totale</i>	<i>2</i>	<i>0</i>	<i>2</i>
Totale soggetti in carico per indagini e consulenze	1.367	134	1.501

(*) La tabella riporta dati riferiti al numero di soggetti.

I soggetti in carico a più UEPE sono conteggiati una sola volta.

I soggetti seguiti per più incarichi (misure, indagini o consulenze) sono conteggiati una sola volta, tenendo conto dell'ordine di priorità con cui gli stessi sono presentati nella tabella.

(**) Nella tabella 3 è riportato il dettaglio sullo stato dei soggetti in carico per misure alternative alla detenzione.

Grafico 3 - Soggetti in carico per misure alla data del 31 dicembre 2022, secondo la tipologia di misura.

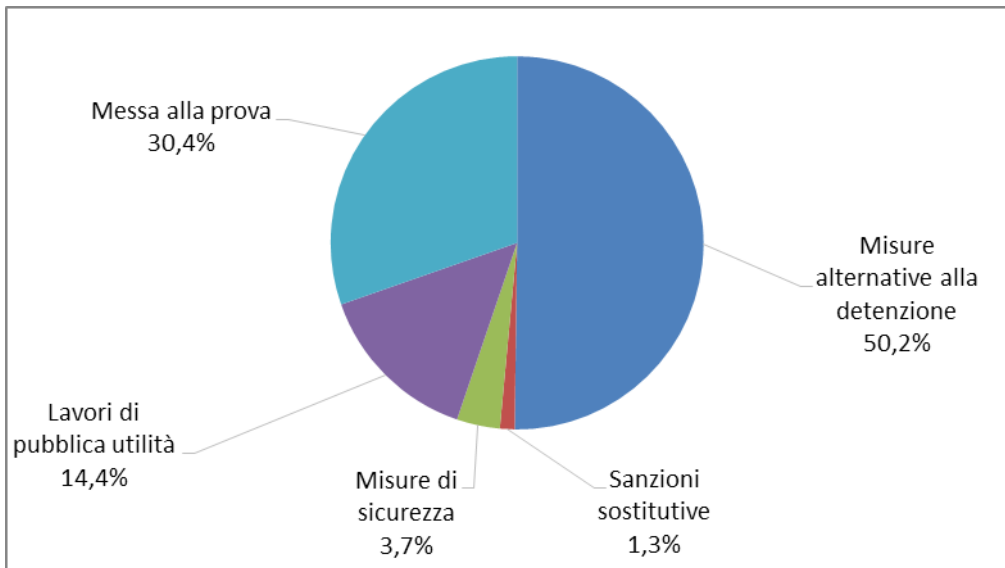


Grafico 4 - Soggetti in carico per indagini e consulenze alla data del 31 dicembre 2022, secondo la tipologia di indagine o consulenza.

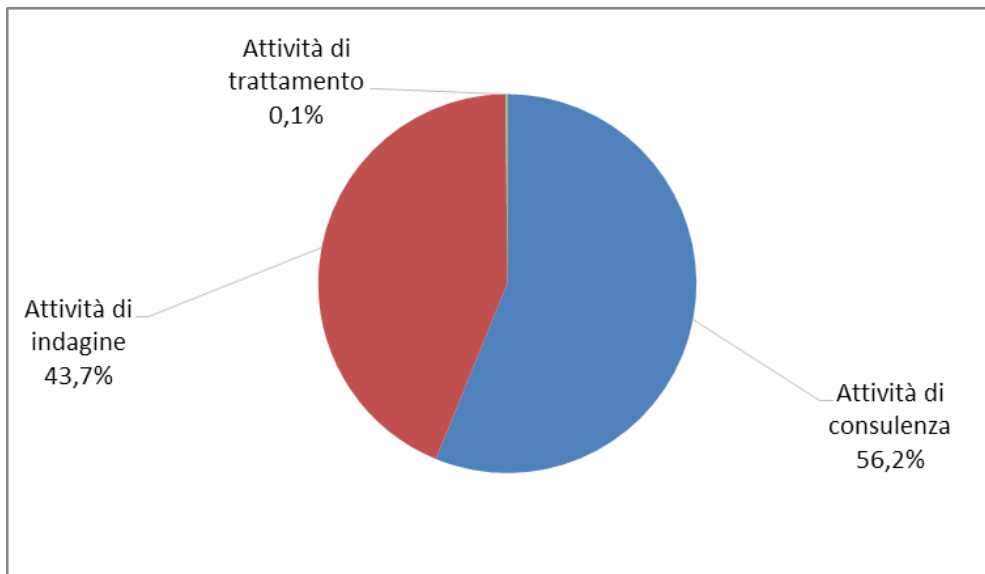


Tabella 3 - Soggetti in carico per misure alternative alla detenzione alla data del 31 dicembre 2022, secondo la tipologia di misura e lo stato del soggetto.

Tipologia di misura alternativa e stato del soggetto	Sesso		Totale
	maschi	femmine	
Affidamento in prova al servizio sociale			
Condannati dalla libertà			
Misura ordinaria	388	54	442
Misura provvisoria	55	8	63
Misura per tossico/alcolodipendenti	17	1	18
Misura provvisoria per tossico/alcolodipendenti	0	0	0
Misura per affetti da AIDS	0	0	0
Misura per militari	0	0	0
Totale	460	63	523
Condannati dalla detenzione			
Misura ordinaria	74	9	83
Misura provvisoria	11	0	11
Misura per tossico/alcolodipendenti	32	1	33
Misura provvisoria per tossico/alcolodipendenti	20	1	21
Misura per affetti da AIDS	1	0	1
Totale	138	11	149
Condannati da detenzione domiciliare o da arresti domiciliari			
Misura ordinaria	29	10	39
Misura provvisoria	1	0	1
Misura per tossico/alcolodipendenti	2	0	2
Misura per affetti da AIDS	0	0	0
Totale	32	10	42
Totale soggetti in affidamento in prova al servizio sociale	630	84	714
Detenzione domiciliare			
Condannati dalla libertà			
Misura ordinaria	127	17	144
Misura provvisoria	28	7	35
Misura per affetti da AIDS	1	0	1
Misura per madri/padri	0	0	0
Totale	156	24	180
Condannati dalla detenzione			
Misura ordinaria	97	9	106
Misura provvisoria	25	7	32
Misura per affetti da AIDS	2	0	2
Misura per madri/padri	0	9	9
Totale	124	25	149
Ex art.656 c.p.p.			
Misura provvisoria	28	9	37
Totale	28	9	37
Totale soggetti in detenzione domiciliare	308	58	366
Semilibertà			
Condannati dalla libertà			
Misura ordinaria	0	0	0
Misura provvisoria	0	0	0
Totale	0	0	0
Condannati dalla detenzione			
Misura ordinaria	18	1	19
Misura provvisoria	1	0	1
Totale	19	1	20
Totale soggetti in carico per semilibertà	19	1	20
Totale soggetti in carico per misure alternative alla detenzione	957	143	1.100

Tabella 4 - Soggetti in carico alla data del 31 dicembre 2022, secondo la nazionalità e il sesso.

Nazionalità	Sesso		Totale
	maschi	femmine	
Italiani	2.793	367	3.160
Stranieri	482	50	532
Totale	3.275	417	3.692

Tabella 5 - Soggetti di nazionalità straniera in carico alla data del 31 dicembre 2022, secondo l'area geografica di provenienza e il sesso.

Continente	Area geografica	Sesso		Totale
		maschi	femmine	
Europa	Paesi dell'Unione Europea	106	21	127
	Altri Paesi europei	167	12	179
	Totale	273	33	306
Africa	Africa Settentrionale	102	2	104
	Africa Occidentale	48	0	48
	Africa Orientale	6	0	6
	Africa Centro-meridionale	0	0	0
	Totale	156	2	158
America	America Settentrionale	4	1	5
	America Centro-meridionale	32	14	46
	Totale	36	15	51
Asia	Asia Occidentale	3	0	3
	Asia Centro-meridionale	11	0	11
	Asia Orientale	2	0	2
	Totale	16	0	16
Oceania	Totale	1	0	1
Totale		482	50	532

Grafico 5 - Soggetti in carico alla data del 31 dicembre 2022, secondo la nazionalità.

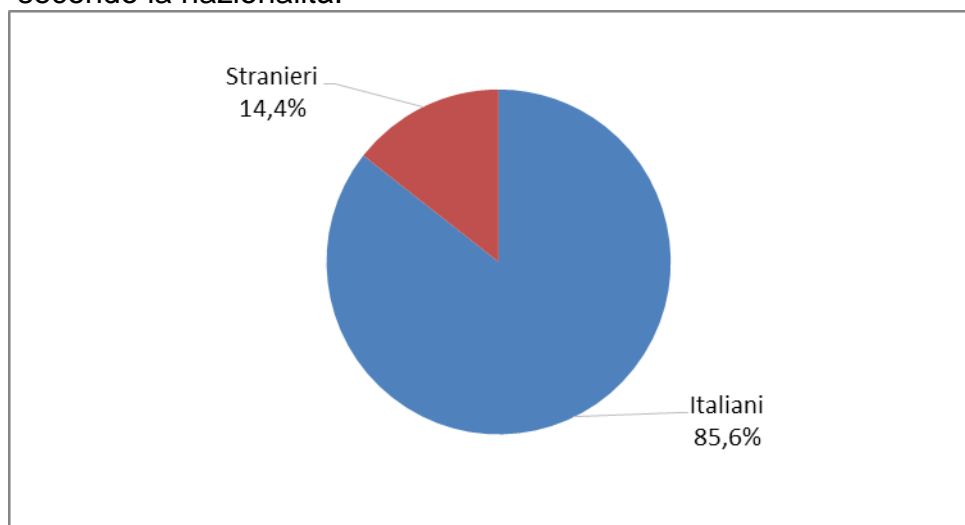


Grafico 6 - Soggetti di nazionalità straniera in carico alla data del 31 dicembre 2022, secondo la provenienza.

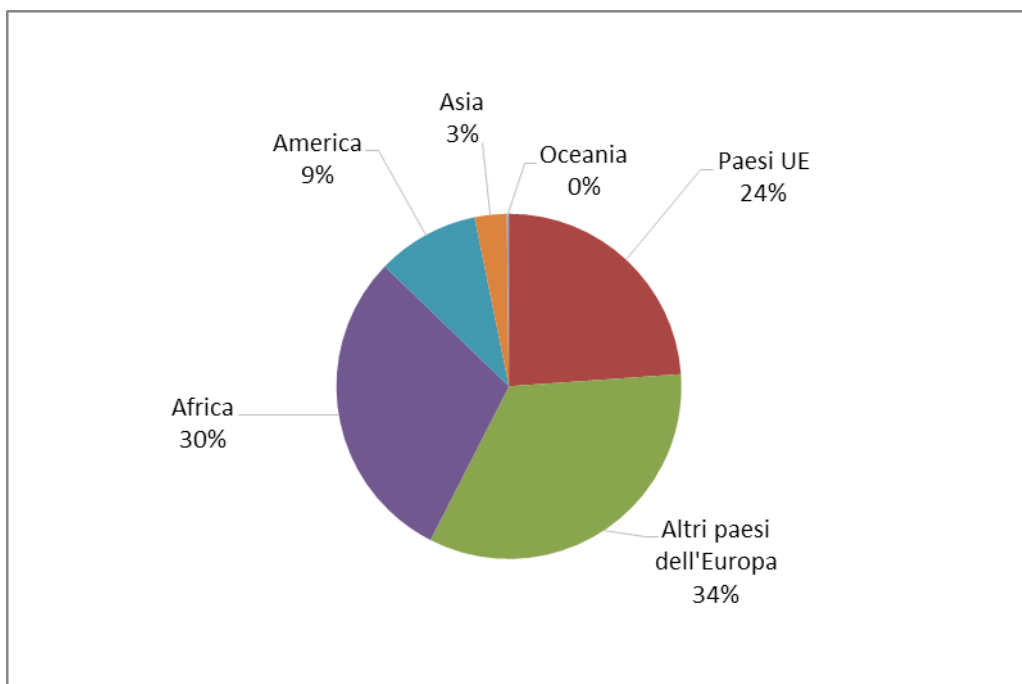


Grafico 7 - Soggetti di nazionalità straniera in carico alla data del 31 dicembre 2022, secondo il Paese di provenienza. Prime dieci frequenze.

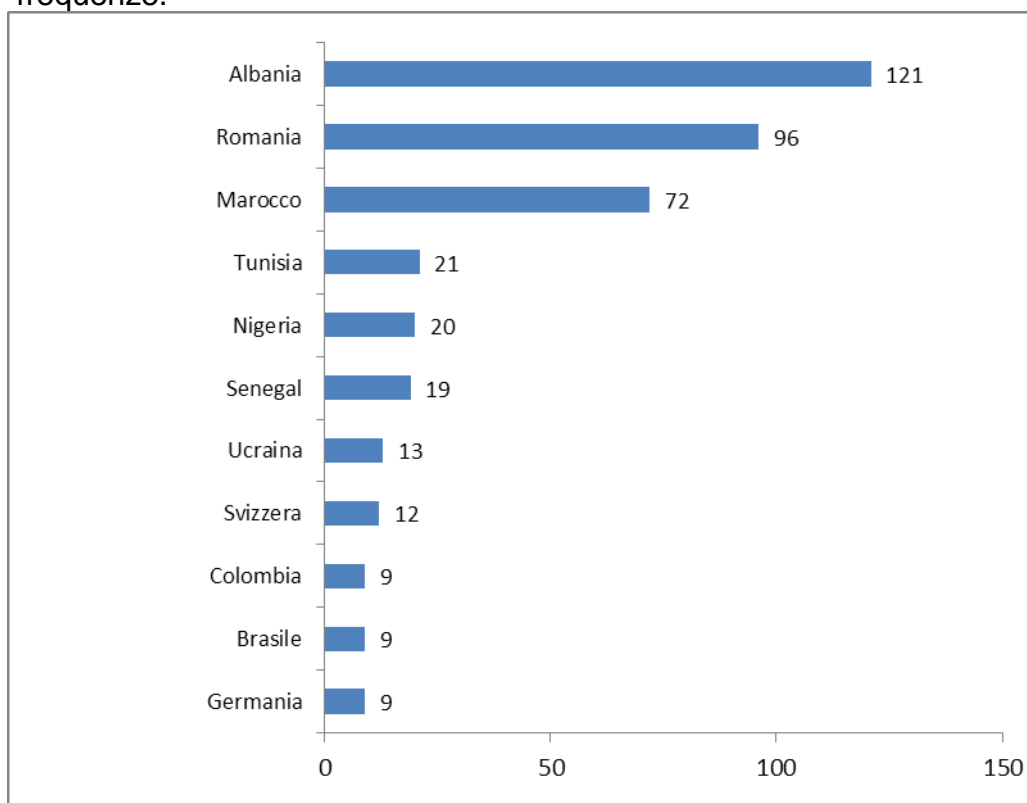
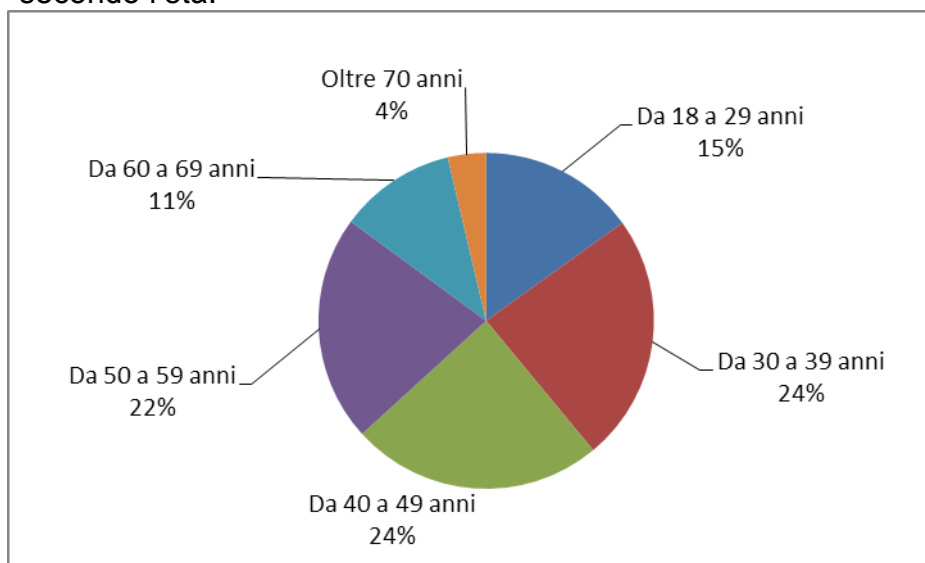


Tabella 6 - Soggetti in carico alla data del 31 dicembre 2022, secondo l'età e il sesso.

Classi di età (in anni compiuti)	Sesso		Totale
	maschi	femmine	
Da 18 a 20 anni	24	1	25
Da 21 a 24 anni	162	21	183
Da 25 a 29 anni	304	45	349
Da 30 a 34 anni	397	42	439
Da 35 a 39 anni	388	55	443
Da 40 a 44 anni	380	68	448
Da 45 a 49 anni	398	50	448
Da 50 a 54 anni	392	49	441
Da 55 a 59 anni	321	44	365
Da 60 a 64 anni	245	22	267
Da 65 a 69 anni	137	11	148
Oltre 70 anni	127	9	136
Totale	3.275	417	3.692

Grafico 8 - Soggetti in carico alla data del 31 dicembre 2022, secondo l'età.



SERIE STORICHE
SOGGETTI IN CARICO PER MISURE

**UFFICI DI ESECUZIONE PENALE ESTERNA DELLA
REGIONE ABRUZZO
SOGGETTI IN CARICO PER MISURE - SERIE STORICHE**

Dato complessivo della regione Abruzzo

Grafico 9 - Soggetti in carico per misure. Situazione alla fine dell'anno. Serie storiche dal 2014 al 2022.

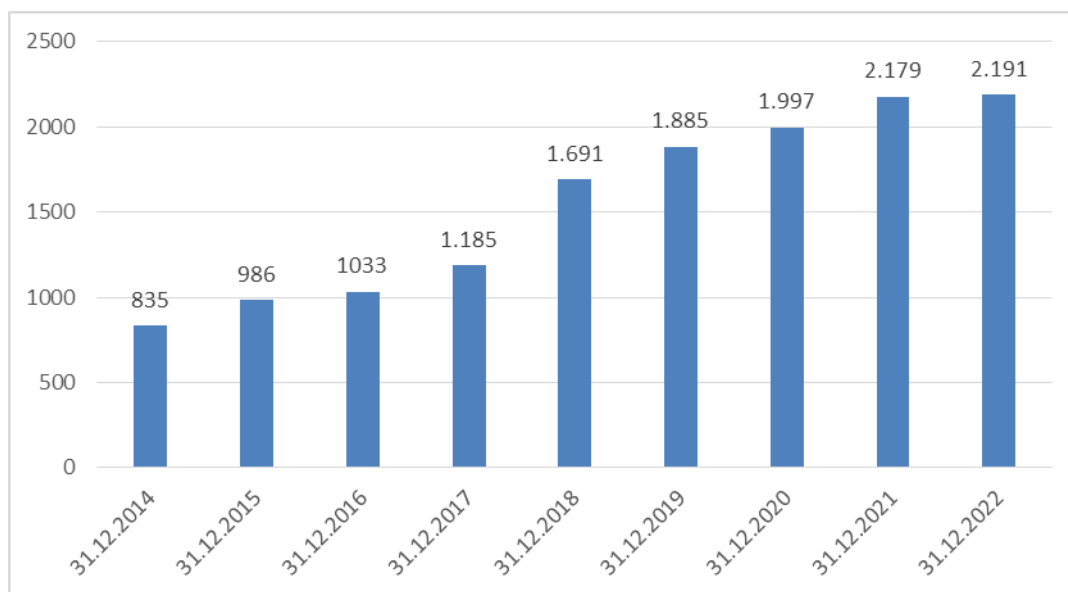


Tabella 7 - Soggetti in carico per misure, per tipologia di misura. Situazione alla fine dell'anno. Serie storiche dal 2014 al 2022. Valori assoluti e variazioni percentuali.

Totale soggetti in carico agli UEPE per misure

Situazione alla data	N. soggetti in carico per misure	Variazione percentuale
31.12.2014	835	-
31.12.2015	986	18%
31.12.2016	1033	5%
31.12.2017	1.185	15%
31.12.2018	1.691	43%
31.12.2019	1.885	11%
31.12.2020	1.997	6%
31.12.2021	2.179	9%
31.12.2022	2.191	1%

di cui soggetti in carico per:

a. Misure alternative alla detenzione

Situazione alla data	Misure alternative alla detenzione					Variazione percentuale
	Affidamento in prova al servizio sociale	<i>di cui: in casi particolari</i>	Detenzione domiciliare	Semilibertà	Totale	
31.12.2014	376	44	285	11	672	-
31.12.2015	386	41	297	9	692	3%
31.12.2016	361	37	262	10	633	-9%
31.12.2017	339	42	299	14	652	3%
31.12.2018	508	67	467	13	988	52%
31.12.2019	676	79	387	20	1083	10%
31.12.2020	674	86	397	15	1086	0,3%
31.12.2021	667	77	366	10	1043	-4,0%
31.12.2022	714	74	366	20	1100	5,5%

b. Sanzioni sostitutive

Situazione alla data	Sanzioni sostitutive			Variazione percentuale
	Semidetenzione	Libertà controllata	Totale	
31.12.2014	1	6	7	-
31.12.2015	0	7	7	0%
31.12.2016	0	1	1	-86%
31.12.2017	0	5	5	400%
31.12.2018	0	2	2	-60%
31.12.2019	0	2	2	0%
31.12.2020	0	3	3	50%
31.12.2021	1	35	36	1100%
31.12.2022	0	28	28	-22%

c. Misure di sicurezza

Situazione alla data	Libertà vigilata	Variazione percentuale
31.12.2014	32	-
31.12.2015	36	13%
31.12.2016	52	44%
31.12.2017	45	-13%
31.12.2018	54	20%
31.12.2019	72	33%
31.12.2020	85	18%
31.12.2021	87	2%
31.12.2022	82	-6%

Lavori di pubblica utilità

Situazione alla data	Lavori di pubblica utilità			Variazione percentuale
	LPU - Violazione legge stupefacenti	LPU – Violazione codice della strada	Totale	
31.12.2014	2	122	124	-
31.12.2015	1	127	128	3%
31.12.2016	4	112	116	-9%
31.12.2017	5	280	285	146%
31.12.2018	12	326	338	19%
31.12.2019	11	327	338	0%
31.12.2020	11	362	373	10%
31.12.2021	16	377	393	5%
31.12.2022	31	285	316	-20%

d. Messa alla prova

Situazione alla data	Messa alla prova	Variazione percentuale
31.12.2014	0	-
31.12.2015	123	-
31.12.2016	231	88%
31.12.2017	198	-14%
31.12.2018	309	56%
31.12.2019	390	26%
31.12.2020	450	15%
31.12.2021	620	38%
31.12.2022	665	7%

Grafico 10 - Soggetti in carico per misure alternative alla detenzione per tipologia di misura. Situazione alla fine dell'anno. Serie storiche dal 2014 al 2022.

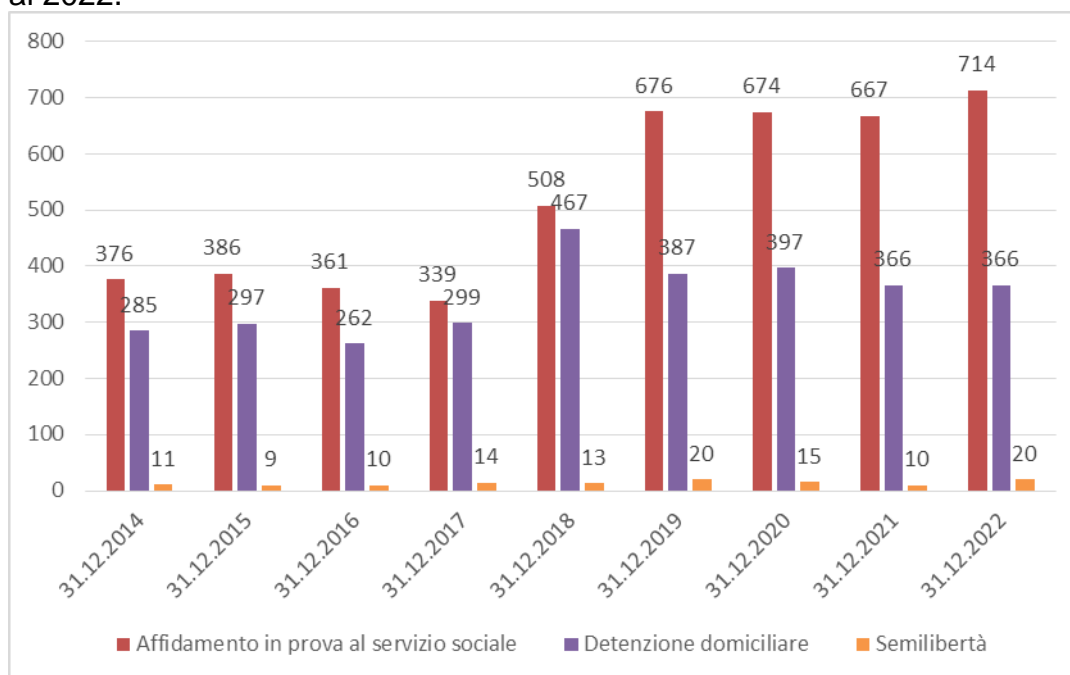
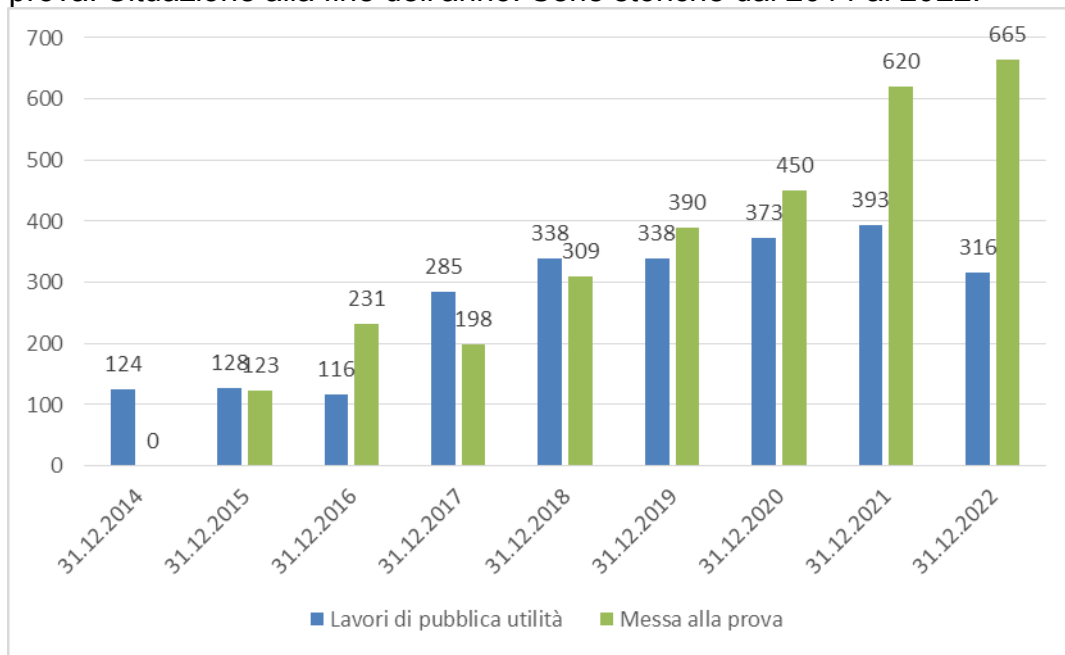


Grafico 11 - Soggetti in carico per lavori di pubblica utilità e per messa alla prova. Situazione alla fine dell'anno. Serie storiche dal 2014 al 2022.



ANNO 2022 - DATI DI FLUSSO

- **Soggetti in carico (*all'inizio dell'anno da periodi precedenti e presi in carico nell'anno*)**
- **Incarichi sopravvenuti nell'anno**

**UFFICI DI ESECUZIONE PENALE ESTERNA DELLA
REGIONE ABRUZZO
SOGGETTI IN CARICO NELL'ANNO 2022 - DATI DI FLUSSO**

Tabella 8 - Soggetti in carico nell'anno 2022, per Ufficio e sesso. Dati di flusso. (*)

Ufficio	Sesso		Totale
	maschi	femmine	
L'AQUILA	1.709	117	1.826
PESCARA	3.345	457	3.802
TERAMO	1.745	251	1.996

(*) La tabella riporta dati riferiti al numero di soggetti.

I dati comprendono i soggetti in carico all'inizio dell'anno da periodi precedenti e quelli presi in carico nel corso dell'anno.

I dati delle diverse sedi UEPE non possono essere sommati, in quanto i soggetti in carico a più UEPE sono conteggiati in corrispondenza di ciascun Ufficio.

Dato complessivo della regione Abruzzo

Tabella 9 - Soggetti in carico nell'anno 2022, secondo il periodo di presa in carico. (*)

Periodo di presa in carico	Sesso		Totale
	maschi	femmine	
In carico all'inizio dell'anno da periodi precedenti	3.257	373	3.630
Presi in carico nel periodo	3.430	432	3.862
Totale soggetti in carico nell'anno	6.687	805	7.492

(*) La tabella riporta dati riferiti al numero di soggetti.

I soggetti in carico a più UEPE sono conteggiati una sola volta, così come quelli che nel periodo in esame sono stati seguiti per più incarichi (misure, indagini e consulenze).

I soggetti provenienti da anno precedente per i quali è stato completato un incarico nel periodo e per i quali, successivamente allo stesso, è iniziato un altro incarico sono conteggiati tra i soggetti in carico all'inizio dell'anno.

Grafico 12 - Soggetti in carico nell'anno 2022, secondo il periodo di presa in carico.

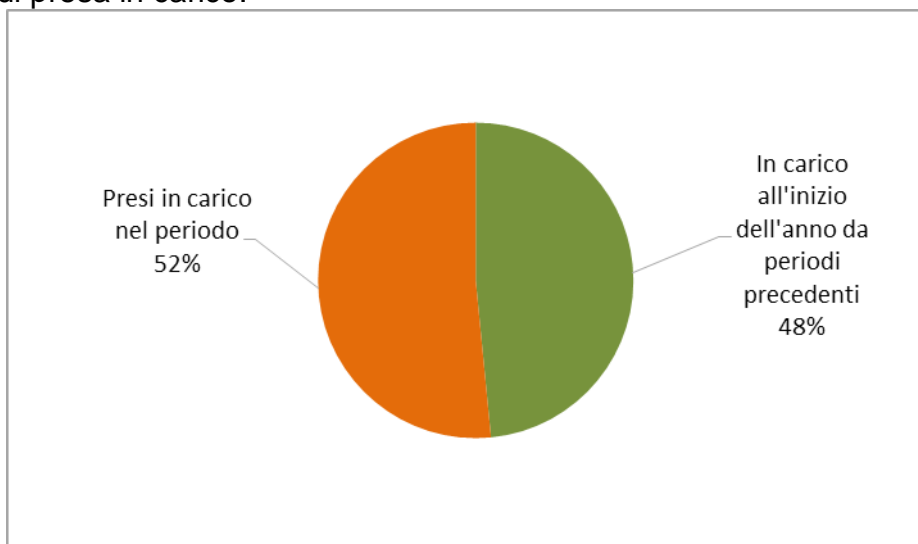


Grafico 13 - Soggetti in carico nell'anno 2022, secondo il sesso.

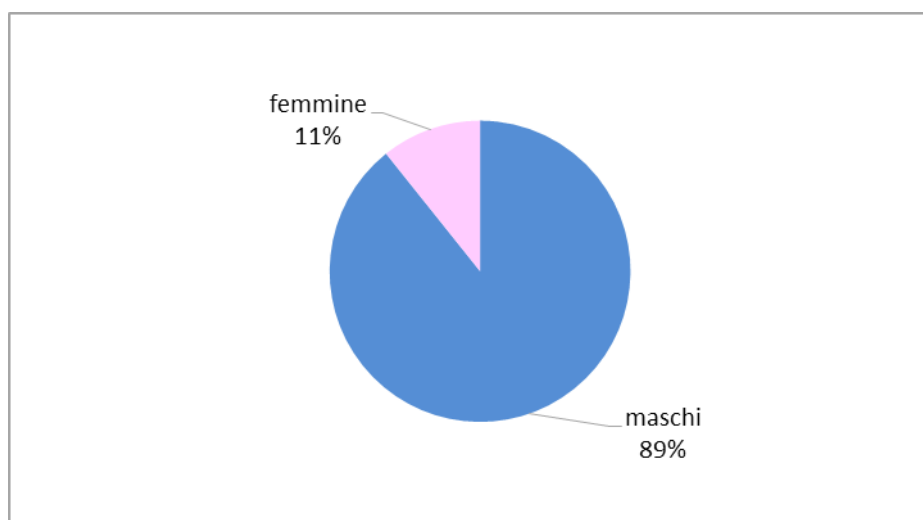


Tabella 10 - Soggetti in carico nell'anno 2022, secondo la tipologia di incarico. (*)

Tipologia di incarico	Sesso		Totale
	maschi	femmine	
Misure	3.611	505	4.116
Indagini e consulenze	3.527	375	3.902
N. complessivo soggetti in carico nell'anno <i>Alcuni soggetti sono stati in carico sia per misure sia per indagini o consulenze</i>	6.687	805	7.492

N.B.: I soggetti che nel periodo in esame sono stati in carico sia per misure che per indagini o consulenze sono conteggiati una sola volta; per questo motivo il dato complessivo non corrisponde alla somma dei dati relativi ai soggetti in carico distintamente per misure e per indagini o consulenze.

Tabella 10a - Soggetti in carico per misure nell'anno 2022, secondo la tipologia di misura. (*)

Tipologia di misura	Sesso		Totale
	maschi	femmine	
Misure alternative alla detenzione (**)			
Affidamento in prova al servizio sociale	1.063	136	1.199
Detenzione domiciliare	649	107	756
Semilibertà	27	3	30
Sanzioni sostitutive			
Semidetenzione	1	0	1
Libertà controllata	104	9	113
Misure di sicurezza			
Libertà vigilata	108	9	117
Sanzioni di comunità			
Lavoro di pubblica utilità - violazione legge sugli stupefacenti	47	3	50
Lavoro di pubblica utilità - violazione codice della strada	510	44	554
Misure di comunità			
Messa alla prova	1.151	197	1.348

(*) La tabella riporta dati riferiti al numero di soggetti.

Per ogni soggetto sono considerati gli incarichi emessi nel periodo o attivi da periodi precedenti. I dati riferiti alle diverse tipologie di misura non possono essere sommati, in quanto i soggetti per i quali è stata disposta l'esecuzione di più incarichi sono conteggiati in corrispondenza di ciascuna tipologia di incarico che li ha riguardati.

(**) Nella tabella 11 è riportato il dettaglio sullo stato dei soggetti in carico per misure alternative alla detenzione.

Tabella 10b - Soggetti in carico per indagini e consulenze nell'anno 2022, secondo la tipologia di indagine o consulenza. ^(*)

Tipologia di indagine e consulenza	Sesso		Totale
	maschi	femmine	
Attività di consulenza			
Per detenuti e per ospiti REMS/casa lavoro	1.676	92	1.768
Attività di indagine			
Indagini per misure alternative	581	89	670
Indagini per misure di sicurezza	13	0	13
Indagini per messa alla prova	1.177	190	1.367
Indagini per altri motivi	114	10	124
Attività di trattamento			
Assistenza post-penitenziaria	6	0	6
Assistenza familiare	7	1	8

^(*) La tabella riporta dati riferiti al numero di soggetti.

Per ogni soggetto sono considerati gli incarichi emessi nel periodo o attivi da periodi precedenti. I dati riferiti alle diverse tipologie di indagine e consulenza non possono essere sommati, in quanto i soggetti per i quali è stata disposta l'esecuzione di più incarichi sono conteggiati in corrispondenza di ciascuna tipologia di incarico che li ha riguardati.

Tabella 11 - Soggetti in carico nell'anno 2022, per misure alternative alla detenzione, secondo la tipologia di misura e lo stato del soggetto. (*)

Tipologia di misura alternativa e stato del soggetto	Sesso		Totale
	maschi	femmine	
Affidamento in prova al servizio sociale			
Condannati dalla libertà			
Misura ordinaria	595	83	678
Misura provvisoria	144	17	161
Misura per tossico/alcoldependenti	29	2	31
Misura provvisoria per tossico/alcoldependenti	1	0	1
Misura per affetti da AIDS	0	0	0
Misura per militari	2	0	2
Condannati dalla detenzione			
Misura ordinaria	125	14	139
Misura provvisoria	22	2	24
Misura per tossico/alcoldependenti	56	2	58
Misura provvisoria per tossico/alcoldependenti	35	1	36
Misura per affetti da AIDS	1	0	1
Condannati da detenzione domiciliare o da arresti domiciliari			
Misura ordinaria	57	15	72
Misura provvisoria	1	1	2
Misura per tossico/alcoldependenti	4	0	4
Misura per affetti da AIDS	0	0	0
Detenzione domiciliare			
Condannati dalla libertà			
Misura ordinaria	255	39	294
Misura provvisoria	71	13	84
Misura per affetti da AIDS	4	0	4
Misura per madri/padri	0	0	0
Condannati dalla detenzione			
Misura ordinaria	205	20	225
Misura provvisoria	50	14	64
Misura per affetti da AIDS	7	0	7
Misura per madri/padri	0	14	14
Ex art.656 c.p.p.			
Misura provvisoria	63	10	73
Semilibertà			
Condannati dalla libertà			
Misura ordinaria	0	0	0
Misura provvisoria	0	0	0
Condannati dalla detenzione			
Misura ordinaria	25	3	28
Misura provvisoria	2	0	2

(*) La tabella riporta dati riferiti al numero di soggetti.

Per ogni soggetto sono considerati gli incarichi emessi nel periodo o attivi da periodi precedenti. I dati riferiti alle diverse misure alternative, così come quelli relativi allo stato del soggetto, non possono essere sommati, in quanto i soggetti per i quali è stata disposta l'esecuzione di più misure sono conteggiati in corrispondenza di ciascuna misura e stato che li ha riguardati.

Tabella 12 - Soggetti in carico nell'anno 2022, secondo la nazionalità e il sesso.

Nazionalità	Sesso		Totale
	maschi	femmine	
Italiani	5.707	708	6.415
Stranieri	980	97	1.077
Totale	6.687	805	7.492

Tabella 13 - Soggetti di nazionalità straniera in carico nell'anno 2022, secondo la provenienza e il sesso.

Continente	Area geografica	Sesso		Totale
		maschi	femmine	
Europa	Paesi dell'Unione Europea	228	48	276
	Altri Paesi europei	315	17	332
	Totale	543	65	608
Africa	Africa Settentrionale	218	5	223
	Africa Occidentale	88	4	92
	Africa Orientale	9	0	9
	Africa Centro-meridionale	2	0	2
	Totale	317	9	326
America	America Settentrionale	5	1	6
	America Centro-meridionale	70	19	89
	Totale	75	20	95
Asia	Asia Occidentale	7	1	8
	Asia Centro-meridionale	26	0	26
	Asia Orientale	11	2	13
	Totale	44	3	47
Oceania	Totale	1	0	1
Totale		980	97	1.077

Grafico 14 - Soggetti in carico nell'anno 2022, secondo la nazionalità.

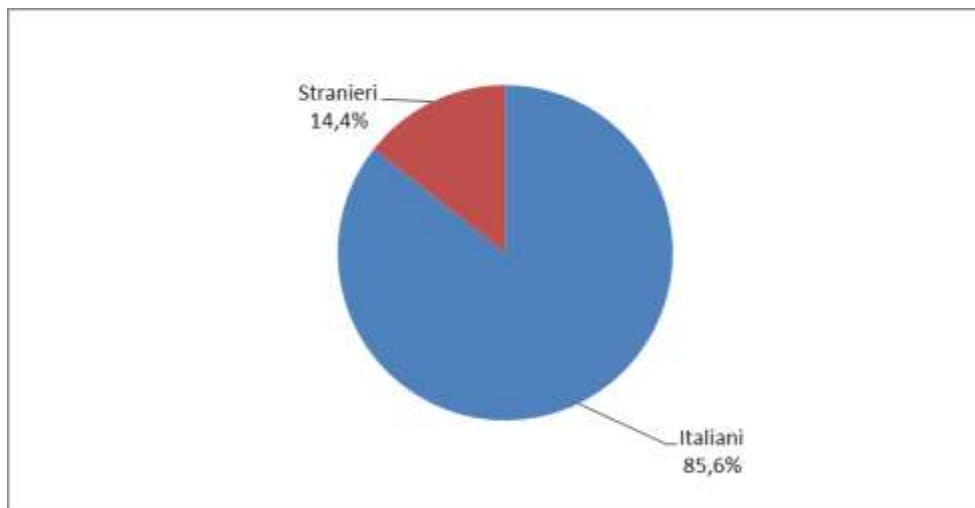


Grafico 15 - Soggetti di nazionalità straniera in carico nell'anno 2022, secondo l'area geografica di provenienza.

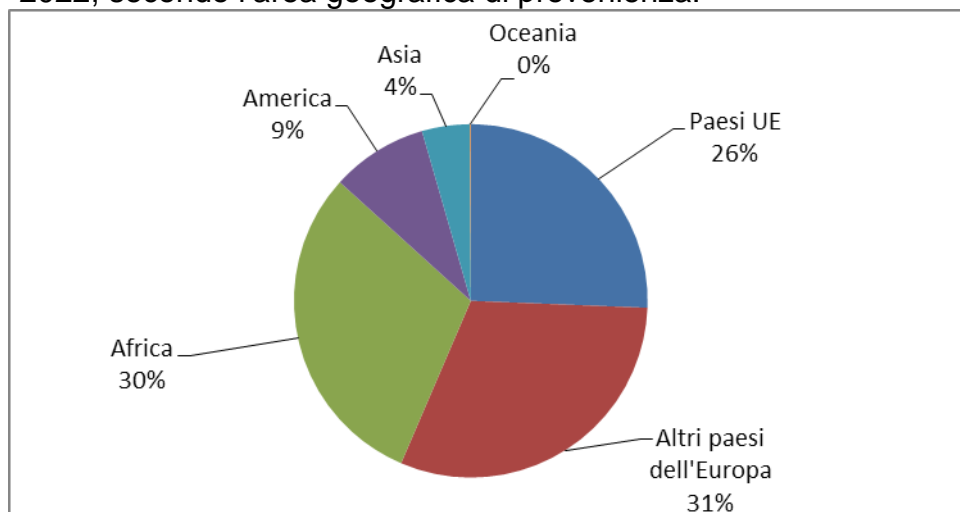
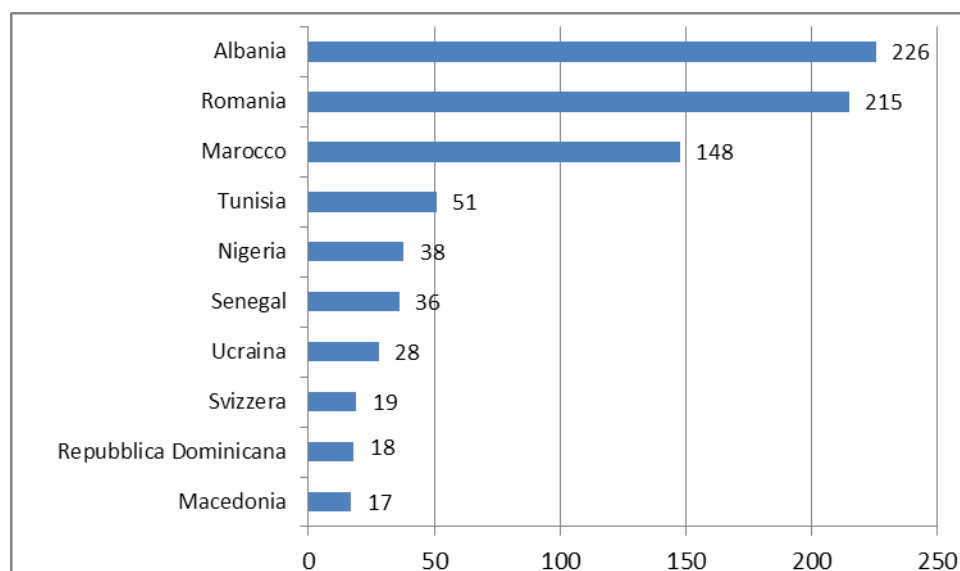


Grafico 16 - Soggetti di nazionalità straniera in carico nell'anno 2022, secondo il Paese di provenienza. Prime dieci frequenze.



**UFFICI DI ESECUZIONE PENALE ESTERNA DELLA
REGIONE ABRUZZO
INCARICHI SOPRAVVENUTI NELL'ANNO 2022 - DATI DI FLUSSO**

Tabella 14 - Incarichi sopravvenuti nell'anno 2022, per Ufficio. Dati di flusso. (*)

Uffici	Misure	Indagini e consulenze	Totale
L'AQUILA	462	793	1.255
PESCARA	1031	1224	2.255
TERAMO	530	711	1.241
Totale incarichi	2.023	2.728	4.751

(*) La tabella riporta dati riferiti al numero di incarichi sopravvenuti nel periodo.

Dato complessivo della regione Abruzzo

Grafico 17 - Incarichi sopravvenuti nell'anno 2022, secondo la tipologia.

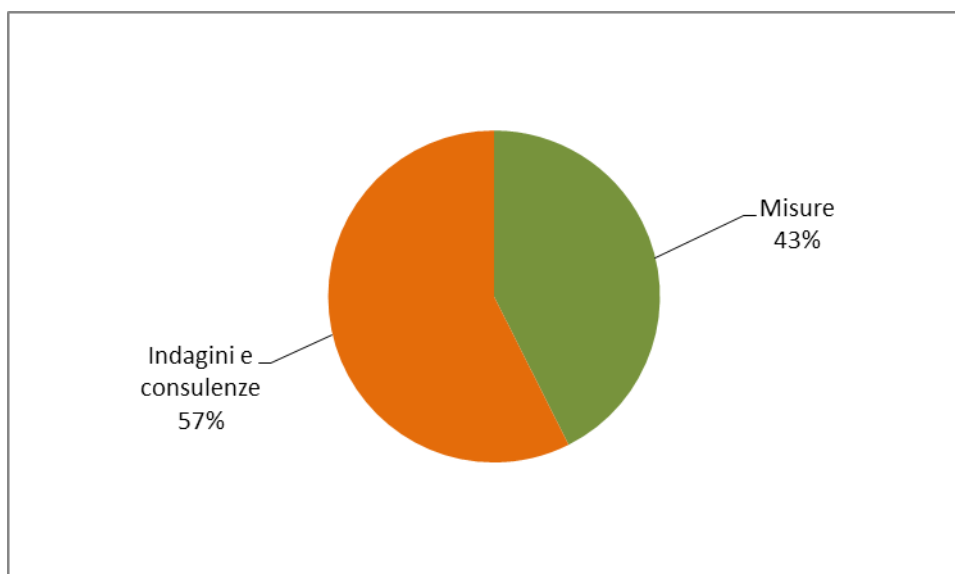


Tabella 14a - Incarichi per misure sopravvenuti nell'anno 2022, secondo la tipologia di misura. (*)

Tipologia di misura	N. incarichi
Misure alternative alla detenzione (**)	
Affidamento in prova al servizio sociale	547
Detenzione domiciliare	402
Semilibertà	19
<i>Totale</i>	968
Sanzioni sostitutive	
Semidetenzione	0
Libertà controllata	78
<i>Totale</i>	78
Misure di sicurezza	
Libertà vigilata	30
Sanzioni di comunità	
Lavoro di pubblica utilità - violazione legge sugli stupefacenti	35
Lavoro di pubblica utilità - violazione codice della strada	179
<i>Totale</i>	214
Misure di comunità	
Messa alla prova	733
Totale incarichi per misure	2.023

Tabella 14b - Incarichi per indagini e consulenze sopravvenuti nell'anno 2022, secondo la tipologia di indagine o consulenza. (*)

Tipologia di indagine e consulenza	N. incarichi
Attività di consulenza	
Per detenuti e per ospiti REMS/casa lavoro	1.158
Attività di indagine	
Indagini per misure alternative	587
Indagini per misure di sicurezza	15
Indagini per messa alla prova	848
Indagini per altri motivi	109
<i>Totale</i>	1.559
Attività di trattamento	
Assistenza post-penitenziaria	4
Assistenza familiare	7
<i>Totale</i>	11
Totale incarichi per indagini e consulenze	2.728

(*) La tabella riporta dati riferiti al numero di incarichi sopravvenuti nel periodo.

(**) Nella tabella 15 è riportato il dettaglio sullo stato dei soggetti in carico per misure alternative alla detenzione.

Grafico 18 - Incarichi per misure sopravvenuti nell'anno 2022, secondo la tipologia di misura.

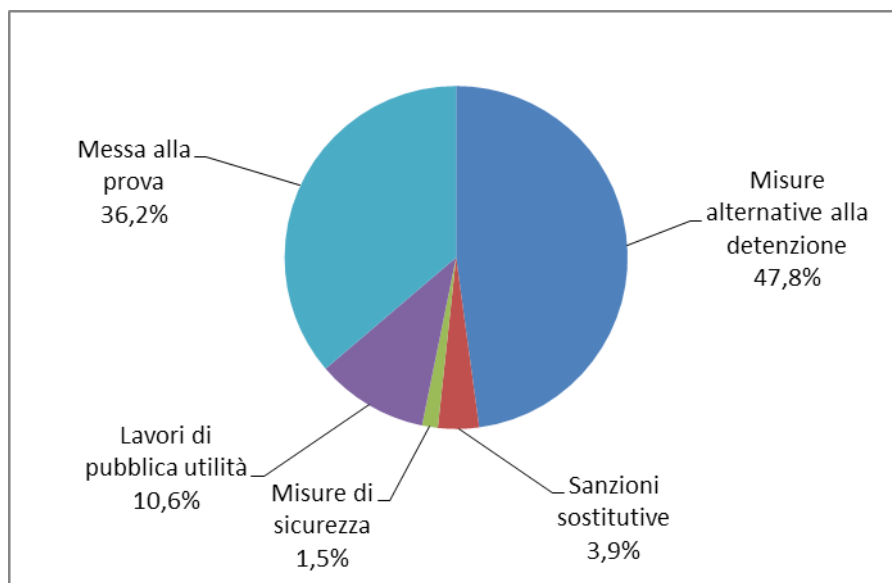


Grafico 19 - Incarichi per indagini e consulenze sopravvenuti nell'anno 2022, secondo la tipologia di indagine o consulenza.

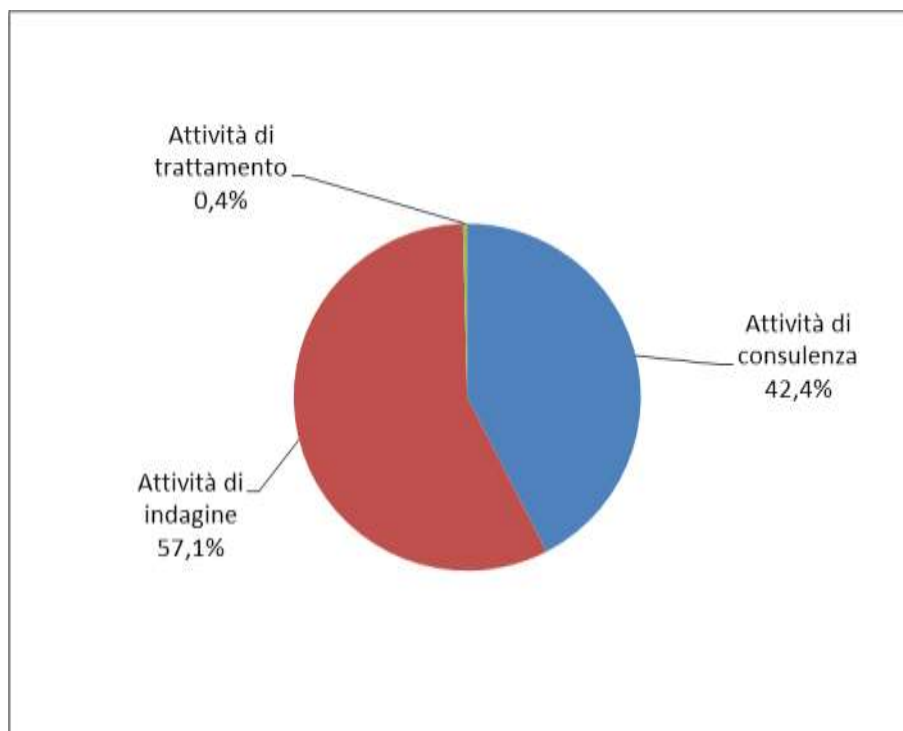


Tabella 15 - Incarichi per misure alternative alla detenzione sopravvenuti nell'anno 2022, secondo lo stato del soggetto.

Tipologia di misura alternativa e stato del soggetto	N. incarichi
Affidamento in prova al servizio sociale	
Condannati dalla libertà	
Misura ordinaria	303
Misura provvisoria	91
Misura per tossico/alcolodipendenti	7
Misura provvisoria per tossico/alcolodipendenti	1
Misura per affetti da AIDS	0
Misura per militari	1
Totale	403
Condannati dalla detenzione	
Misura ordinaria	55
Misura provvisoria	7
Misura per tossico/alcolodipendenti	23
Misura provvisoria per tossico/alcolodipendenti	23
Misura per affetti da AIDS	1
Totale	109
Condannati da detenzione domiciliare o da arresti domiciliari	
Misura ordinaria	29
Misura provvisoria	2
Misura per tossico/alcolodipendenti	4
Misura per affetti da AIDS	0
Totale	35
Totale incarichi per affidamento in prova al servizio sociale	547
Detenzione domiciliare	
Condannati dalla libertà	
Misura ordinaria	148
Misura provvisoria	53
Misura per affetti da AIDS	1
Misura per madri/padri	0
Totale	202
Condannati dalla detenzione	
Misura ordinaria	117
Misura provvisoria	32
Misura per affetti da AIDS	1
Misura per madri/padri	4
Totale	154
Ex art.656 c.p.p.	
Misura provvisoria	46
Totale	46
Totale incarichi per detenzione domiciliare	402
Semilibertà	
Condannati dalla libertà	
Misura ordinaria	0
Misura provvisoria	0
Totale	0
Condannati dalla detenzione	
Misura ordinaria	17
Misura provvisoria	2
Totale	19
Totale incarichi per semilibertà	19
Totale incarichi per misure alternative alla detenzione	968