



Adulti in area penale esterna Basilicata

Dati statistici

- **Situazione al 31 dicembre 2022**
- **Serie storiche dei soggetti in carico per misure**
- **Anno 2022 - dati di flusso**

**ELABORAZIONE SU DATI STATISTICI CONVALIDATI
RIFERITI ALL'ANNO 2022**

PUBBLICAZIONE DEL 31 MAGGIO 2023

Dipartimento Giustizia minorile e di Comunità
Ufficio I del Capo Dipartimento
Sezione Statistica
Via Damiano Chiesa, 24 00136 - Roma
Tel. 06/68188268 - 274 - 279 - 297
E-mail: *statistiche.dgmc@giustizia.it*

(http://www.centrostudinisida.it/Statistica/Analisi_territoriali_EPE.html)

SITUAZIONE AL 31 DICEMBRE 2022

**UFFICI DI ESECUZIONE PENALE ESTERNA
DELLA REGIONE BASILICATA
SOGGETTI IN CARICO - SITUAZIONE AL 31 DICEMBRE 2022**

Tabella 1 - Soggetti in carico alla data del 31 dicembre 2022, per Ufficio e tipologia di incarico. (*)

Ufficio	Tipologia di incarico		Totale
	Misure	Indagini e consulenze	
MATERA	173	170	343
POTENZA	244	144	388

(*) La tabella riporta dati riferiti al numero di soggetti. I dati delle diverse sedi UEPE non possono essere sommati, in quanto i soggetti in carico a più UEPE sono conteggiati in corrispondenza di ciascun Ufficio.

Dato complessivo della regione Basilicata

Tabella 2 - Soggetti in carico alla data del 31 dicembre 2022, per sesso e tipologia di incarico. (*)

Sesso	Tipologia di incarico		Totale
	Misure	Indagini e consulenze	
Maschi	388	286	674
Femmine	29	26	55
Totale soggetti in carico	417	312	729

(*) La tabella riporta dati riferiti al numero di soggetti.

I soggetti in carico a più UEPE sono conteggiati una sola volta.

I soggetti seguiti per più incarichi (misure, indagini e consulenze) sono conteggiati una sola volta, tenendo conto dell'ordine di priorità con cui gli incarichi sono presentati nella tabella.

Grafico 1 - Soggetti in carico alla data del 31 dicembre 2022, secondo la tipologia di incarico.

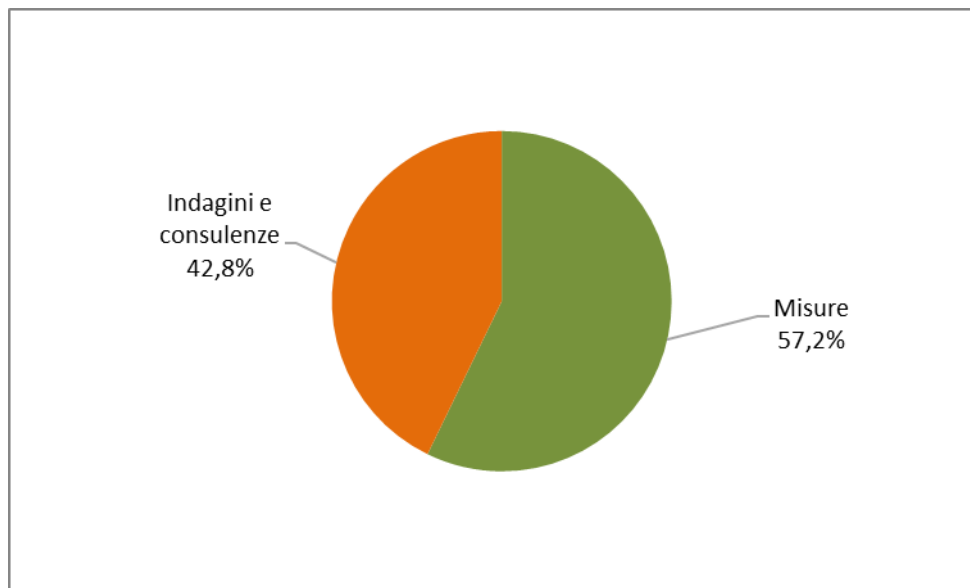


Grafico 2 - Soggetti in carico alla data del 31 dicembre 2022, secondo il sesso.

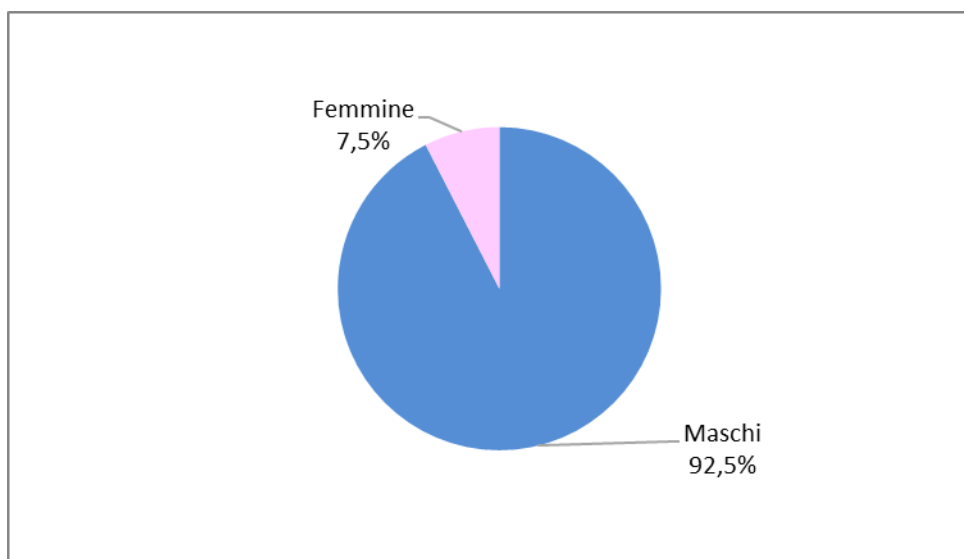


Tabella 2a - Soggetti in carico per misure alla data del 31 dicembre 2022, secondo la tipologia di misura. (*)

Tipologia di misura	Sesso		Totale
	maschi	femmine	
Misure alternative alla detenzione (**)			
Affidamento in prova al servizio sociale	142	7	149
Detenzione domiciliare	57	5	62
Semilibertà	2	0	2
Totale	201	12	213
Sanzioni sostitutive			
Semidetenzione	0	0	0
Libertà controllata	2	1	3
Totale	2	1	3
Misure di sicurezza			
Libertà vigilata	18	0	18
Sanzioni di comunità			
Lavoro di pubblica utilità - violazione legge sugli stupefacenti	1	1	2
Lavoro di pubblica utilità - violazione codice della strada	24	2	26
Totale	25	3	28
Misure di comunità			
Messa alla prova	142	13	155
Totale soggetti in carico per misure	388	29	417

Tabella 2b - Soggetti in carico per indagini e consulenze alla data del 31 dicembre 2022, secondo la tipologia di indagine o consulenza. (*)

Tipologia di indagine e consulenza	Sesso		Totale
	maschi	femmine	
Attività di consulenza			
Per detenuti e per ospiti REMS/casa lavoro	118	1	119
Attività di indagine			
Indagini per misure alternative	23	0	23
Indagini per misure di sicurezza	2	0	2
Indagini per messa alla prova	134	25	159
Indagini per altri motivi	8	0	8
Totale	167	25	192
Attività di trattamento			
Assistenza post-penitenziaria	0	0	0
Assistenza familiare	1	0	1
Totale	1	0	1
Totale soggetti in carico per indagini e consulenze	286	26	312

(*) La tabella riporta dati riferiti al numero di soggetti.

I soggetti in carico a più UEPE sono conteggiati una sola volta.

I soggetti seguiti per più incarichi (misure, indagini o consulenze) sono conteggiati una sola volta, tenendo conto dell'ordine di priorità con cui gli stessi sono presentati nella tabella.

(**) Nella tabella 3 è riportato il dettaglio sullo stato dei soggetti in carico per misure alternative alla detenzione.

Grafico 3 - Soggetti in carico per misure alla data del 31 dicembre 2022, secondo la tipologia di misura.

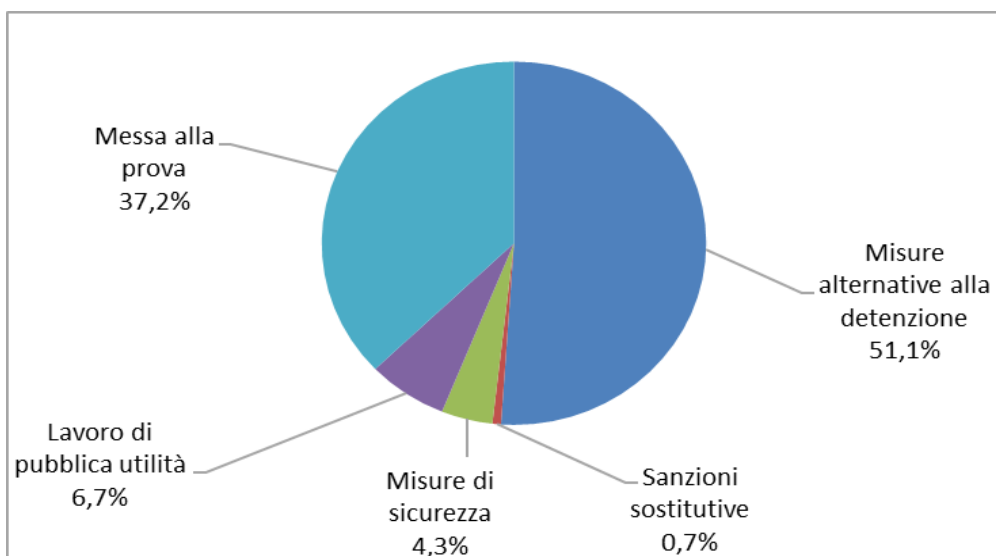


Grafico 4 - Soggetti in carico per indagini e consulenze alla data del 31 dicembre 2022, secondo la tipologia di indagine o consulenza.

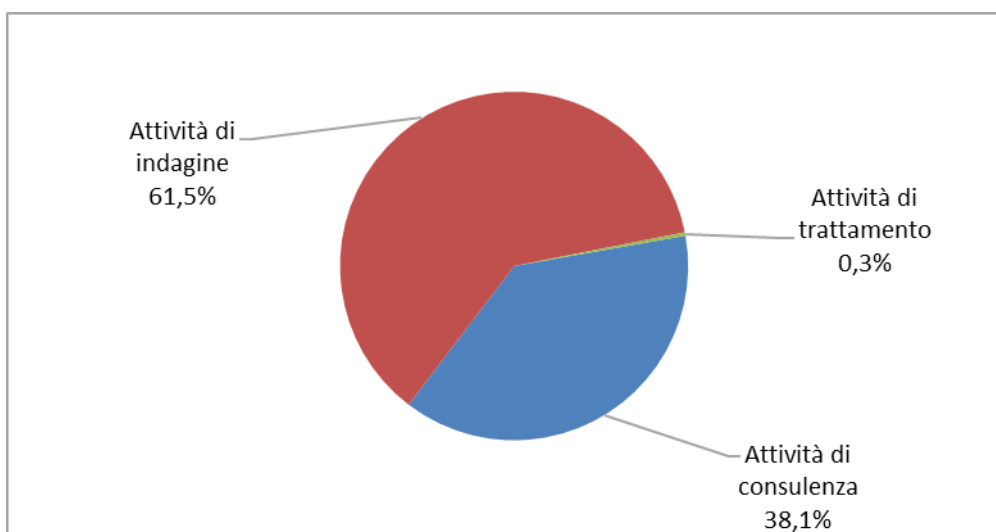


Tabella 3 - Soggetti in carico per misure alternative alla detenzione alla data del 31 dicembre 2022, secondo la tipologia di misura e lo stato del soggetto.

Tipologia di misura alternativa e stato del soggetto	Sesso		Totale
	maschi	femmine	
Affidamento in prova al servizio sociale			
Condannati dalla libertà			
Misura ordinaria	82	6	88
Misura provvisoria	9	0	9
Misura per tossico/alcoldipendenti	6	0	6
Misura provvisoria per tossico/alcoldipendenti	0	0	0
Misura per affetti da AIDS	0	0	0
Misura per militari	0	0	0
Totale	97	6	103
Condannati dalla detenzione			
Misura ordinaria	8	1	9
Misura provvisoria	3	0	3
Misura per tossico/alcoldipendenti	21	0	21
Misura provvisoria per tossico/alcoldipendenti	2	0	2
Misura per affetti da AIDS	0	0	0
Totale	34	1	35
Condannati da detenzione domiciliare o da arresti domiciliari			
Misura ordinaria	9	0	9
Misura per tossico/alcoldipendenti	2	0	2
Misura per affetti da AIDS	0	0	0
Totale	11	0	11
Totale soggetti in affidamento in prova al servizio sociale	142	7	149
Detenzione domiciliare			
Condannati dalla libertà			
Misura ordinaria	15	3	18
Misura provvisoria	4	1	5
Misura per affetti da AIDS	0	0	0
Misura per madri/padri	0	0	0
Totale	19	4	23
Condannati dalla detenzione			
Misura ordinaria	24	1	25
Misura provvisoria	5	0	5
Misura per affetti da AIDS	1	0	1
Misura per madri/padri	1	0	1
Totale	31	1	32
Ex art.656 c.p.p.			
Misura provvisoria	7	0	7
Totale	7	0	7
Totale soggetti in detenzione domiciliare	57	5	62
Semilibertà			
Condannati dalla libertà			
Misura ordinaria	1	0	1
Misura provvisoria	0	0	0
Totale	1	0	1
Condannati dalla detenzione			
Misura ordinaria	1	0	1
Misura provvisoria	0	0	0
Totale	1	0	1
Totale soggetti in carico per semilibertà	2	0	2
Totale soggetti in carico per misure alternative alla detenzione	201	12	213

Tabella 4 - Soggetti in carico alla data del 31 dicembre 2022, secondo la nazionalità e il sesso.

Nazionalità	Sesso		Totale
	maschi	femmine	
Italiani	612	47	659
Stranieri	62	8	70
Totale	674	55	729

Tabella 5 - Soggetti di nazionalità straniera in carico alla data del 31 dicembre 2022, secondo l'area geografica di provenienza e il sesso.

Continente	Area geografica	Sesso		Totale
		maschi	femmine	
Europa	Paesi dell'Unione Europea	20	5	25
	Altri Paesi europei	11	0	11
	Totale	31	5	36
Africa	Africa Settentrionale	11	0	11
	Africa Occidentale	8	1	9
	Africa Orientale	0	0	0
	Africa Centro-meridionale	0	0	0
	Totale	19	1	20
America	America Settentrionale	1	0	1
	America Centro-meridionale	3	2	5
	Totale	4	2	6
Asia	Asia Occidentale	2	0	2
	Asia Centro-meridionale	5	0	5
	Asia Orientale	1	0	1
	Totale	8	0	8
Totale		62	8	70

Grafico 5 - Soggetti in carico alla data del 31 dicembre 2022, secondo la nazionalità.

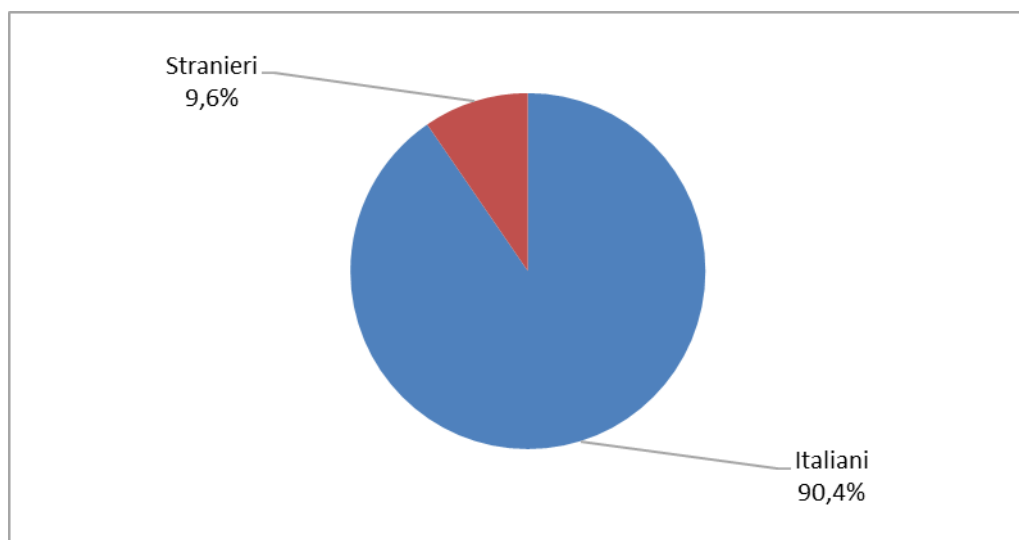


Grafico 6 - Soggetti di nazionalità straniera in carico alla data del 31 dicembre 2022, secondo la provenienza.

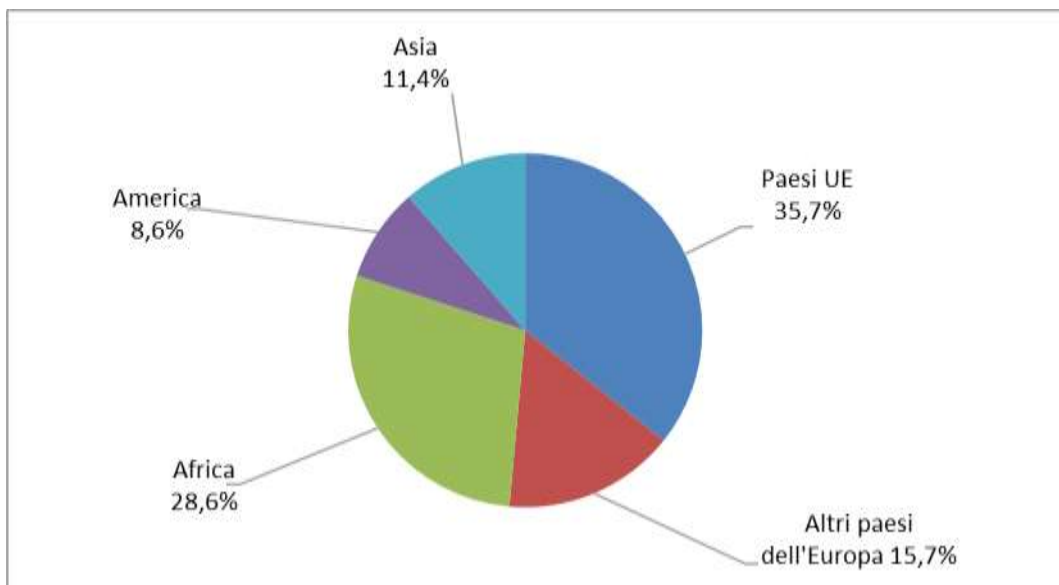


Grafico 7 - Soggetti di nazionalità straniera in carico alla data del 31 dicembre 2022, secondo il Paese di provenienza. Prime dieci frequenze.

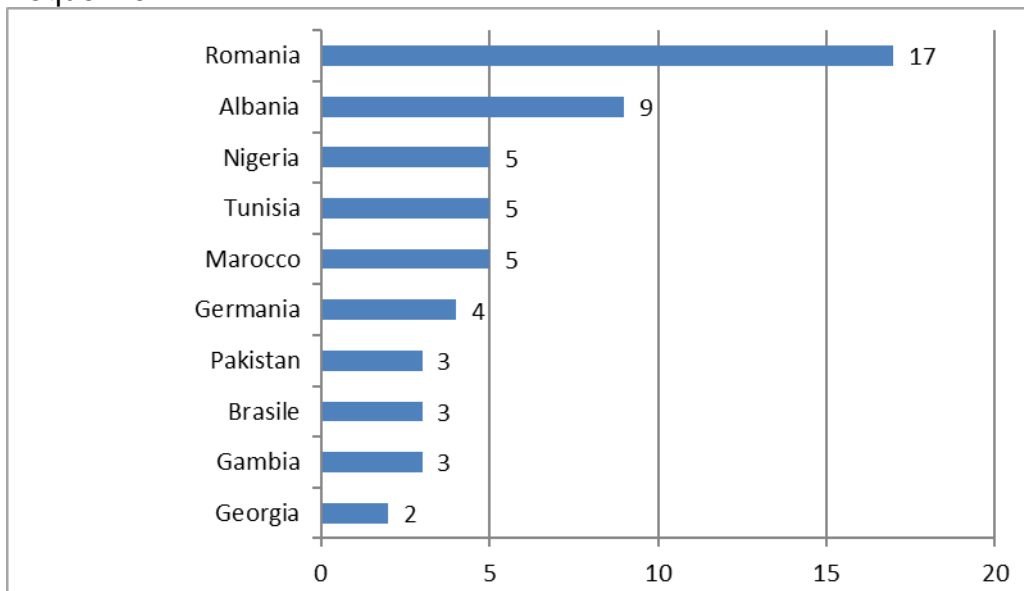
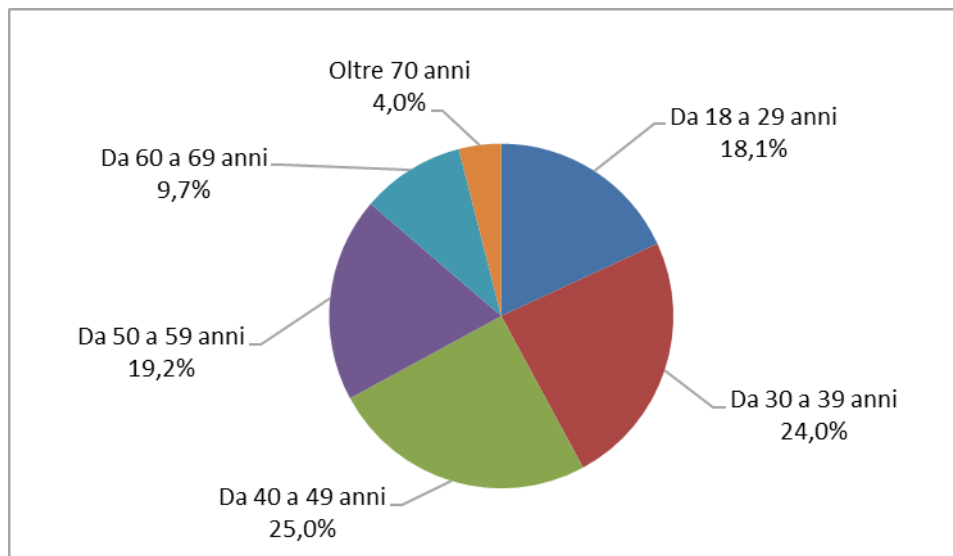


Tabella 6 - Soggetti in carico alla data del 31 dicembre 2022, secondo l'età e il sesso.

Classi di età (in anni compiuti)	Sesso		Totale
	maschi	femmine	
Da 18 a 20 anni	7	0	7
Da 21 a 24 anni	48	5	53
Da 25 a 29 anni	68	4	72
Da 30 a 34 anni	82	3	85
Da 35 a 39 anni	83	7	90
Da 40 a 44 anni	82	11	93
Da 45 a 49 anni	84	5	89
Da 50 a 54 anni	78	6	84
Da 55 a 59 anni	55	1	56
Da 60 a 64 anni	35	7	42
Da 65 a 69 anni	27	2	29
Oltre 70 anni	25	4	29
Totale	674	55	729

Grafico 8 - Soggetti in carico alla data del 31 dicembre 2022, secondo l'età.



SERIE STORICHE
SOGGETTI IN CARICO PER MISURE

**UFFICI DI ESECUZIONE PENALE ESTERNA DELLA
REGIONE BASILICATA
SOGGETTI IN CARICO PER MISURE - SERIE STORICHE**

Dato complessivo della regione Basilicata

Grafico 9 - Soggetti in carico per misure. Situazione alla fine dell'anno. Serie storiche dal 2014 al 2022.

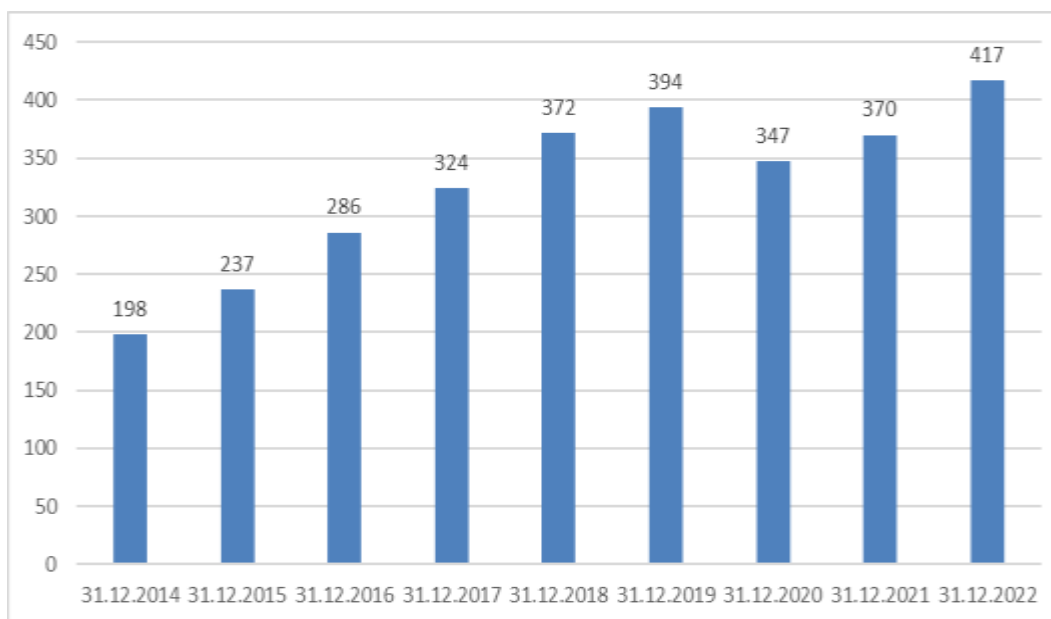


Tabella 7 - Soggetti in carico per misure, per tipologia di misura. Situazione alla fine dell'anno. Serie storiche dal 2014 al 2022. Valori assoluti e variazioni percentuali.

Totale soggetti in carico agli UEPE per misure

Situazione alla data	N. soggetti in carico per misure	Variazione percentuale
31.12.2014	198	-
31.12.2015	237	20%
31.12.2016	286	21%
31.12.2017	324	13%
31.12.2018	372	15%
31.12.2019	394	6%
31.12.2020	347	-12%
31.12.2021	370	7%
31.12.2022	417	13%

di cui soggetti in carico per:**a. Misure alternative alla detenzione**

Situazione alla data	Misure alternative alla detenzione					Variazione percentuale
	Affidamento in prova al servizio sociale	<i>di cui: in casi particolari</i>	Detenzione domiciliare	Semilibertà	Totale	
31.12.2014	109	27	67	3	179	-
31.12.2015	101	21	63	4	168	-6%
31.12.2016	96	17	66	5	167	-1%
31.12.2017	123	19	56	2	181	8%
31.12.2018	142	29	45	1	188	4%
31.12.2019	163	25	53	2	218	16%
31.12.2020	144	26	56	2	202	-7%
31.12.2021	130	28	55	2	187	-7%
31.12.2022	149	31	62	2	213	14%

b. Sanzioni sostitutive

Situazione alla data	Sanzioni sostitutive			Variazione percentuale
	Semidetenzione	Libertà controllata	Totale	
31.12.2014	0	0	0	-
31.12.2015	0	0	0	-
31.12.2016	0	0	0	-
31.12.2017	0	2	2	-
31.12.2018	0	2	2	0%
31.12.2019	0	1	1	-50%
31.12.2020	0	1	1	0%
31.12.2021	0	1	1	0%
31.12.2022	0	3	3	200%

c. Misure di sicurezza

Situazione alla data	Libertà vigilata	Variazione percentuale
31.12.2014	12	-
31.12.2015	10	-17%
31.12.2016	9	-10%
31.12.2017	8	-11%
31.12.2018	6	-25%
31.12.2019	21	250%
31.12.2020	16	-24%
31.12.2021	21	31%
31.12.2022	18	-14%

Lavori di pubblica utilità

Situazione alla data	Lavori di pubblica utilità			Variazione percentuale
	LPU - Violazione legge stupefacenti	LPU – Violazione codice della strada	Totale	
31.12.2014	1	5	6	-
31.12.2015	0	10	10	67%
31.12.2016	0	21	21	110%
31.12.2017	2	30	32	52%
31.12.2018	1	22	23	-28%
31.12.2019	2	26	28	22%
31.12.2020	6	22	28	0%
31.12.2021	3	30	33	18%
31.12.2022	2	26	28	-15%

d. Messa alla prova

Situazione alla data	Messa alla prova	Variazione percentuale
31.12.2014	1	-
31.12.2015	49	4800%
31.12.2016	89	82%
31.12.2017	101	13%
31.12.2018	153	51%
31.12.2019	126	-18%
31.12.2020	100	-21%
31.12.2021	128	28%
31.12.2022	155	21%

Grafico 10 - Soggetti in carico per misure alternative alla detenzione per tipologia di misura. Situazione alla fine dell'anno. Serie storiche dal 2014 al 2022.

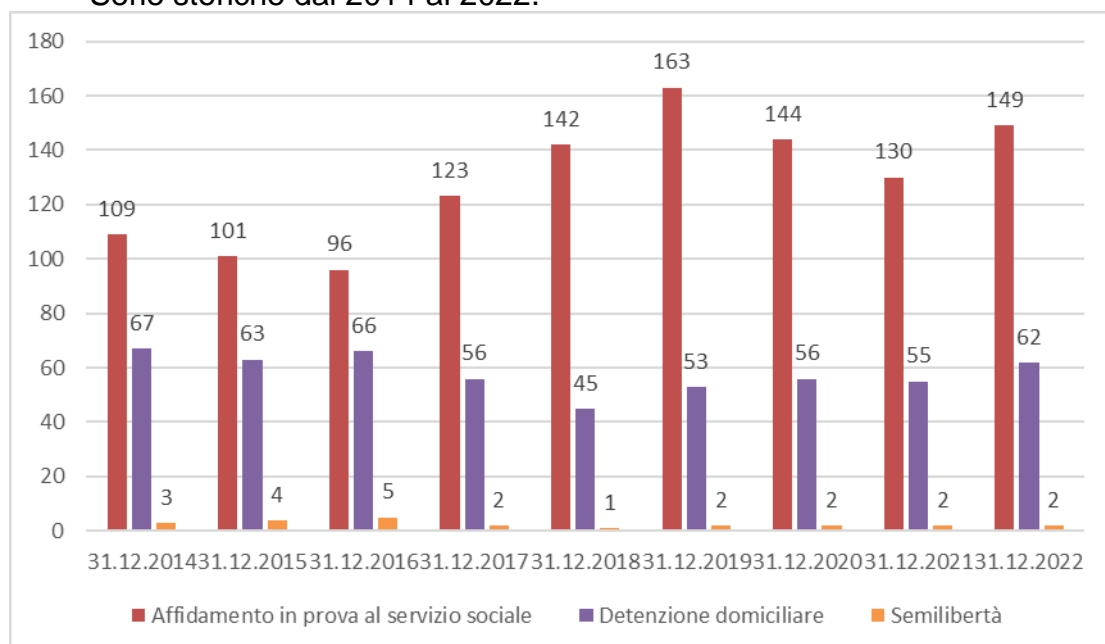
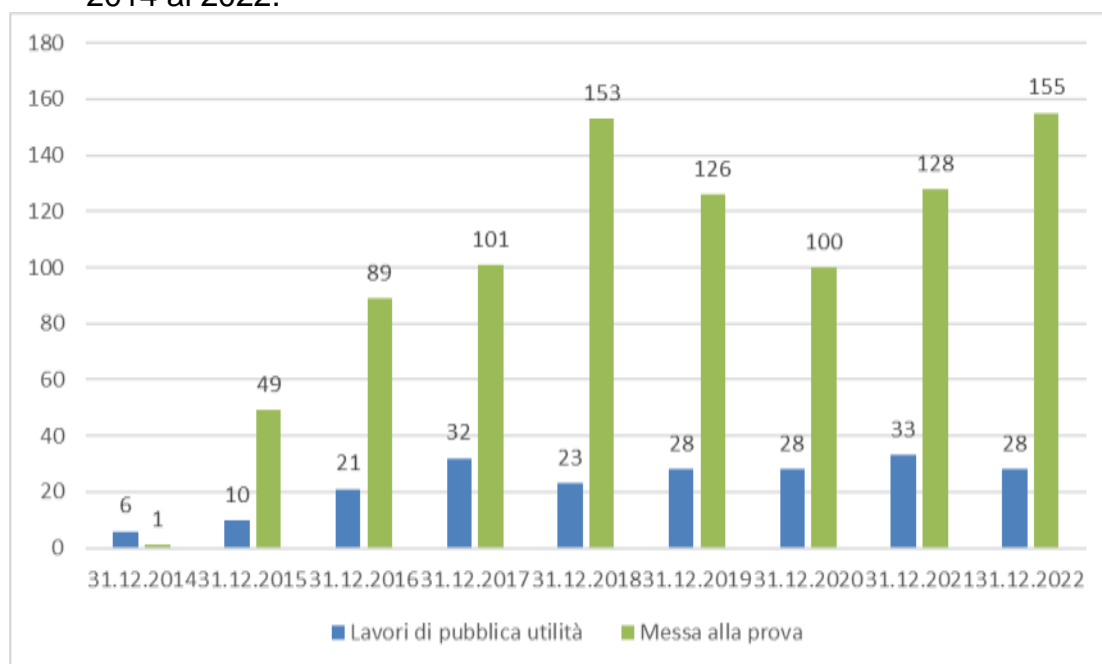


Grafico 11 - Soggetti in carico per lavori di pubblica utilità e per messa alla prova. Situazione alla fine dell'anno. Serie storiche dal 2014 al 2022.



ANNO 2022 - DATI DI FLUSSO

- **Soggetti in carico (*all'inizio dell'anno da periodi precedenti e presi in carico nell'anno*)**
- **Incarichi sopravvenuti nell'anno**

**UFFICI DI ESECUZIONE PENALE ESTERNA DELLA
REGIONE BASILICATA
SOGGETTI IN CARICO NELL'ANNO 2022 - DATI DI FLUSSO**

Tabella 8 - Soggetti in carico nell'anno 2022, per Ufficio e sesso. Dati di flusso. (*)

Ufficio	Sesso		Totale
	maschi	femmine	
MATERA	724	55	779
POTENZA	922	66	988

(*) La tabella riporta dati riferiti al numero di soggetti.

I dati comprendono i soggetti in carico all'inizio dell'anno da periodi precedenti e quelli presi in carico nel corso dell'anno.

I dati delle diverse sedi UEPE non possono essere sommati, in quanto i soggetti in carico a più UEPE sono conteggiati in corrispondenza di ciascun Ufficio.

Dato complessivo della regione Basilicata

Tabella 9 - Soggetti in carico nell'anno 2022, secondo il periodo di presa in carico. (*)

Periodo di presa in carico	Sesso		Totale
	maschi	femmine	
In carico all'inizio dell'anno da periodi precedenti	595	46	641
Presi in carico nel periodo	1.033	75	1.108
Totale soggetti in carico nell'anno	1.628	121	1.749

(*) La tabella riporta dati riferiti al numero di soggetti.

I soggetti in carico a più UEPE sono conteggiati una sola volta, così come quelli che nel periodo in esame sono stati seguiti per più incarichi (misure, indagini e consulenze).

I soggetti provenienti da anno precedente per i quali è stato completato un incarico nel periodo e per i quali, successivamente allo stesso, è iniziato un altro incarico sono conteggiati tra i soggetti in carico all'inizio dell'anno.

Grafico 12 - Soggetti in carico nell'anno 2022, secondo il periodo di presa in carico.

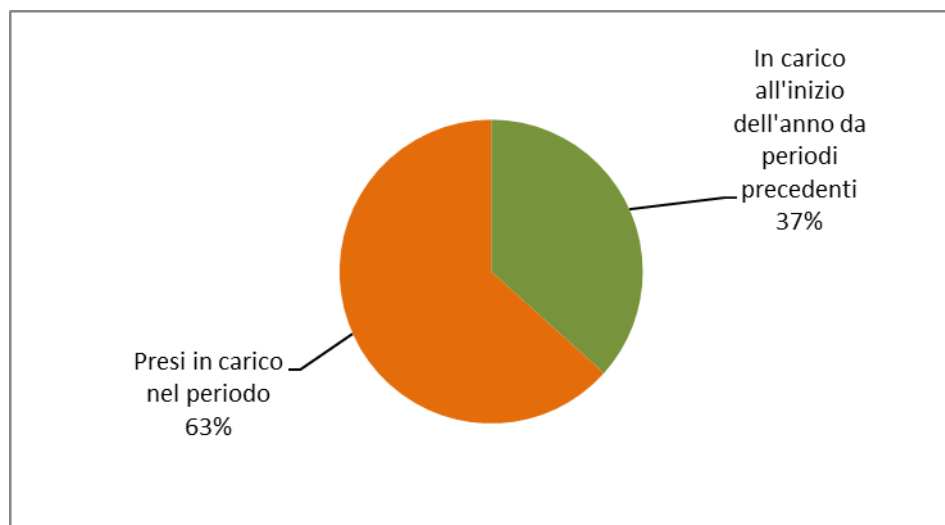


Grafico 13 - Soggetti in carico nell'anno 2022, secondo il sesso.

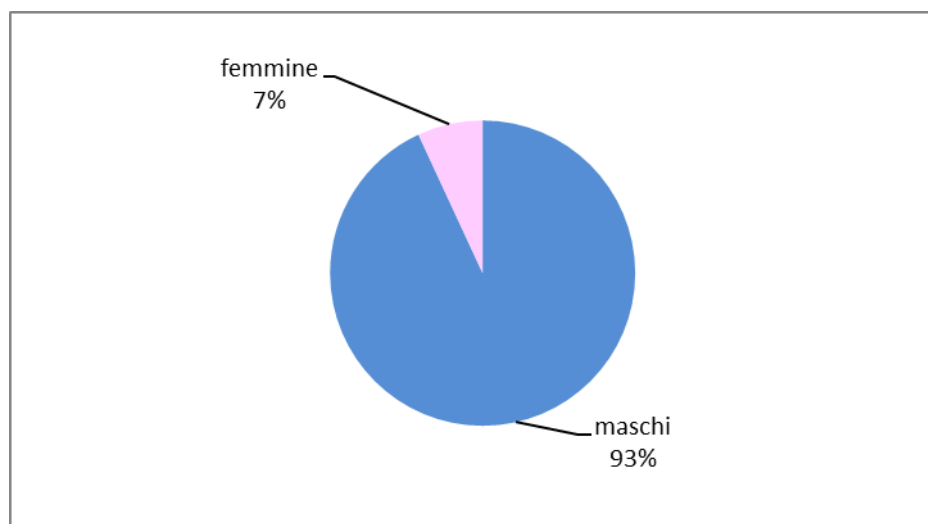


Tabella 10 - Soggetti in carico nell'anno 2022, secondo la tipologia di incarico. (*)

Tipologia di incarico	Sesso		Totale
	maschi	femmine	
Misure	808	62	870
Indagini e consulenze	955	75	1.030
N. complessivo soggetti in carico nell'anno <i>Alcuni soggetti sono stati in carico sia per misure sia per indagini o consulenze</i>	1.628	121	1.749

N.B.: I soggetti che nel periodo in esame sono stati in carico sia per misure che per indagini o consulenze sono conteggiati una sola volta; per questo motivo il dato complessivo non corrisponde alla somma dei dati relativi ai soggetti in carico distintamente per misure e per indagini o consulenze.

Tabella 10a - Soggetti in carico per misure nell'anno 2022, secondo la tipologia di misura (*)

Tipologia di misura	Sesso		Totale
	maschi	femmine	
Misure alternative alla detenzione(**)			
Affidamento in prova al servizio sociale	261	18	279
Detenzione domiciliare	133	7	140
Semilibertà	3	0	3
Sanzioni sostitutive			
Semidetenzione	0	0	0
Libertà controllata	15	1	16
Misure di sicurezza			
Libertà vigilata	32	1	33
Sanzioni di comunità			
Lavoro di pubblica utilità - violazione legge sugli stupefacenti	2	1	3
Lavoro di pubblica utilità - violazione codice della strada	56	4	60
Misure di comunità			
Messa alla prova	321	31	352

(*) La tabella riporta dati riferiti al numero di soggetti.

Per ogni soggetto sono considerati gli incarichi emessi nel periodo o attivi da periodi precedenti. I dati riferiti alle diverse tipologie di misura non possono essere sommati, in quanto i soggetti per i quali è stata disposta l'esecuzione di più incarichi sono conteggiati in corrispondenza di ciascuna tipologia di incarico che li ha riguardati.

(**) Nella tabella 11 è riportato il dettaglio sullo stato dei soggetti in carico per misure alternative alla detenzione.

Tabella 10b - Soggetti in carico per indagini e consulenze nell'anno 2022, secondo la tipologia di indagine o consulenza. ^(*)

Tipologia di indagine e consulenza	Sesso		Totale
	maschi	femmine	
Attività di consulenza			
Per detenuti e per ospiti REMS/casa lavoro	315	4	319
Attività di indagine			
Indagini per misure alternative	158	10	168
Indagini per misure di sicurezza	8	0	8
Indagini per messa alla prova	422	54	476
Indagini per altri motivi	55	6	61
Attività di trattamento			
Assistenza post-penitenziaria	7	1	8
Assistenza familiare	8	0	8

^(*) La tabella riporta dati riferiti al numero di soggetti.

Per ogni soggetto sono considerati gli incarichi emessi nel periodo o attivi da periodi precedenti. I dati riferiti alle diverse tipologie di indagine e consulenza non possono essere sommati, in quanto i soggetti per i quali è stata disposta l'esecuzione di più incarichi sono conteggiati in corrispondenza di ciascuna tipologia di incarico che li ha riguardati.

Tabella 11 - Soggetti in carico nell'anno 2022, per misure alternative alla detenzione, secondo la tipologia di misura e lo stato del soggetto. (*)

Tipologia di misura alternativa e stato del soggetto	Sesso		Totale
	maschi	femmine	
Affidamento in prova al servizio sociale			
Condannati dalla libertà			
Misura ordinaria	148	14	162
Misura provvisoria	23	1	24
Misura per tossico/alcoldependenti	10	2	12
Misura provvisoria per tossico/alcoldependenti	0	0	0
Misura per affetti da AIDS	0	0	0
Misura per militari	0	0	0
Condannati dalla detenzione			
Misura ordinaria	17	1	18
Misura provvisoria	4	0	4
Misura per tossico/alcoldependenti	35	0	35
Misura provvisoria per tossico/alcoldependenti	10	0	10
Misura per affetti da AIDS	0	0	0
Condannati da detenzione domiciliare o da arresti domiciliari			
Misura ordinaria	15	0	15
Misura provvisoria	0	0	0
Misura per tossico/alcoldependenti	2	0	2
Misura per affetti da AIDS	0	0	0
Detenzione domiciliare			
Condannati dalla libertà			
Misura ordinaria	44	4	48
Misura provvisoria	5	1	6
Misura per affetti da AIDS	0	0	0
Misura per madri/padri	0	0	0
Condannati dalla detenzione			
Misura ordinaria	44	2	46
Misura provvisoria	7	0	7
Misura per affetti da AIDS	4	0	4
Misura per madri/padri	1	0	1
Ex art.656 c.p.p.			
Misura provvisoria	30	0	30
Semilibertà			
Condannati dalla libertà			
Misura ordinaria	1	0	1
Misura provvisoria	0	0	0
Condannati dalla detenzione			
Misura ordinaria	2	0	2
Misura provvisoria	0	0	0

(*) La tabella riporta dati riferiti al numero di soggetti.

Per ogni soggetto sono considerati gli incarichi emessi in periodo o attivi da periodi precedenti. I dati riferiti alle diverse misure alternative, così come quelli relativi allo stato del soggetto, non possono essere sommati, in quanto i soggetti per i quali è stata disposta l'esecuzione di più misure sono conteggiati in corrispondenza di ciascuna misura e stato che li ha riguardati.

Tabella 12 - Soggetti in carico nell'anno 2022, secondo la nazionalità e il sesso.

Nazionalità	Sesso		Totale
	maschi	femmine	
Italiani	1.492	107	1.599
Stranieri	136	14	150
Totale	1.628	121	1.749

Tabella 13 - Soggetti di nazionalità straniera in carico nell'anno 2022, secondo la provenienza e il sesso.

Continente	Area geografica	Sesso		Totale
		maschi	femmine	
Europa	Paesi dell'Unione Europea	45	5	50
	Altri Paesi europei	23	2	25
	Totale	68	7	75
Africa	Africa Settentrionale	24	1	25
	Africa Occidentale	26	2	28
	Africa Orientale	0	0	0
	Africa Centro-meridionale	0	0	0
	Totale	50	3	53
America	America Settentrionale	2	0	2
	America Centro-meridionale	5	2	7
	Totale	7	2	9
Asia	Asia Occidentale	3	0	3
	Asia Centro-meridionale	6	1	7
	Asia Orientale	2	1	3
	Totale	11	2	13
Totale		136	14	150

Grafico 14 - Soggetti in carico nell'anno 2022, secondo la nazionalità.

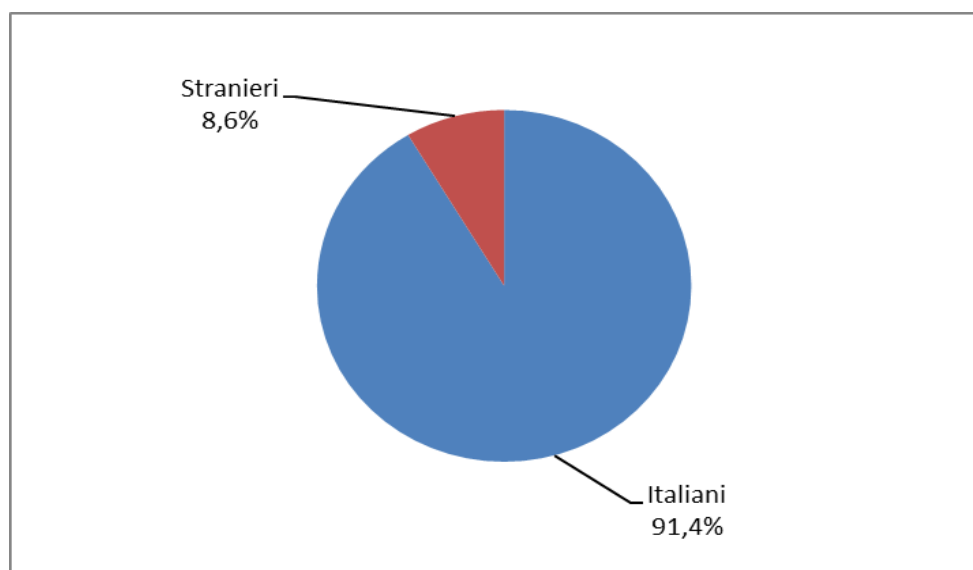


Grafico 15 - Soggetti di nazionalità straniera in carico nell'anno 2022, secondo l'area geografica di provenienza.

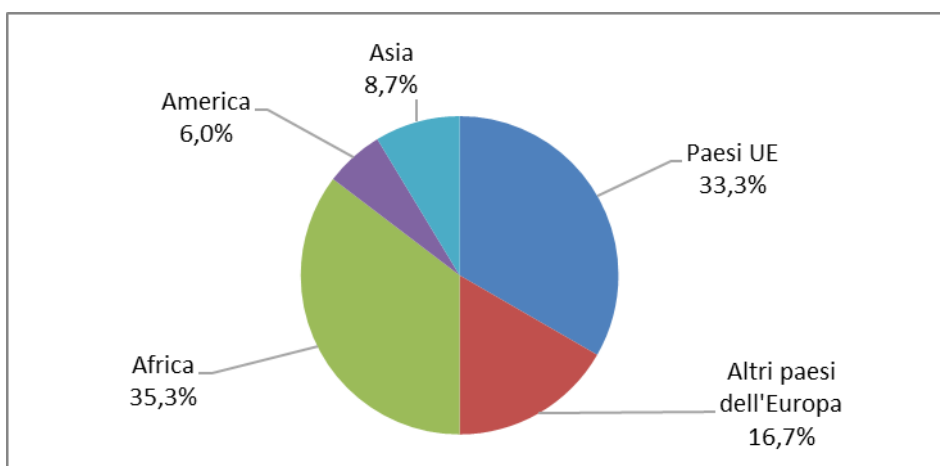
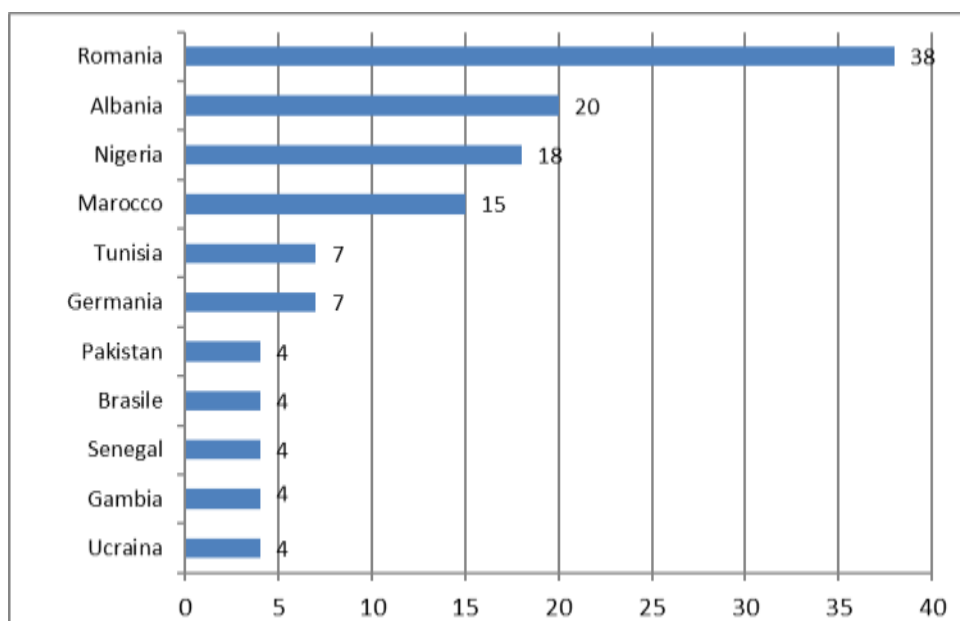


Grafico 16 - Soggetti di nazionalità straniera in carico nell'anno 2022, secondo il Paese di provenienza. Prime dieci frequenze.



**UFFICI DI ESECUZIONE PENALE ESTERNA DELLA
REGIONE BASILICATA
INCARICHI SOPRAVVENUTI NELL'ANNO 2022 - DATI DI FLUSSO**

Tabella 14 - Incarichi sopravvenuti nell'anno 2022, per Ufficio. Dati di flusso. (*)

Uffici	Misure	Indagini e consulenze	Totale
MATERA	230	376	606
POTENZA	296	449	745
Totale incarichi	526	825	1.351

(*) La tabella riporta dati riferiti al numero di incarichi sopravvenuti nel periodo.

Dato complessivo della regione Basilicata

Grafico 17 - Incarichi sopravvenuti nell'anno 2022, secondo la tipologia.

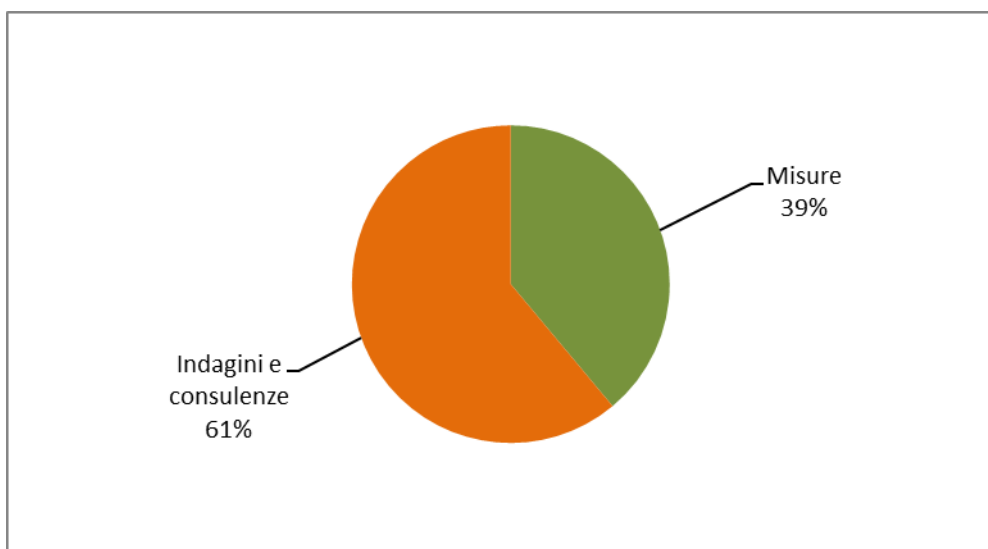


Tabella 14a - Incarichi per misure sopravvenuti nell'anno 2022, secondo la tipologia di misura. ^(*)

Tipologia di misura	N. incarichi
Misure alternative alla detenzione ^(**)	
Affidamento in prova al servizio sociale	153
Detenzione domiciliare	88
Semilibertà	1
<i>Totale</i>	<i>242</i>
Sanzioni sostitutive	
Semidetenzione	0
Libertà controllata	15
<i>Totale</i>	<i>15</i>
Misure di sicurezza	
Libertà vigilata	12
Sanzioni di comunità	
Lavoro di pubblica utilità - violazione legge sugli stupefacenti	0
Lavoro di pubblica utilità - violazione codice della strada	30
<i>Totale</i>	<i>30</i>
Misure di comunità	
Messa alla prova	227
Totale incarichi per misure	526

Tabella 14b - Incarichi per indagini e consulenze sopravvenuti nell'anno 2022, secondo la tipologia di indagine o consulenza. ^(*)

Tipologia di indagine e consulenza	N. incarichi
Attività di consulenza	
Per detenuti e per ospiti REMS/casa lavoro	240
<i>Totale</i>	<i>240</i>
Attività di indagine	
Indagini per misure alternative	140
Indagini per misure di sicurezza	6
Indagini per messa alla prova	365
Indagini per altri motivi	63
<i>Totale</i>	<i>574</i>
Attività di trattamento	
Assistenza post-penitenziaria	6
Assistenza familiare	5
<i>Totale</i>	<i>11</i>
Totale incarichi per indagini e consulenze	825

^(*) La tabella riporta dati riferiti al numero di incarichi sopravvenuti nel periodo.

^(**) Nella tabella 15 è riportato il dettaglio sullo stato dei soggetti in carico per misure alternative alla detenzione.

Grafico 18 - Incarichi per misure sopravvenuti nell'anno 2022, secondo la tipologia di misura.

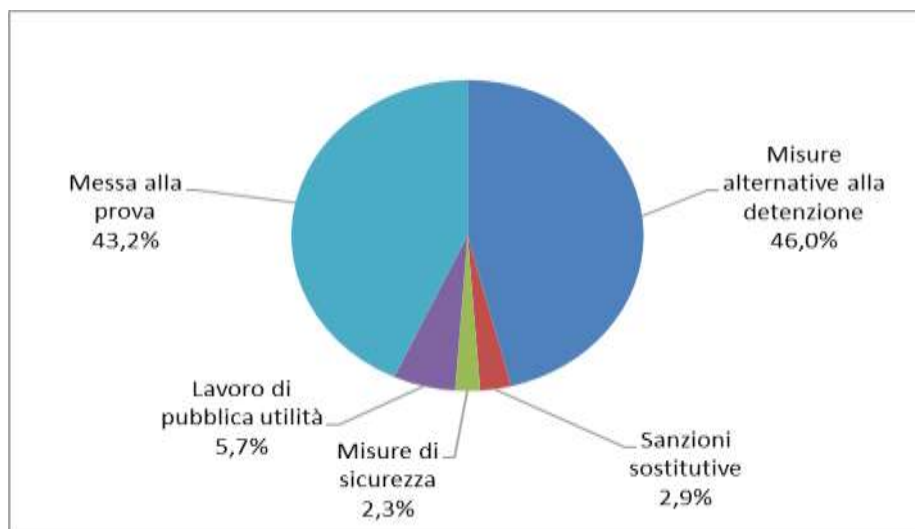


Grafico 19 - Incarichi per indagini e consulenze sopravvenuti nell'anno 2022, secondo la tipologia di indagine o consulenza.

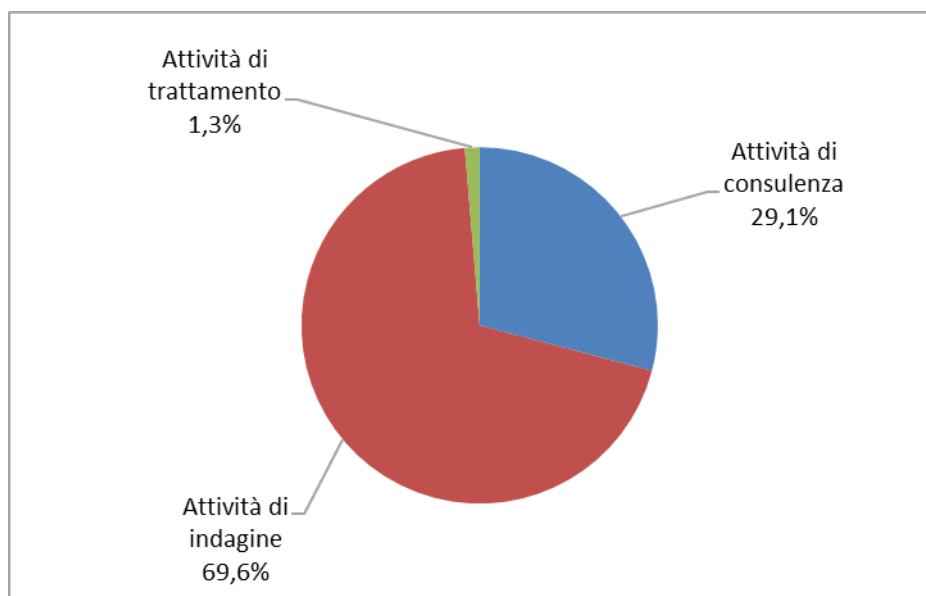


Tabella 15 - Incarichi per misure alternative alla detenzione sopravvenuti nell'anno 2022, secondo lo stato del soggetto.

Tipologia di misura alternativa e stato del soggetto	N. incarichi
Affidamento in prova al servizio sociale	
Condannati dalla libertà	
Misura ordinaria	76
Misura provvisoria	19
Misura per tossico/alcolodipendenti	4
Misura provvisoria per tossico/alcolodipendenti	0
Misura per affetti da AIDS	0
Misura per militari	0
Totale	99
Condannati dalla detenzione	
Misura ordinaria	12
Misura provvisoria	3
Misura per tossico/alcolodipendenti	19
Misura provvisoria per tossico/alcolodipendenti	6
Misura per affetti da AIDS	0
Totale	40
Condannati da detenzione domiciliare o da arresti domiciliari	
Misura ordinaria	12
Misura per tossico/alcolodipendenti	2
Misura per affetti da AIDS	0
Totale	14
Totale incarichi per affidamento in prova al servizio sociale	153
Detenzione domiciliare	
Condannati dalla libertà	
Misura ordinaria	25
Misura provvisoria	4
Misura per affetti da AIDS	0
Misura per madri/padri	
Totale	29
Condannati dalla detenzione	
Misura ordinaria	28
Misura provvisoria	6
Misura per affetti da AIDS	3
Misura per madri/padri	0
Totale	37
Ex art.656 c.p.p.	
Misura provvisoria	22
Totale	22
Totale incarichi per detenzione domiciliare	88
Semilibertà	
Condannati dalla libertà	
Misura ordinaria	1
Misura provvisoria	0
Totale	1
Condannati dalla detenzione	
Misura ordinaria	0
Misura provvisoria	0
Totale	0
Totale incarichi per semilibertà	1
Totale incarichi per misure alternative alla detenzione	242