



Adulti in area penale esterna Calabria

Dati statistici

- **Situazione al 31 dicembre 2022**
- **Serie storiche dei soggetti in carico per misure**
- **Anno 2022 - dati di flusso**

**ELABORAZIONE SU DATI STATISTICI CONVALIDATI
RIFERITI ALL'ANNO 2021**

PUBBLICAZIONE DEL 31 MAGGIO 2023

Dipartimento Giustizia minorile e di Comunità
Ufficio I del Capo Dipartimento
Sezione Statistica
Via Damiano Chiesa, 24 00136 - Roma
Tel. 06/68188268 - 274 - 279 - 297
E-mail: *statistiche.dgmc@giustizia.it*

(http://www.centrostudinisida.it/Statistica/Analisi_territoriali_EPE.html)

SITUAZIONE AL 31 DICEMBRE 2022

**UFFICI DI ESECUZIONE PENALE ESTERNA
DELLA REGIONE CALABRIA
SOGGETTI IN CARICO - SITUAZIONE AL 31 DICEMBRE 2022**

Tabella 1 - Soggetti in carico alla data del 31 dicembre 2022, per Ufficio e tipologia di incarico. (*)

Ufficio	Tipologia di incarico		Totale
	Misure	Indagini e consulenze	
CATANZARO	289	450	739
COSENZA	651	522	1.173
CROTONE	298	188	486
REGGIO CALABRIA	539	473	1.012
VIBO VALENTIA	119	144	263

(*) La tabella riporta dati riferiti al numero di soggetti. I dati delle diverse sedi UEPE non possono essere sommati, in quanto i soggetti in carico a più UEPE sono conteggiati in corrispondenza di ciascun Ufficio.

Dato complessivo della regione Calabria

Tabella 2 - Soggetti in carico alla data del 31 dicembre 2022, per sesso e tipologia di incarico. (*)

Sesso	Tipologia di incarico		Totale
	Misure	Indagini e consulenze	
Maschi	1.745	1.631	3.376
Femmine	151	93	244
Totale soggetti in carico	1.896	1.724	3.620

(*) La tabella riporta dati riferiti al numero di soggetti.

I soggetti in carico a più UEPE sono conteggiati una sola volta.

I soggetti seguiti per più incarichi (misure, indagini e consulenze) sono conteggiati una sola volta, tenendo conto dell'ordine di priorità con cui gli incarichi sono presentati nella tabella.

Grafico 1 - Soggetti in carico alla data del 31 dicembre 2022, secondo la tipologia di incarico.

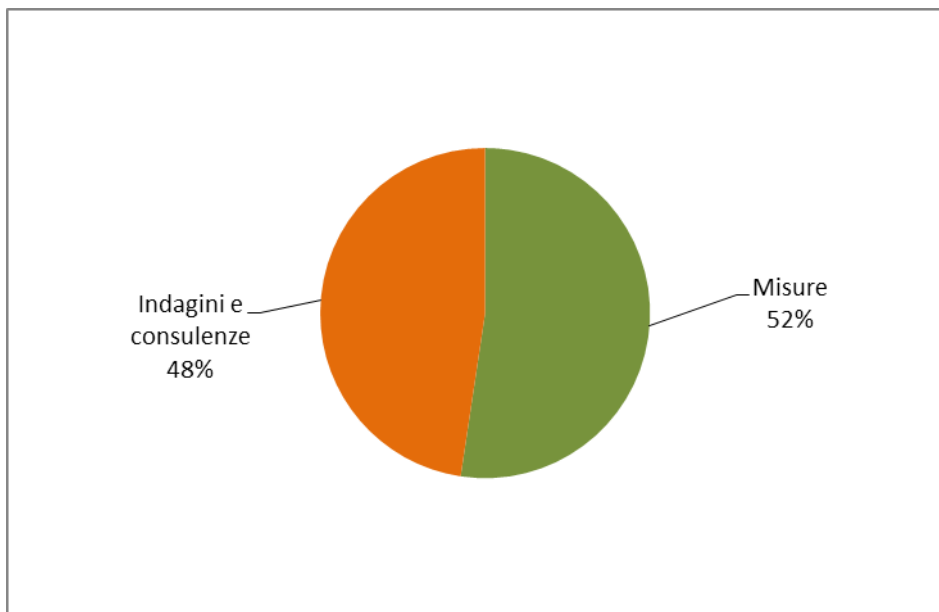


Grafico 2 - Soggetti in carico alla data del 31 dicembre 2022, secondo il sesso.

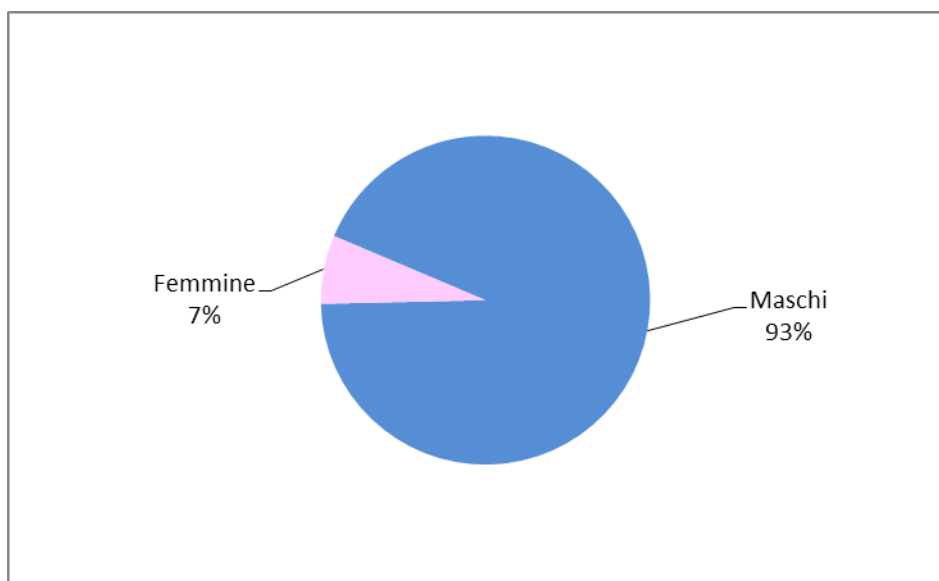


Tabella 2a - Soggetti in carico per misure alla data del 31 dicembre 2022, secondo la tipologia di misura. (*)

Tipologia di misura	Sesso		Totale
	maschi	femmine	
Misure alternative alla detenzione (**)			
Affidamento in prova al servizio sociale	730	58	788
Detenzione domiciliare	428	28	456
Semilibertà	31	0	31
Totale	1.189	86	1.275
Sanzioni sostitutive			
Semidetenzione	0	0	0
Libertà controllata	8	0	8
Totale	8	0	8
Misure di sicurezza			
Libertà vigilata	189	7	196
Sanzioni di comunità			
Lavoro di pubblica utilità - violazione legge sugli stupefacenti	2	1	3
Lavoro di pubblica utilità - violazione codice della strada	43	2	45
Totale	45	3	48
Misure di comunità			
Messa alla prova	314	55	369
Totale soggetti in carico per misure	1.745	151	1.896

Tabella 2b - Soggetti in carico per indagini e consulenze alla data del 31 dicembre 2022, secondo la tipologia di indagine o consulenza. (*)

Tipologia di indagine e consulenza	Sesso		Totale
	maschi	femmine	
Attività di consulenza			
Per detenuti e per ospiti REMS/casa lavoro	994	24	1.018
Attività di indagine			
Indagini per misure alternative	264	26	290
Indagini per misure di sicurezza	64	1	65
Indagini per messa alla prova	271	40	311
Indagini per altri motivi	33	1	34
Totale	632	68	700
Attività di trattamento			
Assistenza post-penitenziaria	0	0	0
Assistenza familiare	5	1	6
Totale	5	1	6
Totale soggetti in carico per indagini e consulenze	1.631	93	1.724

(*) La tabella riporta dati riferiti al numero di soggetti.

I soggetti in carico a più UEPE sono conteggiati una sola volta.

I soggetti seguiti per più incarichi (misure, indagini o consulenze) sono conteggiati una sola volta, tenendo conto dell'ordine di priorità con cui gli stessi sono presentati nella tabella.

(**) Nella tabella 3 è riportato il dettaglio sullo stato dei soggetti in carico per misure alternative alla detenzione.

Grafico 3 - Soggetti in carico per misure alla data del 31 dicembre 2022, secondo la tipologia di misura.

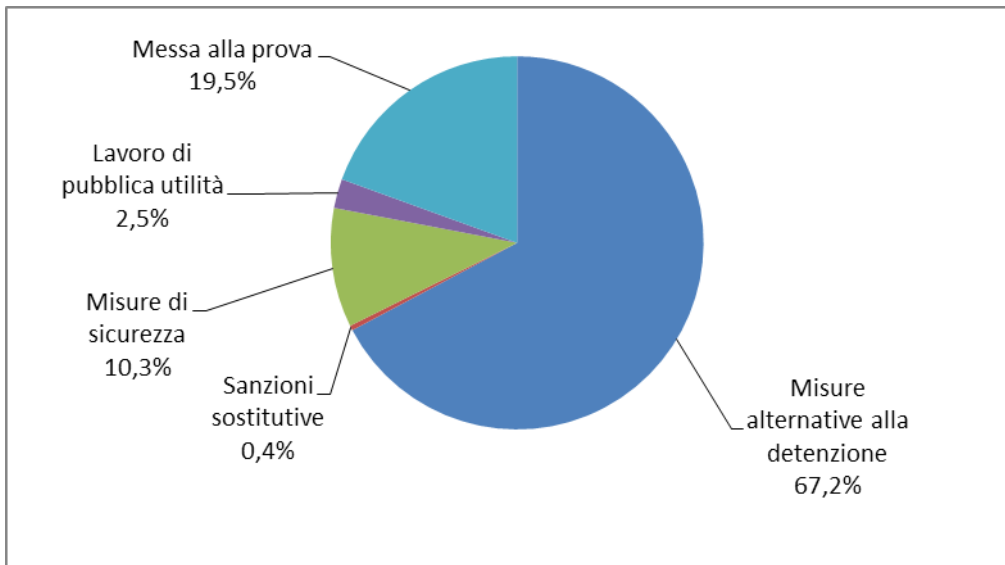


Grafico 4 - Soggetti in carico per indagini e consulenze alla data del 31 dicembre 2022, secondo la tipologia di indagine o consulenza.

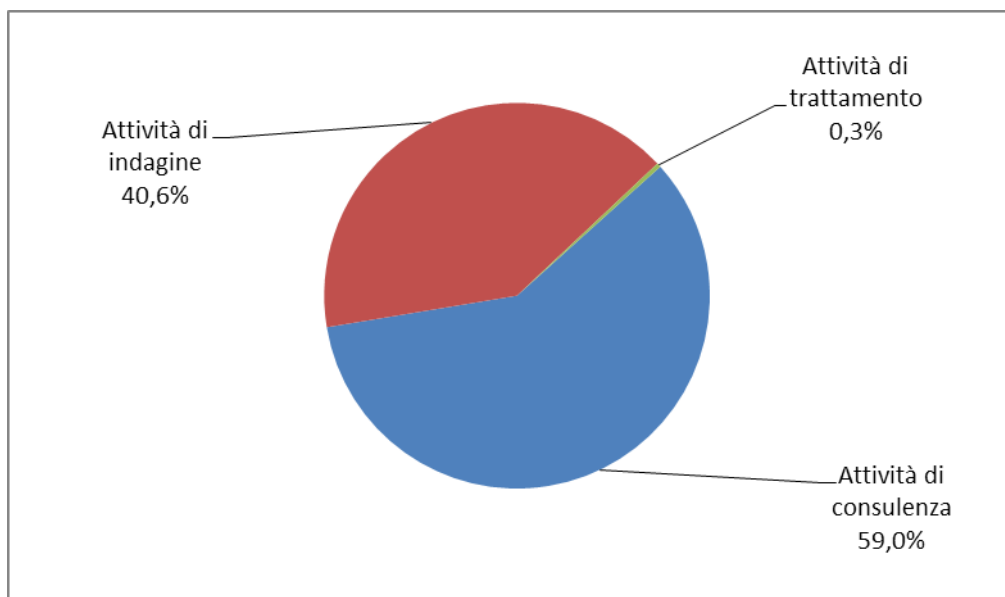


Tabella 3 - Soggetti in carico per misure alternative alla detenzione alla data del 31 dicembre 2022, secondo la tipologia di misura e lo stato del soggetto.

Tipologia di misura alternativa e stato del soggetto	Sesso		Totale
	maschi	femmine	
Affidamento in prova al servizio sociale			
Condannati dalla libertà			
Misura ordinaria	522	49	571
Misura provvisoria	0	0	0
Misura per tossico/alcolodipendenti	13	0	13
Misura provvisoria per tossico/alcolodipendenti	0	0	0
Misura per affetti da AIDS	1	0	1
Misura per militari	0	0	0
Totale	536	49	585
Condannati dalla detenzione			
Misura ordinaria	73	5	78
Misura provvisoria	4	0	4
Misura per tossico/alcolodipendenti	64	0	64
Misura provvisoria per tossico/alcolodipendenti	17	0	17
Misura per affetti da AIDS	1	0	1
Totale	159	5	164
Condannati da detenzione domiciliare o da arresti domiciliari			
Misura ordinaria	27	4	31
Misura per tossico/alcolodipendenti	4	0	4
Misura per affetti da AIDS	4	0	4
Totale	35	4	39
Totale soggetti in affidamento in prova al servizio sociale	730	58	788
Detenzione domiciliare			
Condannati dalla libertà			
Misura ordinaria	125	11	136
Misura provvisoria	8	1	9
Misura per affetti da AIDS	0	0	0
Misura per madri/padri	0	0	0
Totale	133	12	145
Condannati dalla detenzione			
Misura ordinaria	160	8	168
Misura provvisoria	36	4	40
Misura per affetti da AIDS	1	0	1
Misura per madri/padri	1	2	3
Totale	198	14	212
Ex art.656 c.p.p.			
Misura provvisoria	97	2	99
Totale	97	2	99
Totale soggetti in detenzione domiciliare	428	28	456
Semilibertà			
Condannati dalla libertà			
Misura ordinaria	1	0	1
Misura provvisoria	0	0	0
Totale	1	0	1
Condannati dalla detenzione			
Misura ordinaria	30	0	30
Misura provvisoria	0	0	0
Totale	30	0	30
Totale soggetti in carico per semilibertà	31	0	31
Totale soggetti in carico per misure alternative alla detenzione	1.189	86	1.275

Tabella 4 - Soggetti in carico alla data del 31 dicembre 2022, secondo la nazionalità e il sesso.

Nazionalità	Sesso		Totale
	maschi	femmine	
Italiani	3.052	220	3.272
Stranieri	324	24	348
Totale	3.376	244	3.620

Tabella 5 - Soggetti di nazionalità straniera in carico alla data del 31 dicembre 2022, secondo l'area geografica di provenienza e il sesso.

Continente	Area geografica	Sesso		Totale
		maschi	femmine	
Europa	Paesi dell'Unione Europea	98	15	113
	Altri Paesi europei	91	3	94
	Totale	189	18	207
Africa	Africa Settentrionale	62	1	63
	Africa Occidentale	32	1	33
	Africa Orientale	3	0	3
	Africa Centro-meridionale	0	0	0
	Totale	97	2	99
America	America Settentrionale	4	0	4
	America Centro-meridionale	6	2	8
	Totale	10	2	12
Asia	Asia Occidentale	12	1	13
	Asia Centro-meridionale	13	0	13
	Asia Orientale	2	1	3
	Totale	27	2	29
Oceania	Totale	1	0	1
Apolide	Totale	0	0	0
Totale		324	24	348

Grafico 5 - Soggetti in carico alla data del 31 dicembre 2022, secondo la nazionalità.

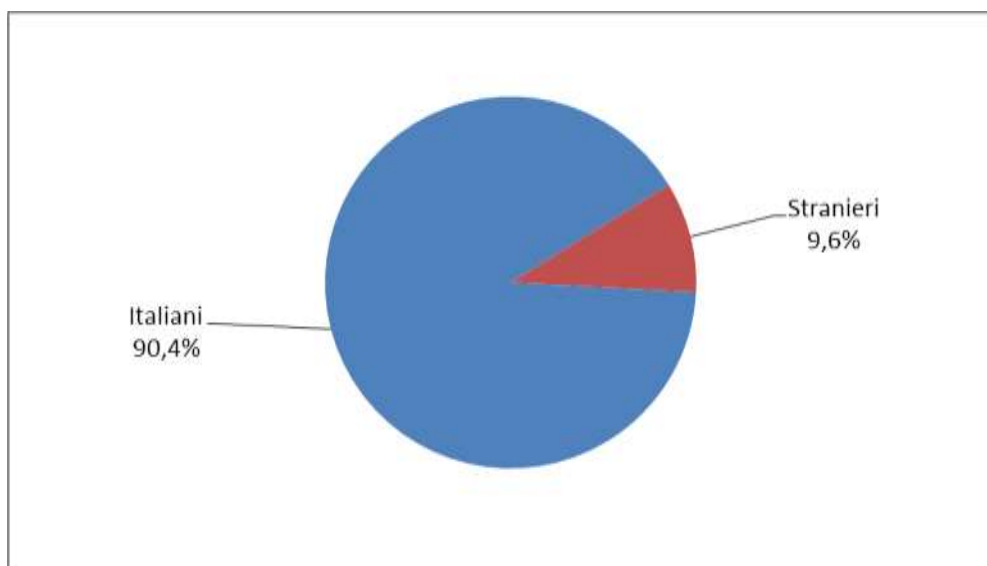


Grafico 6 - Soggetti di nazionalità straniera in carico alla data del 31 dicembre 2022, secondo la provenienza.

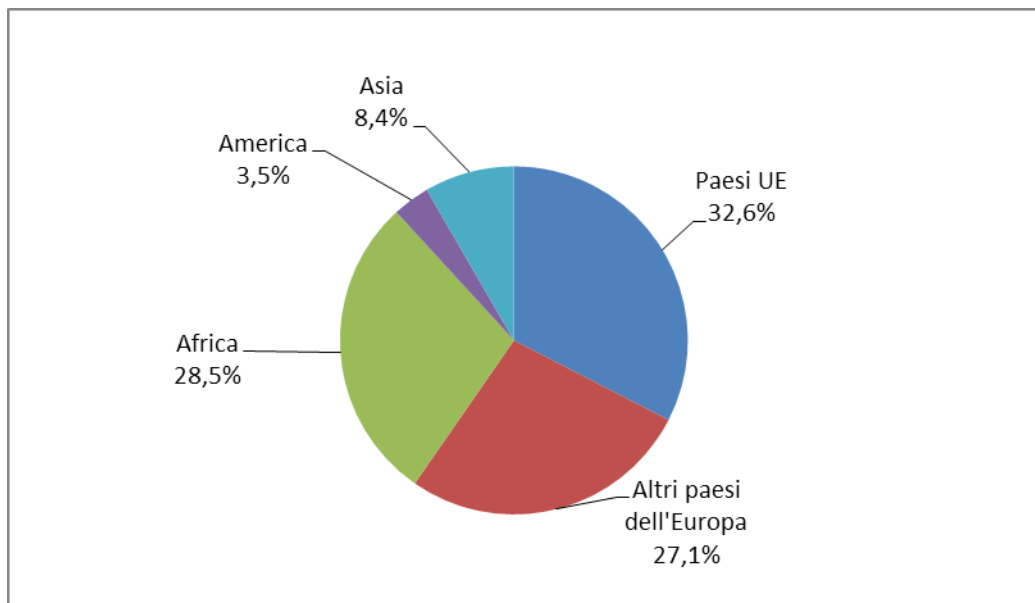


Grafico 7 - Soggetti di nazionalità straniera in carico alla data del 31 dicembre 2022, secondo il Paese di provenienza. Prime dieci frequenze.

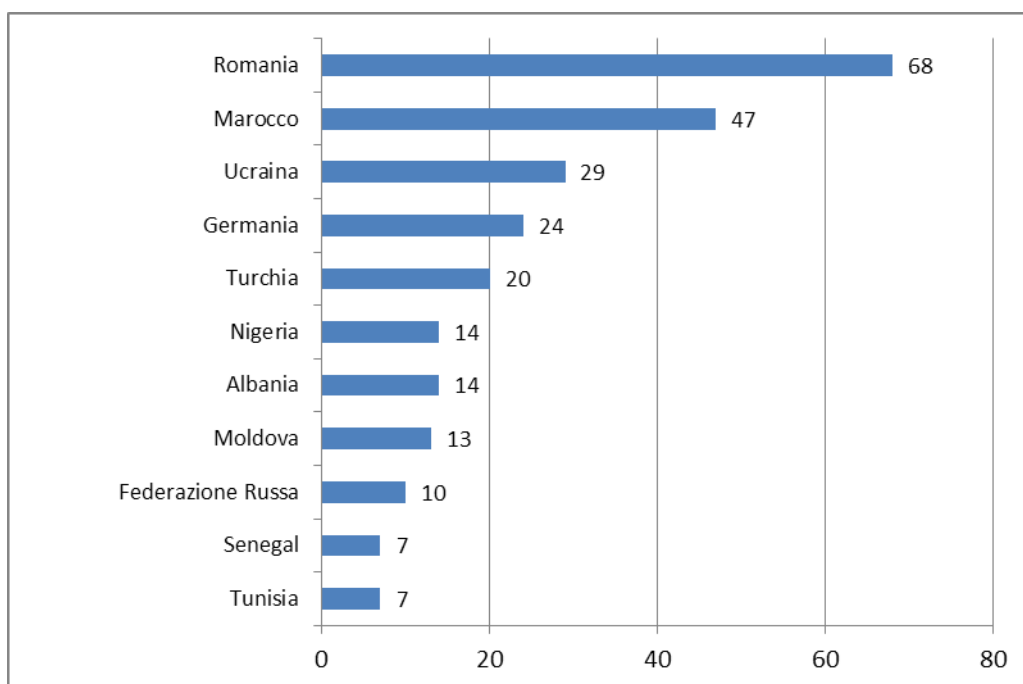
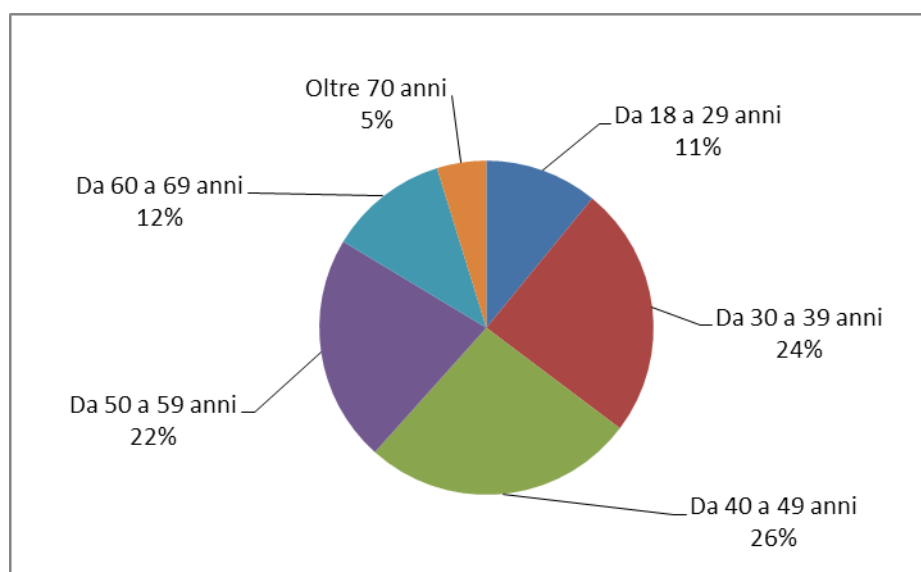


Tabella 6 - Soggetti in carico alla data del 31 dicembre 2022, secondo l'età e il sesso.

Classi di età (in anni compiuti)	Sesso		Totale
	maschi	femmine	
Da 18 a 20 anni	21	1	22
Da 21 a 24 anni	93	7	100
Da 25 a 29 anni	258	15	273
Da 30 a 34 anni	383	25	408
Da 35 a 39 anni	440	34	474
Da 40 a 44 anni	447	45	492
Da 45 a 49 anni	430	32	462
Da 50 a 54 anni	395	31	426
Da 55 a 59 anni	347	23	370
Da 60 a 64 anni	223	12	235
Da 65 a 69 anni	176	9	185
Oltre 70 anni	163	10	173
Totale	3.376	244	3.620

Grafico 8 - Soggetti in carico alla data del 31 dicembre 2022, secondo l'età.



SERIE STORICHE
SOGGETTI IN CARICO PER MISURE

**UFFICI DI ESECUZIONE PENALE ESTERNA DELLA
REGIONE CALABRIA
SOGGETTI IN CARICO PER MISURE - SERIE STORICHE**

Dato complessivo della regione Calabria

Grafico 9 - Soggetti in carico per misure. Situazione alla fine dell'anno. Serie storiche dal 2014 al 2022.

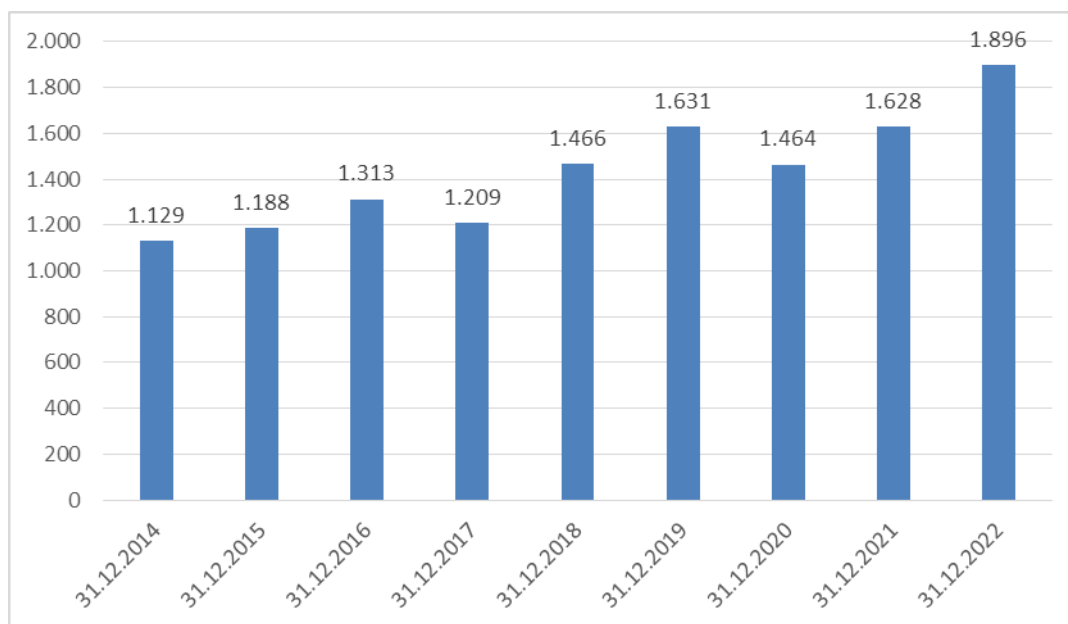


Tabella 7 - Soggetti in carico per misure, per tipologia di misura. Situazione alla fine dell'anno. Serie storiche dal 2014 al 2022. Valori assoluti e variazioni percentuali.

Totale soggetti in carico agli UEPE per misure

Situazione alla data	N. soggetti in carico per misure	Variazione percentuale
31.12.2014	1129	-
31.12.2015	1188	5%
31.12.2016	1313	11%
31.12.2017	1.209	-8%
31.12.2018	1.466	21%
31.12.2019	1.631	11%
31.12.2020	1.464	-10%
31.12.2021	1.628	11%
31.12.2022	1.896	16%

di cui soggetti in carico per:**a. Misure alternative alla detenzione**

Situazione alla data	Misure alternative alla detenzione					Variazione percentuale
	Affidamento in prova al servizio sociale	<i>di cui:</i>	Detenzione domiciliare	Semilibertà	Totale	
		<i>in casi particolari</i>				
31.12.2014	479	108	452	19	950	-
31.12.2015	455	94	397	14	866	-9%
31.12.2016	483	88	457	25	965	11%
31.12.2017	449	100	392	26	867	-10%
31.12.2018	532	83	391	21	944	9%
31.12.2019	615	91	419	25	1.059	12%
31.12.2020	509	105	419	22	950	-10%
31.12.2021	580	110	434	24	1.038	9%
31.12.2022	788	98	456	31	1.275	23%

b. Sanzioni sostitutive

Situazione alla data	Sanzioni sostitutive			Variazione percentuale
	Semidetenzione	Libertà controllata	Totale	
31.12.2014	0	3	3	-
31.12.2015	0	0	0	-
31.12.2016	0	4	4	-
31.12.2017	0	1	1	-75%
31.12.2018	0	4	4	300%
31.12.2019	0	2	2	-50%
31.12.2020	0	4	4	100%
31.12.2021	0	1	1	-75%
31.12.2022	0	8	8	700%

c. Misure di sicurezza

Situazione alla data	Libertà vigilata	Variazione percentuale
31.12.2014	142	-
31.12.2015	158	11%
31.12.2016	177	12%
31.12.2017	162	-8%
31.12.2018	180	11%
31.12.2019	176	-2%
31.12.2020	169	-4%
31.12.2021	184	9%
31.12.2022	196	7%

d. Lavori di pubblica utilità

Situazione alla data	Lavori di pubblica utilità			Variazione percentuale
	LPU - Violazione legge stupefacenti	LPU – Violazione codice della strada	Totale	
31.12.2014	7	25	32	-
31.12.2015	6	64	70	119%
31.12.2016	5	33	38	-46%
31.12.2017	6	48	54	42%
31.12.2018	6	106	112	107%
31.12.2019	1	100	101	-10%
31.12.2020	4	69	73	-28%
31.12.2021	2	70	72	-1%
31.12.2022	3	45	48	-33%

e. Messa alla prova

Situazione alla data	Messa alla prova	Variazione percentuale
31.12.2014	2	-
31.12.2015	94	4600%
31.12.2016	129	37%
31.12.2017	125	-3%
31.12.2018	226	81%
31.12.2019	293	30%
31.12.2020	268	-9%
31.12.2021	333	24%
31.12.2022	369	11%

Grafico 10 - Soggetti in carico per misure alternative alla detenzione per tipologia di misura. Situazione alla fine dell'anno. Serie storiche dal 2014 al 2022.

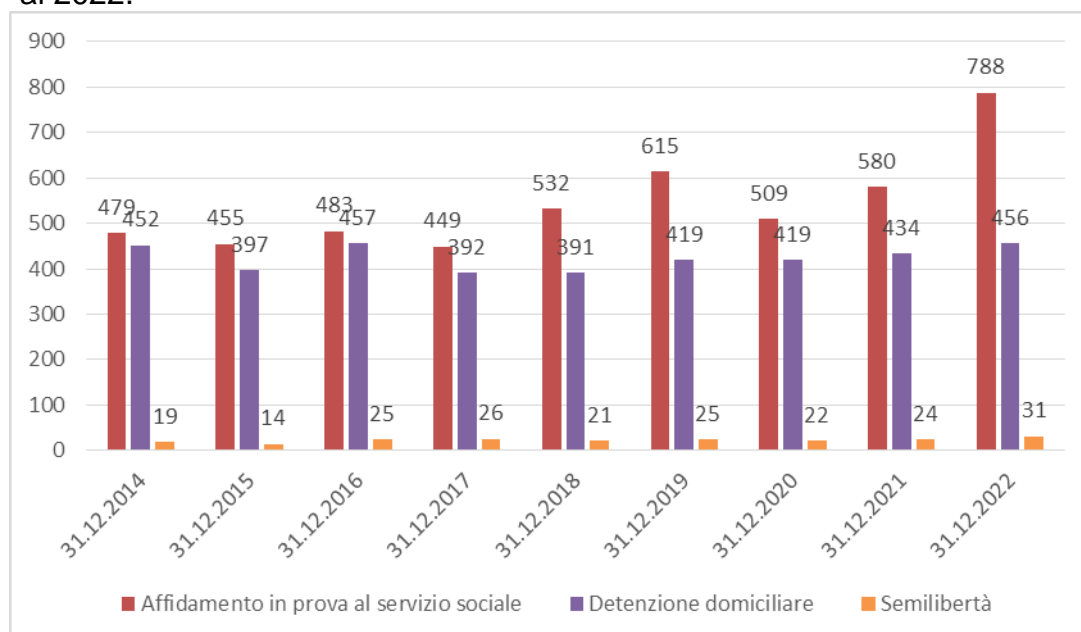
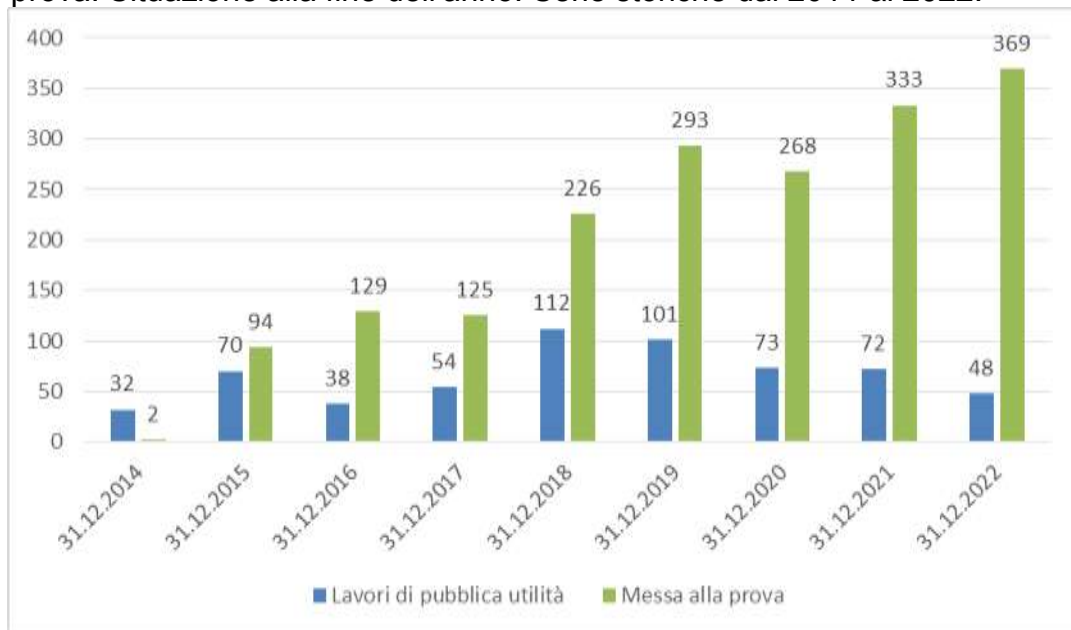


Grafico 11 - Soggetti in carico per lavori di pubblica utilità e per messa alla prova. Situazione alla fine dell'anno. Serie storiche dal 2014 al 2022.



ANNO 2022 - DATI DI FLUSSO

- **Soggetti in carico (*all'inizio dell'anno da periodi precedenti e presi in carico nell'anno*)**
- **Incarichi sopravvenuti nell'anno**

**UFFICI DI ESECUZIONE PENALE ESTERNA DELLA
REGIONE CALABRIA
SOGGETTI IN CARICO NELL'ANNO 2022 - DATI DI FLUSSO**

Tabella 8 - Soggetti in carico nell'anno 2022, per Ufficio e sesso. Dati di flusso. (*)

Ufficio	Sesso		Totale
	maschi	femmine	
CATANZARO	1.404	99	1.503
COSENZA	2.441	197	2.638
CROTONE	882	33	915
REGGIO CALABRIA	2.460	209	2.669
VIBO VALENTIA	640	23	663

(*) La tabella riporta dati riferiti al numero di soggetti.

I dati comprendono i soggetti in carico all'inizio dell'anno da periodi precedenti e quelli presi in carico nel corso dell'anno.

I dati delle diverse sedi UEPE non possono essere sommati, in quanto i soggetti in carico a più UEPE sono conteggiati in corrispondenza di ciascun Ufficio.

Dato complessivo della regione Calabria

Tabella 9 - Soggetti in carico nell'anno 2022, secondo il periodo di presa in carico. (*)

Periodo di presa in carico	Sesso		Totale
	maschi	femmine	
In carico all'inizio dell'anno da periodi precedenti	3.028	185	3.213
Presi in carico nel periodo	4.511	357	4.868
Totale soggetti in carico nell'anno	7.539	542	8.081

(*) La tabella riporta dati riferiti al numero di soggetti.

I soggetti in carico a più UEPE sono conteggiati una sola volta, così come quelli che nel periodo in esame sono stati seguiti per più incarichi (misure, indagini e consulenze).

I soggetti provenienti da anno precedente per i quali è stato completato un incarico nel periodo e per i quali, successivamente allo stesso, è iniziato un altro incarico sono conteggiati tra i soggetti in carico all'inizio dell'anno.

Grafico 12 - Soggetti in carico nell'anno 2022, secondo il periodo di presa in carico.

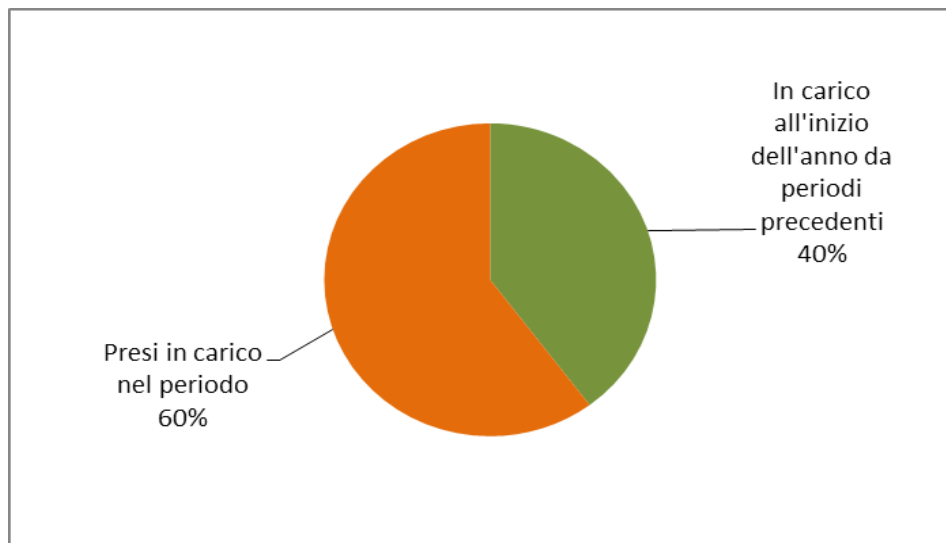


Grafico 13 - Soggetti in carico nell'anno 2022, secondo il sesso.

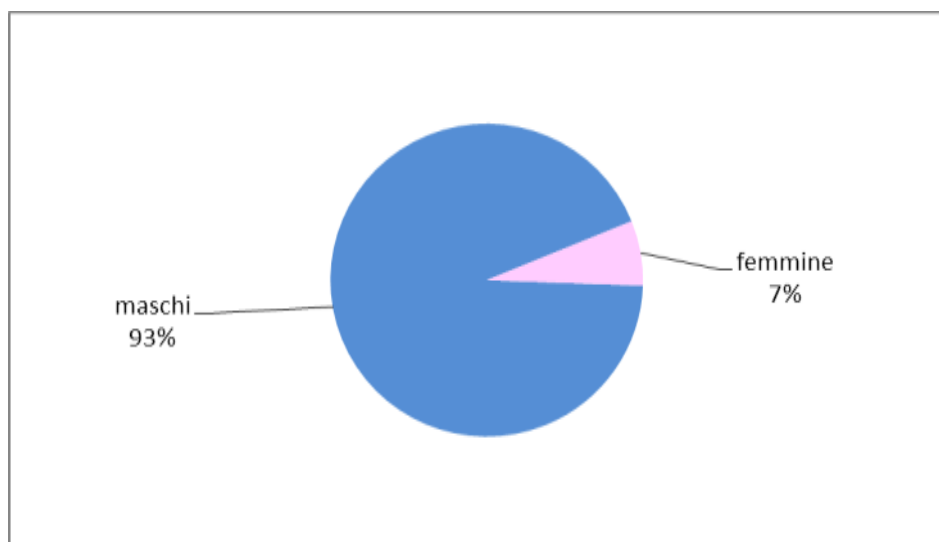


Tabella 10 - Soggetti in carico nell'anno 2022, secondo la tipologia di incarico. (*)

Tipologia di incarico	Sesso		Totale
	maschi	femmine	
Misure	3.289	283	3.572
Indagini e consulenze	4.713	305	5.018
N. complessivo soggetti in carico nell'anno <i>Alcuni soggetti sono stati in carico sia per misure sia per indagini o consulenze</i>	7.539	542	8.081

N.B.: I soggetti che nel periodo in esame sono stati in carico sia per misure che per indagini o consulenze sono conteggiati una sola volta; per questo motivo il dato complessivo non corrisponde alla somma dei dati relativi ai soggetti in carico distintamente per misure e per indagini o consulenze.

Tabella 10a - Soggetti in carico per misure nell'anno 2022, secondo la tipologia di misura. (*)

Tipologia di misura	Sesso		Totale
	maschi	femmine	
Misure alternative alla detenzione (**)			
Affidamento in prova al servizio sociale	1.248	95	1.343
Detenzione domiciliare	903	64	967
Semilibertà	48	1	49
Sanzioni sostitutive			
Semidetenzione	0	0	0
Libertà controllata	35	0	35
Misure di sicurezza			
Libertà vigilata	278	10	288
Sanzioni di comunità			
Lavoro di pubblica utilità - violazione legge sugli stupefacenti	5	1	6
Lavoro di pubblica utilità - violazione codice della strada	107	6	113
Misure di comunità			
Messa alla prova	714	109	823

(*) La tabella riporta dati riferiti al numero di soggetti.

Per ogni soggetto sono considerati gli incarichi emessi nel periodo o attivi da periodi precedenti. I dati riferiti alle diverse tipologie di misura non possono essere sommati, in quanto i soggetti per i quali è stata disposta l'esecuzione di più incarichi sono conteggiati in corrispondenza di ciascuna tipologia di incarico che li ha riguardati.

(**) Nella tabella 11 è riportato il dettaglio sullo stato dei soggetti in carico per misure alternative alla detenzione.

Tabella 10b - Soggetti in carico per indagini e consulenze nell'anno 2022, secondo la tipologia di indagine o consulenza. ^(*)

Tipologia di indagine e consulenza	Sesso		Totale
	maschi	femmine	
Attività di consulenza			
Per detenuti e per ospiti REMS/casa lavoro	2.341	61	2.402
Attività di indagine			
Indagini per misure alternative	1.131	78	1.209
Indagini per misure di sicurezza	212	8	220
Indagini per messa alla prova	819	137	956
Indagini per altri motivi	319	21	340
Attività di trattamento			
Assistenza post-penitenziaria	2	0	2
Assistenza familiare	26	4	30

^(*) La tabella riporta dati riferiti al numero di soggetti.

Per ogni soggetto sono considerati gli incarichi emessi nel periodo o attivi da periodi precedenti. I dati riferiti alle diverse tipologie di indagine e consulenza non possono essere sommati, in quanto i soggetti per i quali è stata disposta l'esecuzione di più incarichi sono conteggiati in corrispondenza di ciascuna tipologia di incarico che li ha riguardati.

Tabella 11 - Soggetti in carico nell'anno 2022, per misure alternative alla detenzione, secondo la tipologia di misura e lo stato del soggetto. (*)

Tipologia di misura alternativa e stato del soggetto	Sesso		Totale
	maschi	femmine	
Affidamento in prova al servizio sociale			
Condannati dalla libertà			
Misura ordinaria	888	81	969
Misura provvisoria	2	0	2
Misura per tossico/alcolodipendenti	21	0	21
Misura provvisoria per tossico/alcolodipendenti	0	0	0
Misura per affetti da AIDS	1	0	1
Misura per militari	0	0	0
Condannati dalla detenzione			
Misura ordinaria	111	7	118
Misura provvisoria	20	0	20
Misura per tossico/alcolodipendenti	114	1	115
Misura provvisoria per tossico/alcolodipendenti	43	1	44
Misura per affetti da AIDS	1	0	1
Condannati da detenzione domiciliare o da arresti domiciliari			
Misura ordinaria	46	5	51
Misura per tossico/alcolodipendenti	14	0	14
Misura per affetti da AIDS	7	0	7
Detenzione domiciliare			
Condannati dalla libertà			
Misura ordinaria	287	25	312
Misura provvisoria	14	4	18
Misura per affetti da AIDS	0	0	0
Misura per madri/padri	0	0	0
Condannati dalla detenzione			
Misura ordinaria	370	19	389
Misura provvisoria	66	8	74
Misura per affetti da AIDS	2	0	2
Misura per madri/padri	1	5	6
Ex art.656 c.p.p.			
Misura provvisoria	185	4	189
Semilibertà			
Condannati dalla libertà			
Misura ordinaria	4	0	4
Misura provvisoria	0	0	0
Condannati dalla detenzione			
Misura ordinaria	44	1	45
Misura provvisoria	1	0	1

(*) La tabella riporta dati riferiti al numero di soggetti.

Per ogni soggetto sono considerati gli incarichi emessi nel periodo o attivi da periodi precedenti. I dati riferiti alle diverse misure alternative, così come quelli relativi allo stato del soggetto, non possono essere sommati, in quanto i soggetti per i quali è stata disposta l'esecuzione di più misure sono conteggiati in corrispondenza di ciascuna misura e stato che li ha riguardati.

Tabella 12 - Soggetti in carico nell'anno 2022, secondo la nazionalità e il sesso.

Nazionalità	Sesso		Totale
	maschi	femmine	
Italiani	6.848	485	7.333
Stranieri	691	57	748
Totale	7.539	542	8.081

Tabella 13 - Soggetti di nazionalità straniera in carico nell'anno 2022, secondo la provenienza e il sesso.

Continente	Area geografica	Sesso		Totale
		maschi	femmine	
Europa	Paesi dell'Unione Europea	198	35	233
	Altri Paesi europei	188	9	197
	Totale	386	44	430
Africa	Africa Settentrionale	140	2	142
	Africa Occidentale	75	3	78
	Africa Orientale	6	0	6
	Africa Centro-meridionale	2	0	2
	Totale	223	5	228
America	America Settentrionale	8	1	9
	America Centro-meridionale	18	5	23
	Totale	26	6	32
Asia	Asia Occidentale	29	1	30
	Asia Centro-meridionale	24	0	24
	Asia Orientale	2	1	3
	Totale	55	2	57
Oceania	Totale	1	0	1
Totale		691	57	748

Grafico 14 - Soggetti in carico nell'anno 2022, secondo la nazionalità.

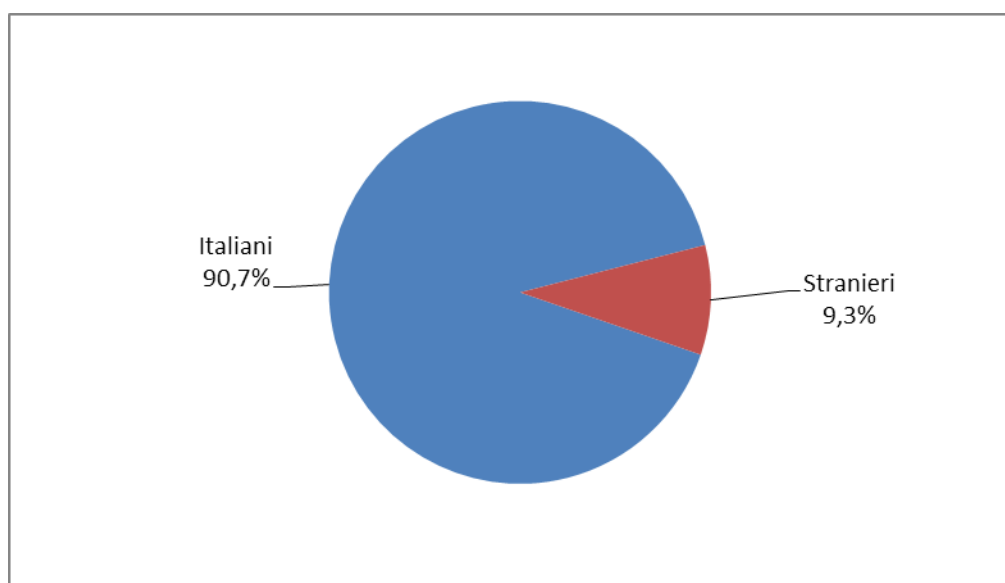


Grafico 15 - Soggetti di nazionalità straniera in carico nell'anno 2022, secondo l'area geografica di provenienza.

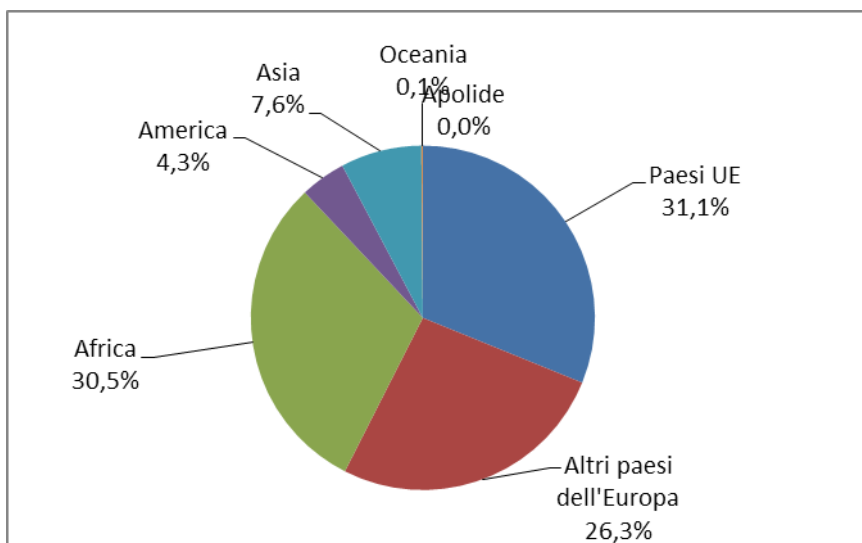
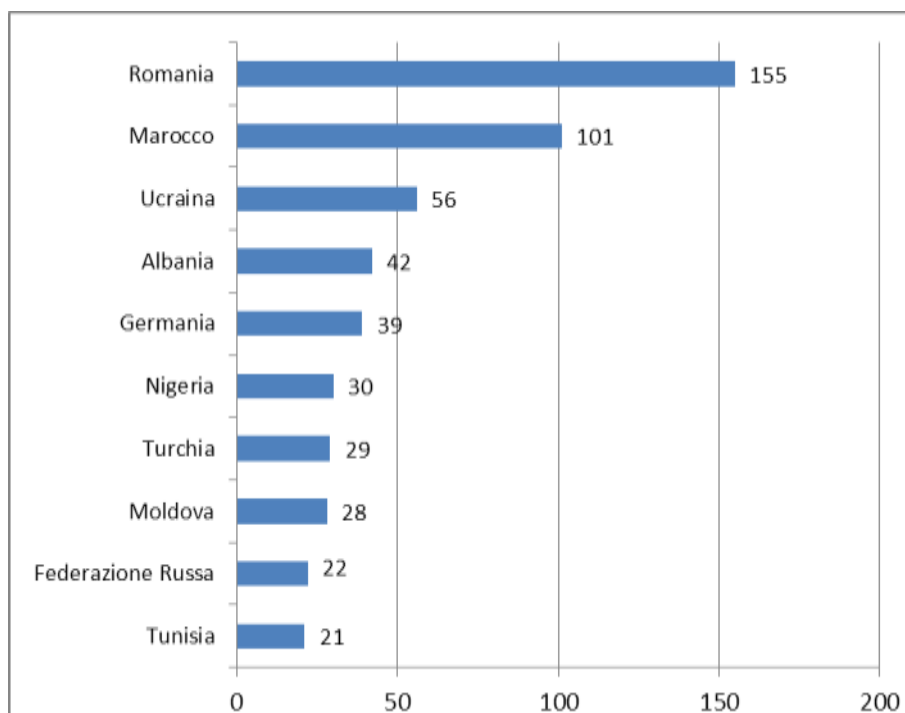


Grafico 16 - Soggetti di nazionalità straniera in carico nell'anno 2022, secondo il Paese di provenienza. Prime dieci frequenze.



**UFFICI DI ESECUZIONE PENALE ESTERNA DELLA
REGIONE CALABRIA
INCARICHI SOPRAVVENUTI NELL'ANNO 2022 - DATI DI FLUSSO**

Tabella 14 - Incarichi sopravvenuti nell'anno 2022, per Ufficio. Dati di flusso. (*)

Uffici	Misure	Indagini e consulenze	Totale
CATANZARO	287	742	1.029
COSENZA	735	1149	1.884
CROTONE	293	453	746
REGGIO CALABRIA	601	1343	1.944
VIBO VALENTIA	141	332	473
Totale incarichi	2.057	4.019	6.076

(*) La tabella riporta dati riferiti al numero di incarichi sopravvenuti nel periodo.

Dato complessivo della regione Calabria

Grafico 17 - Incarichi sopravvenuti nell'anno 2022, secondo la tipologia.

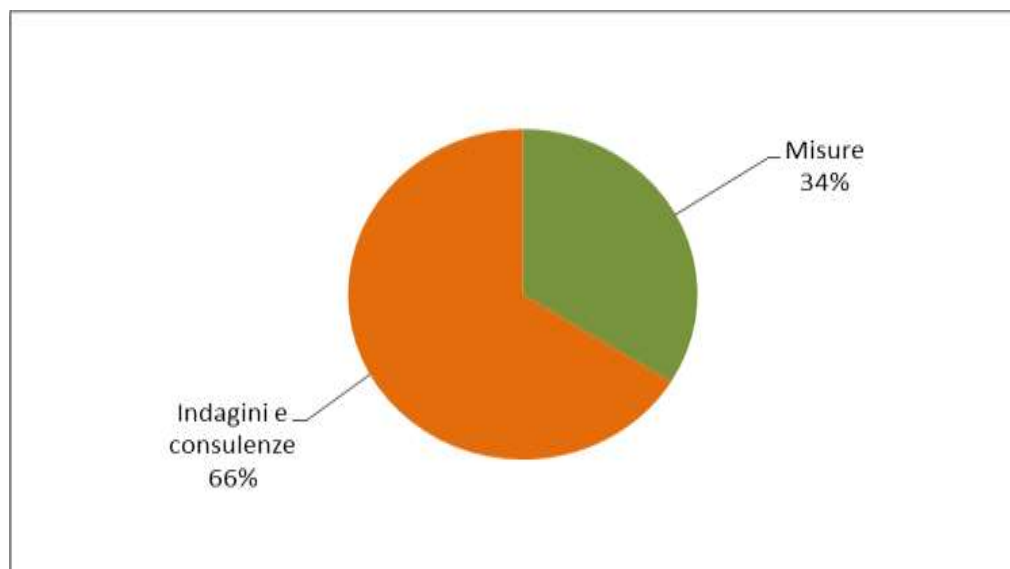


Tabella 14a - Incarichi per misure sopravvenuti nell'anno 2022, secondo la tipologia di misura. (*)

Tipologia di misura	N. incarichi
Misure alternative alla detenzione (**)	
Affidamento in prova al servizio sociale	790
Detenzione domiciliare	555
Semilibertà	26
<i>Totale</i>	<i>1.371</i>
Sanzioni sostitutive	
Semidetenzione	0
Libertà controllata	34
<i>Totale</i>	<i>34</i>
Misure di sicurezza	
Libertà vigilata	109
Sanzioni di comunità	
Lavoro di pubblica utilità - violazione legge sugli stupefacenti	4
Lavoro di pubblica utilità - violazione codice della strada	45
<i>Totale</i>	<i>49</i>
Misure di comunità	
Messa alla prova	494
Totale incarichi per misure	2.057

Tabella 14b - Incarichi per indagini e consulenze sopravvenuti nell'anno 2022, secondo la tipologia di indagine o consulenza. (*)

Tipologia di indagine e consulenza	N. incarichi
Attività di consulenza	
Per detenuti e per ospiti REMS/casa lavoro	1.840
Attività di indagine	
Indagini per misure alternative	956
Indagini per misure di sicurezza	172
Indagini per messa alla prova	712
Indagini per altri motivi	312
<i>Totale</i>	<i>2.152</i>
Attività di trattamento	
Assistenza post-penitenziaria	2
Assistenza familiare	25
<i>Totale</i>	<i>27</i>
Totale incarichi per indagini e consulenze	4.019

(*) La tabella riporta dati riferiti al numero di incarichi sopravvenuti nel periodo.

(**) Nella tabella 15 è riportato il dettaglio sullo stato dei soggetti in carico per misure alternative alla detenzione.

Grafico 18 - Incarichi per misure sopravvenuti nell'anno 2022, secondo la tipologia di misura.

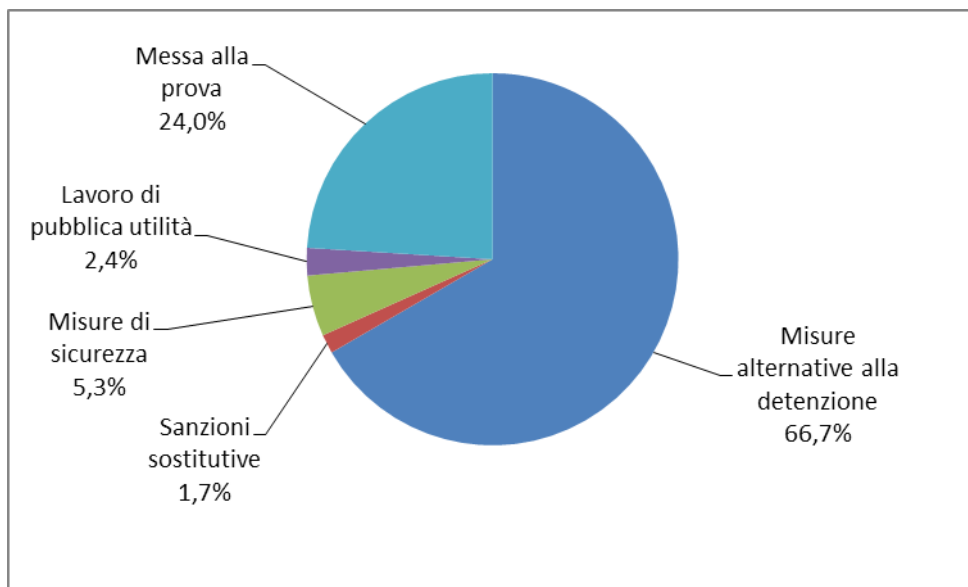


Grafico 19 - Incarichi per indagini e consulenze sopravvenuti nell'anno 2022, secondo la tipologia di indagine o consulenza.

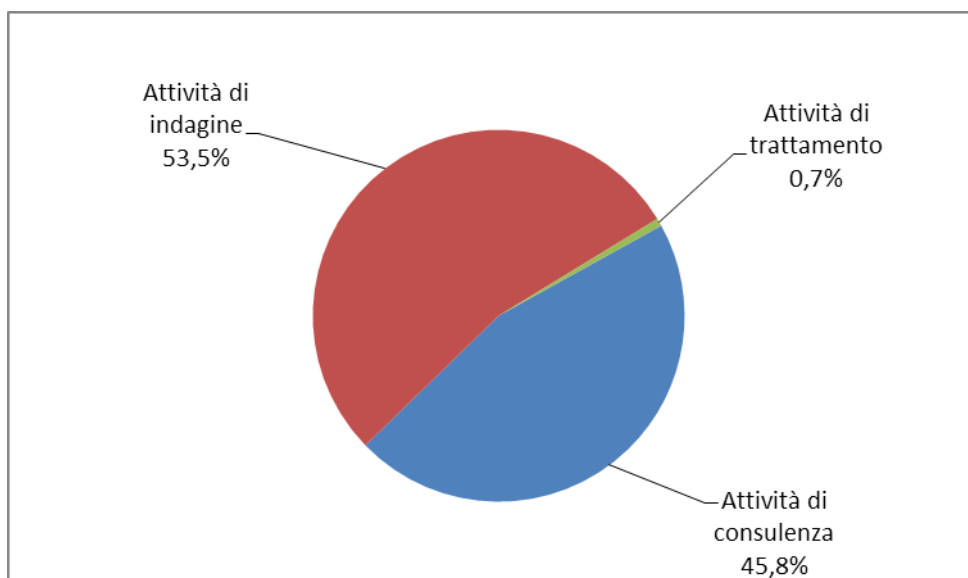


Tabella 15 - Incarichi per misure alternative alla detenzione sopravvenuti nell'anno 2022, secondo lo stato del soggetto.

Tipologia di misura alternativa e stato del soggetto	N. incarichi
Affidamento in prova al servizio sociale	
Condannati dalla libertà	
Misura ordinaria	593
Misura provvisoria	2
Misura per tossico/alcolodipendenti	5
Misura provvisoria per tossico/alcolodipendenti	0
Misura per affetti da AIDS	1
Misura per militari	0
Totale	601
Condannati dalla detenzione	
Misura ordinaria	59
Misura provvisoria	12
Misura per tossico/alcolodipendenti	53
Misura provvisoria per tossico/alcolodipendenti	23
Misura per affetti da AIDS	1
Totale	148
Condannati da detenzione domiciliare o da arresti domiciliari	
Misura ordinaria	32
Misura per tossico/alcolodipendenti	6
Misura per affetti da AIDS	3
Totale	41
Totale incarichi per affidamento in prova al servizio sociale	790
Detenzione domiciliare	
Condannati dalla libertà	
Misura ordinaria	172
Misura provvisoria	13
Misura per affetti da AIDS	0
Misura per madri/padri	0
Totale	185
Condannati dalla detenzione	
Misura ordinaria	221
Misura provvisoria	42
Misura per affetti da AIDS	0
Misura per madri/padri	2
Totale	265
Ex art.656 c.p.p.	
Misura provvisoria	105
Totale	105
Totale incarichi per detenzione domiciliare	555
Semilibertà	
Condannati dalla libertà	
Misura ordinaria	2
Misura provvisoria	0
Totale	2
Condannati dalla detenzione	
Misura ordinaria	23
Misura provvisoria	1
Totale	24
Totale incarichi per semilibertà	26
Totale incarichi per misure alternative alla detenzione	1.371