



Adulti in area penale esterna Campania

Dati statistici

- **Situazione al 31 dicembre 2022**
- **Serie storiche dei soggetti in carico per misure**
- **Anno 2022 - dati di flusso**

**ELABORAZIONE SU DATI STATISTICI CONVALIDATI
RIFERITI ALL'ANNO 2022**

PUBBLICAZIONE DEL 31 MAGGIO 2023

Dipartimento Giustizia minorile e di Comunità
Ufficio I del Capo Dipartimento
Sezione Statistica
Via Damiano Chiesa, 24 00136 - Roma
Tel. 06/68188268 - 274 - 279 - 297
E-mail: *statistiche.dgmc@giustizia.it*

(http://www.centrostudinisida.it/Statistica/Analisi_territoriali_EPE.html)

SITUAZIONE AL 31 DICEMBRE 2022

**UFFICI DI ESECUZIONE PENALE ESTERNA
DELLA REGIONE CAMPANIA
SOGGETTI IN CARICO - SITUAZIONE AL 31 DICEMBRE 2022**

Tabella 1 - Soggetti in carico alla data del 31 dicembre 2022, per Ufficio e tipologia di incarico. (*)

Ufficio	Tipologia di incarico		Totale
	Misure	Indagini e consulenze	
AVELLINO	289	257	546
BENEVENTO	129	105	234
CASERTA	803	1113	1.916
NAPOLI	3523	1405	4.928
SALERNO	996	530	1.526

(*) La tabella riporta dati riferiti al numero di soggetti. I dati delle diverse sedi UEPE non possono essere sommati, in quanto i soggetti in carico a più UEPE sono conteggiati in corrispondenza di ciascun Ufficio.

Dato complessivo della regione Campania

Tabella 2 - Soggetti in carico alla data del 31 dicembre 2022, per sesso e tipologia di incarico. (*)

Sesso	Tipologia di incarico		Totale
	Misure	Indagini e consulenze	
Maschi	5.150	2.945	8.095
Femmine	589	292	881
Totale soggetti in carico	5.739	3.237	8.976

(*) La tabella riporta dati riferiti al numero di soggetti.

I soggetti in carico a più UEPE sono conteggiati una sola volta.

I soggetti seguiti per più incarichi (misure, indagini e consulenze) sono conteggiati una sola volta, tenendo conto dell'ordine di priorità con cui gli incarichi sono presentati nella tabella.

Grafico 1 - Soggetti in carico alla data del 31 dicembre 2022, secondo la tipologia di incarico.

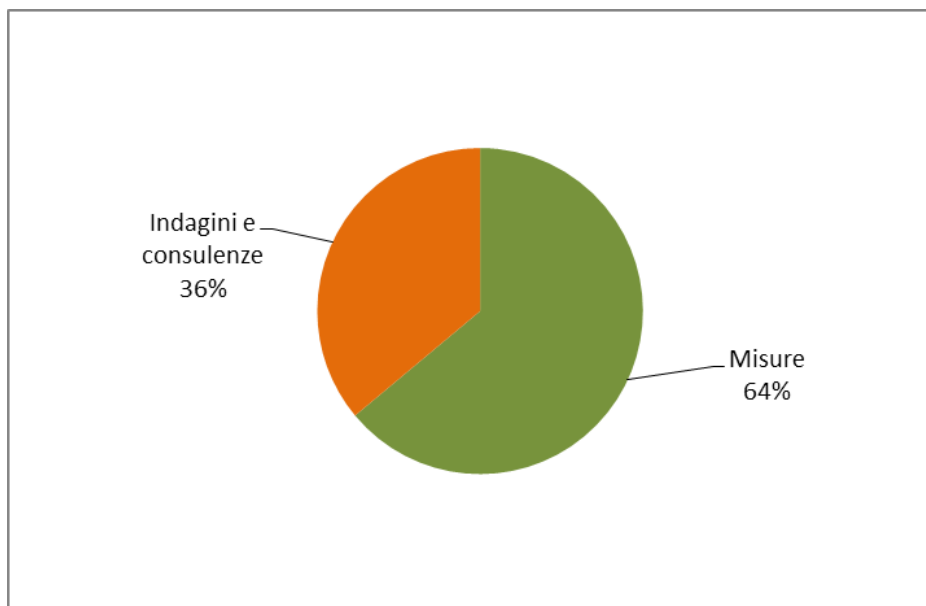


Grafico 2 - Soggetti in carico alla data del 31 dicembre 2022, secondo il sesso.

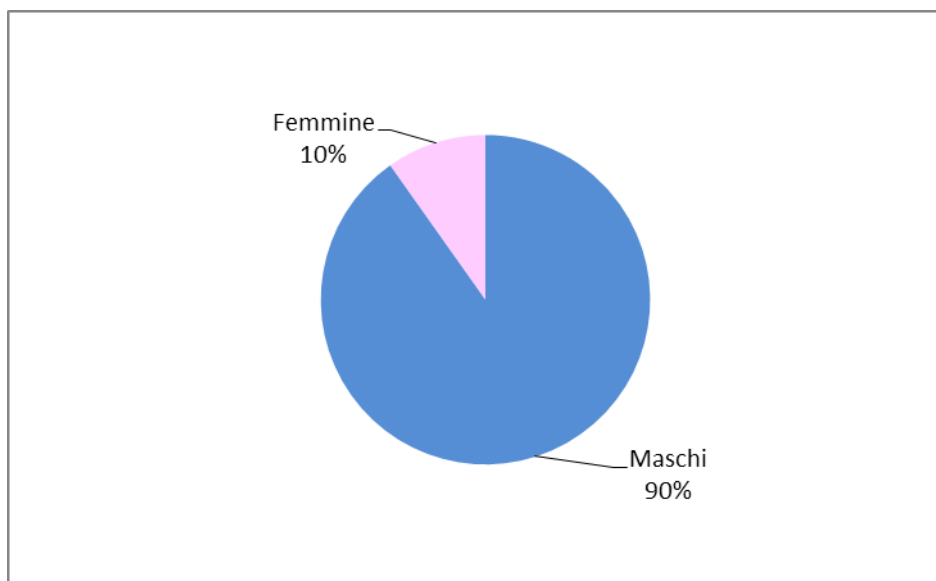


Tabella 2a - Soggetti in carico per misure alla data del 31 dicembre 2022, secondo la tipologia di misura. (*)

Tipologia di misura	Sesso		Totale
	maschi	femmine	
Misure alternative alla detenzione (**)			
Affidamento in prova al servizio sociale	1.619	178	1.797
Detenzione domiciliare	1.655	203	1.858
Semilibertà	153	8	161
<i>Totale</i>	3.427	389	3.816
Sanzioni sostitutive			
Semidetenzione	0	0	0
Libertà controllata	2	1	3
<i>Totale</i>	2	1	3
Misure di sicurezza			
Libertà vigilata	396	17	413
Sanzioni di comunità			
Lavoro di pubblica utilità - violazione legge sugli stupefacenti	35	2	37
Lavoro di pubblica utilità - violazione codice della strada	44	3	47
<i>Totale</i>	79	5	84
Misure di comunità			
Messa alla prova	1.246	177	1.423
Totale soggetti in carico per misure	5.150	589	5.739

Tabella 2b - Soggetti in carico per indagini e consulenze alla data del 31 dicembre 2022, secondo la tipologia di indagine o consulenza. (*)

Tipologia di indagine e consulenza	Sesso		Totale
	maschi	femmine	
Attività di consulenza			
<i>Per detenuti e per ospiti REMS/casa lavoro</i>	1.387	68	1.455
Attività di indagine			
Indagini per misure alternative	139	16	155
Indagini per misure di sicurezza	31	2	33
Indagini per messa alla prova	1.157	196	1.353
Indagini per altri motivi	221	9	230
<i>Totale</i>	1.548	223	1.771
Attività di trattamento			
Assistenza post-penitenziaria	0	0	0
Assistenza familiare	10	1	11
<i>Totale</i>	10	1	11
Totale soggetti in carico per indagini e consulenze	2.945	292	3.237

(*) La tabella riporta dati riferiti al numero di soggetti.

I soggetti in carico a più UEPE sono conteggiati una sola volta.

I soggetti seguiti per più incarichi (misure, indagini o consulenze) sono conteggiati una sola volta, tenendo conto dell'ordine di priorità con cui gli stessi sono presentati nella tabella.

(**) Nella tabella 3 è riportato il dettaglio sullo stato dei soggetti in carico per misure alternative alla detenzione.

Grafico 3 - Soggetti in carico per misure alla data del 31 dicembre 2022, secondo la tipologia di misura.

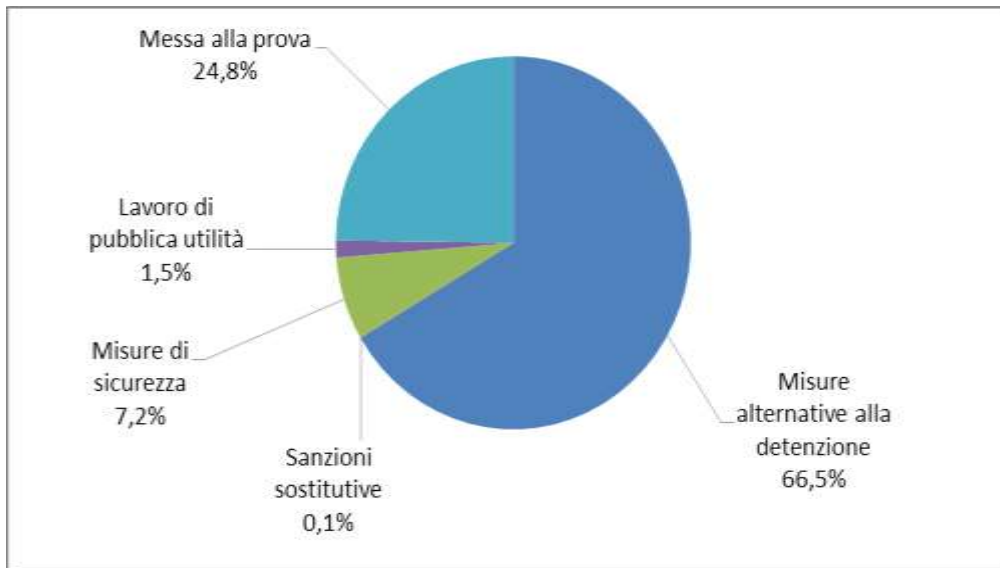


Grafico 4 - Soggetti in carico per indagini e consulenze alla data del 31 dicembre 2022, secondo la tipologia di indagine o consulenza.

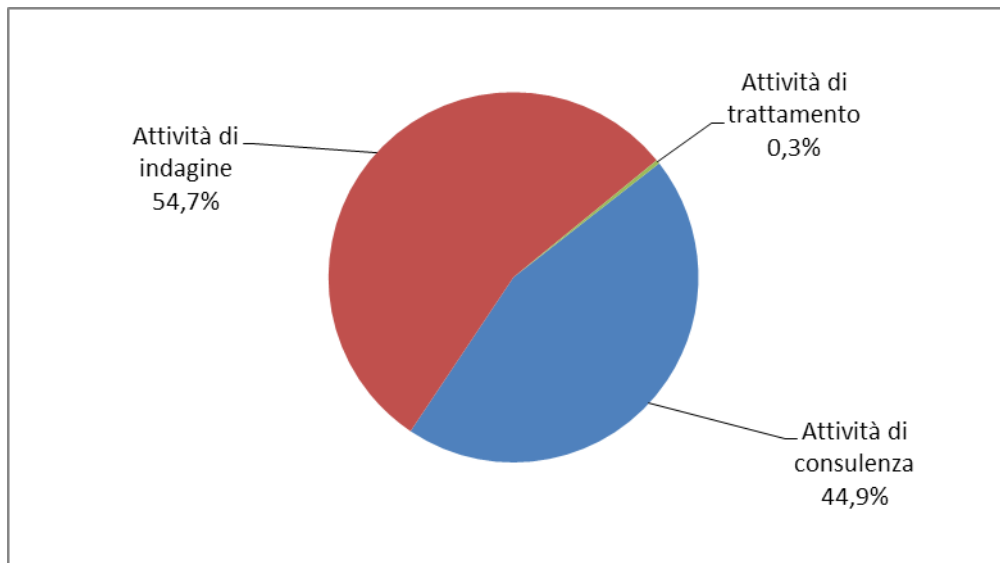


Tabella 3 - Soggetti in carico per misure alternative alla detenzione alla data del 31 dicembre 2022, secondo la tipologia di misura e lo stato del soggetto.

Tipologia di misura alternativa e stato del soggetto	Sesso		Totale
	maschi	femmine	
Affidamento in prova al servizio sociale			
Condannati dalla libertà			
Misura ordinaria	762	93	855
Misura provvisoria	43	6	49
Misura per tossico/alcolodipendenti	15	0	15
Misura provvisoria per tossico/alcolodipendenti	2	0	2
Misura per affetti da AIDS	0	0	0
Misura per militari	1	0	1
Totale	823	99	922
Condannati dalla detenzione			
Misura ordinaria	395	30	425
Misura provvisoria	156	35	191
Misura per tossico/alcolodipendenti	59	1	60
Misura provvisoria per tossico/alcolodipendenti	38	0	38
Misura per affetti da AIDS	0	0	0
Totale	648	66	714
Condannati da detenzione domiciliare o da arresti domiciliari			
Misura ordinaria	97	11	108
Misura provvisoria	23	2	25
Misura per tossico/alcolodipendenti	28	0	28
Misura per affetti da AIDS	0	0	0
Totale	148	13	161
Totale soggetti in affidamento in prova al servizio sociale	1.619	178	1.797
Detenzione domiciliare			
Condannati dalla libertà			
Misura ordinaria	296	50	346
Misura provvisoria	33	7	40
Misura per affetti da AIDS	0	0	0
Misura per madri/padri	0	1	1
Totale	329	58	387
Condannati dalla detenzione			
Misura ordinaria	435	48	483
Misura provvisoria	240	41	281
Misura per affetti da AIDS	2	0	2
Misura per madri/padri	0	7	7
Totale	677	96	773
Ex art.656 c.p.p.			
Misura provvisoria	649	49	698
Totale	649	49	698
Totale soggetti in detenzione domiciliare	1.655	203	1.858
Semilibertà			
Condannati dalla libertà			
Misura ordinaria	1	1	2
Misura provvisoria	0	0	0
Totale	1	1	2
Condannati dalla detenzione			
Misura ordinaria	143	6	149
Misura provvisoria	9	1	10
Totale	152	7	159
Totale soggetti in carico per semilibertà	153	8	161
Totale soggetti in carico per misure alternative alla detenzione	3.427	389	3.816

Tabella 4 - Soggetti in carico alla data del 31 dicembre 2022, secondo la nazionalità e il sesso.

Nazionalità	Sesso		Totale
	maschi	femmine	
Italiani	7.687	796	8.483
Stranieri	408	85	493
Totale	8.095	881	8.976

Tabella 5 - Soggetti di nazionalità straniera in carico alla data del 31 dicembre 2022, secondo l'area geografica di provenienza e il sesso.

Continente	Area geografica	Sesso		Totale
		maschi	femmine	
Europa	Paesi dell'Unione Europea	86	24	110
	Altri Paesi europei	86	20	106
	Totale	172	44	216
Africa	Africa Settentrionale	89	0	89
	Africa Occidentale	78	22	100
	Africa Orientale	5	1	6
	Africa Centro-meridionale	1	0	1
	Totale	173	23	196
America	America Settentrionale	1	0	1
	America Centro-meridionale	12	11	23
	Totale	13	11	24
Asia	Asia Occidentale	11	3	14
	Asia Centro-meridionale	25	0	25
	Asia Orientale	13	4	17
	Totale	49	7	56
Oceania	Totale	1	0	1
Totale		408	85	493

Grafico 5 - Soggetti in carico alla data del 31 dicembre 2022, secondo la nazionalità.

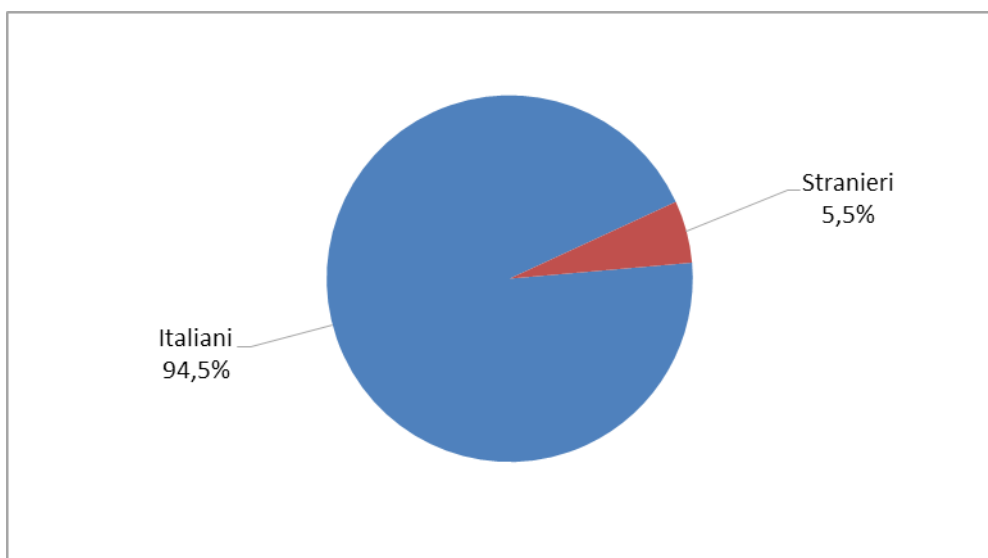


Grafico 6 - Soggetti di nazionalità straniera in carico alla data del 31 dicembre 2022, secondo la provenienza.

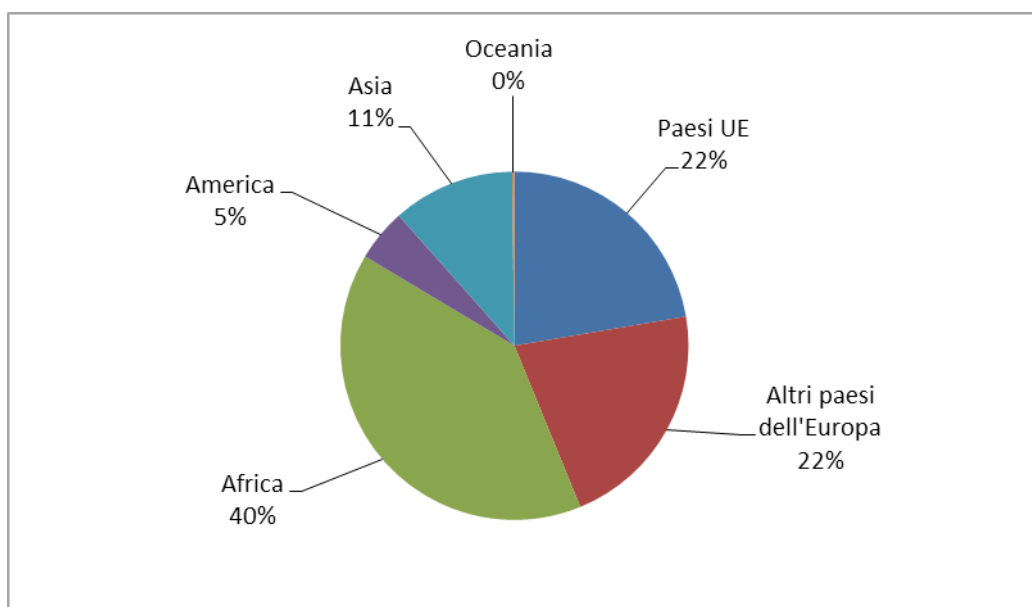


Grafico 7 - Soggetti di nazionalità straniera in carico alla data del 31 dicembre 2022, secondo il Paese di provenienza. Prime dieci frequenze.

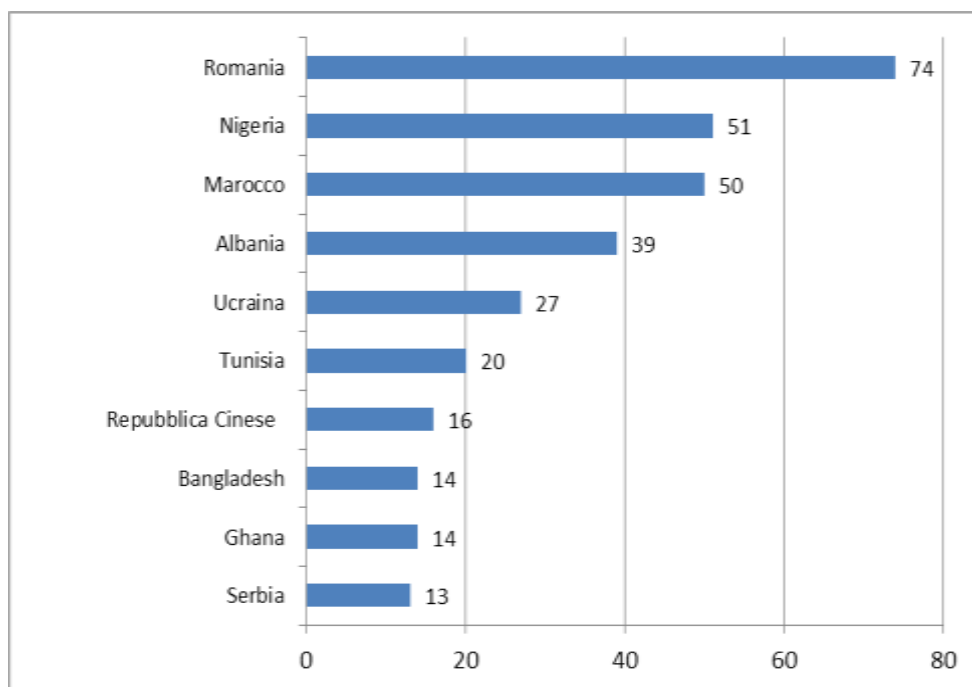
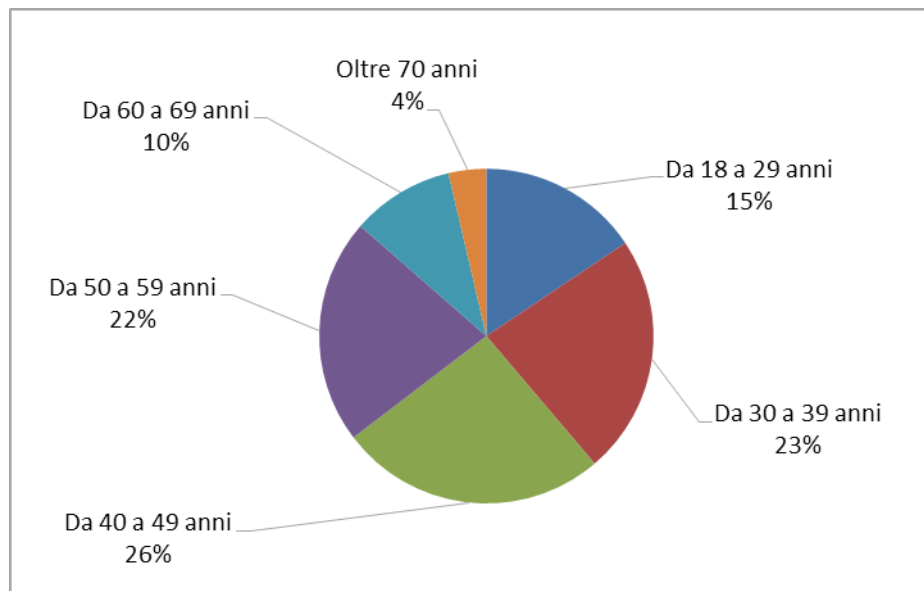


Tabella 6 - Soggetti in carico alla data del 31 dicembre 2022, secondo l'età e il sesso.

Classi di età (in anni compiuti)	Sesso		Totale
	maschi	femmine	
Da 18 a 20 anni	83	4	87
Da 21 a 24 anni	484	41	525
Da 25 a 29 anni	719	71	790
Da 30 a 34 anni	898	109	1.007
Da 35 a 39 anni	961	111	1.072
Da 40 a 44 anni	1.031	109	1.140
Da 45 a 49 anni	1.084	97	1.181
Da 50 a 54 anni	940	128	1.068
Da 55 a 59 anni	780	107	887
Da 60 a 64 anni	496	44	540
Da 65 a 69 anni	325	26	351
Oltre 70 anni	294	34	328
Totale	8.095	881	8.976

Grafico 8 - Soggetti in carico alla data del 31 dicembre 2022, secondo l'età.



SERIE STORICHE
SOGGETTI IN CARICO PER MISURE

**UFFICI DI ESECUZIONE PENALE ESTERNA DELLA
REGIONE CAMPANIA
SOGGETTI IN CARICO PER MISURE - SERIE STORICHE**

Dato complessivo della regione Campania

Grafico 9 - Soggetti in carico per misure. Situazione alla fine dell'anno. Serie storiche dal 2014 al 2022.

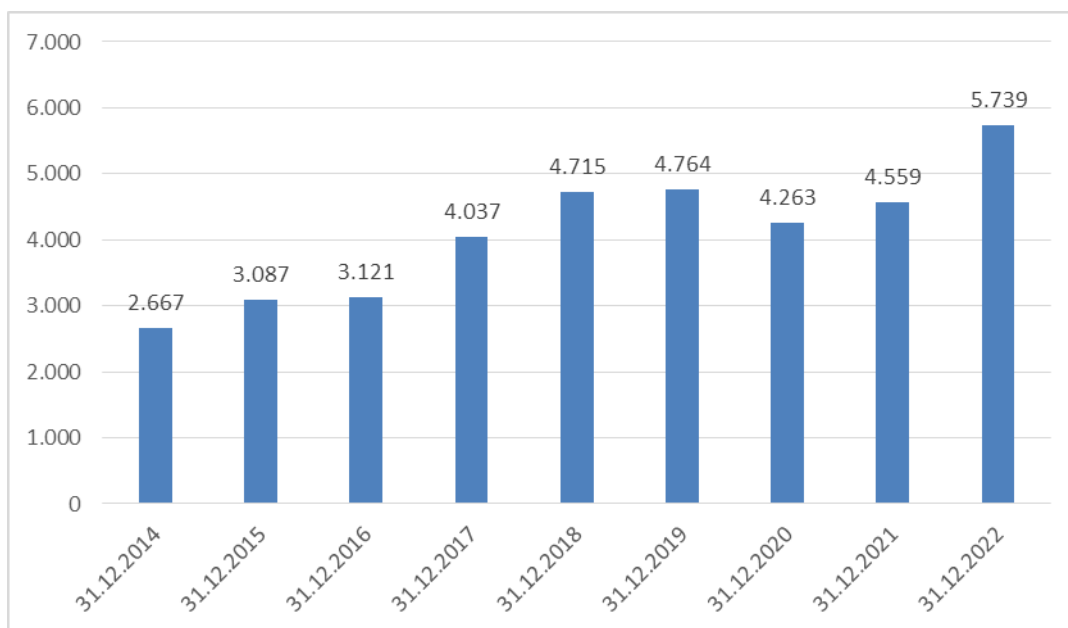


Tabella 7 - Soggetti in carico per misure, per tipologia di misura. Situazione alla fine dell'anno. Serie storiche dal 2014 al 2022. Valori assoluti e variazioni percentuali.

Totale soggetti in carico agli UEPE per misure

Situazione alla data	N. soggetti in carico per misure	Variazione percentuale
31.12.2014	2.667	-
31.12.2015	3.087	16%
31.12.2016	3.121	1%
31.12.2017	4.037	29%
31.12.2018	4.715	17%
31.12.2019	4.764	1%
31.12.2020	4.263	-11%
31.12.2021	4.559	7%
31/12/2022	5.739	26%

di cui soggetti in carico per:**a. Misure alternative alla detenzione**

Situazione alla data	Misure alternative alla detenzione					Variazione percentuale
	Affidamento in prova al servizio sociale	<i>di cui:</i>	Detenzione domiciliare	Semilibertà	Totale	
		<i>in casi particolari</i>				
31.12.2014	954	158	1.025	205	2.184	-
31.12.2015	969	136	1.155	162	2.286	5%
31.12.2016	983	122	1.153	130	2.266	-1%
31.12.2017	1.338	136	1.441	193	2.972	31%
31.12.2018	1.587	132	1.586	193	3.366	13%
31.12.2019	1.630	125	1.420	233	3.283	-2%
31.12.2020	1.448	115	1.404	114	2.966	-10%
31.12.2021	1.550	137	1.206	119	2.875	-3%
31.12.2022	1.797	143	1.858	161	3.816	33%

b. Sanzioni sostitutive

Situazione alla data	Sanzioni sostitutive			Variazione percentuale
	Semidetenzione	Libertà controllata	Totale	
31.12.2014	0	6	6	-
31.12.2015	0	3	3	-50%
31.12.2016	1	2	3	0%
31.12.2017	1	5	6	100%
31.12.2018	1	4	5	-17%
31.12.2019	1	7	8	60%
31.12.2020	1	6	7	-13%
31.12.2021	1	2	3	-57%
31.12.2022	0	3	3	0%

c. Misure di sicurezza

Situazione alla data	Libertà vigilata	Variazione percentuale
31.12.2014	405	-
31.12.2015	441	9%
31.12.2016	423	-4%
31.12.2017	418	-1%
31.12.2018	418	0%
31.12.2019	450	8%
31.12.2020	409	-9%
31.12.2021	423	3%
31.12.2022	413	-2%

d. Lavori di pubblica utilità

Situazione alla data	Lavori di pubblica utilità			Variazione percentuale
	LPU - Violazione legge stupefacenti	LPU – Violazione codice della strada	Totale	
31.12.2014	8	40	48	-
31.12.2015	22	71	93	94%
31.12.2016	31	85	116	25%
31.12.2017	61	87	148	28%
31.12.2018	62	91	153	3%
31.12.2019	63	59	122	-20%
31.12.2020	49	50	99	-19%
31.12.2021	45	53	98	-1%
31.12.2022	37	47	84	-14%

e. Messa alla prova

Situazione alla data	Messa alla prova	Variazione percentuale
31.12.2014	24	-
31.12.2015	264	1000%
31.12.2016	313	19%
31.12.2017	493	58%
31.12.2018	773	57%
31.12.2019	901	17%
31.12.2020	782	-13%
31.12.2021	1.160	48%
31.12.2022	1.423	23%

Grafico 10 - Soggetti in carico per misure alternative alla detenzione per tipologia di misura. Situazione alla fine dell'anno. Serie storiche dal 2014 al 2022.

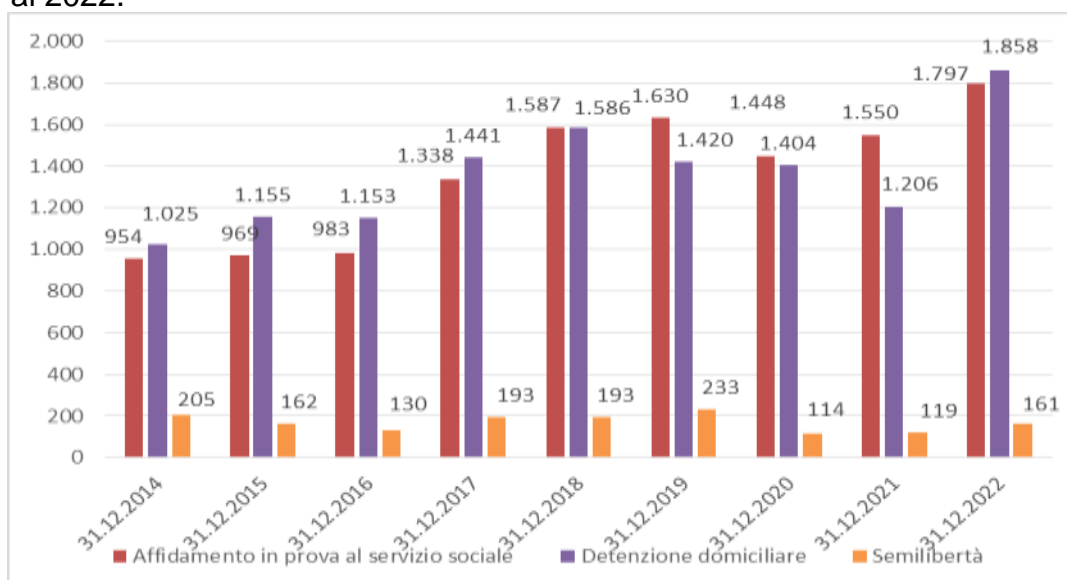
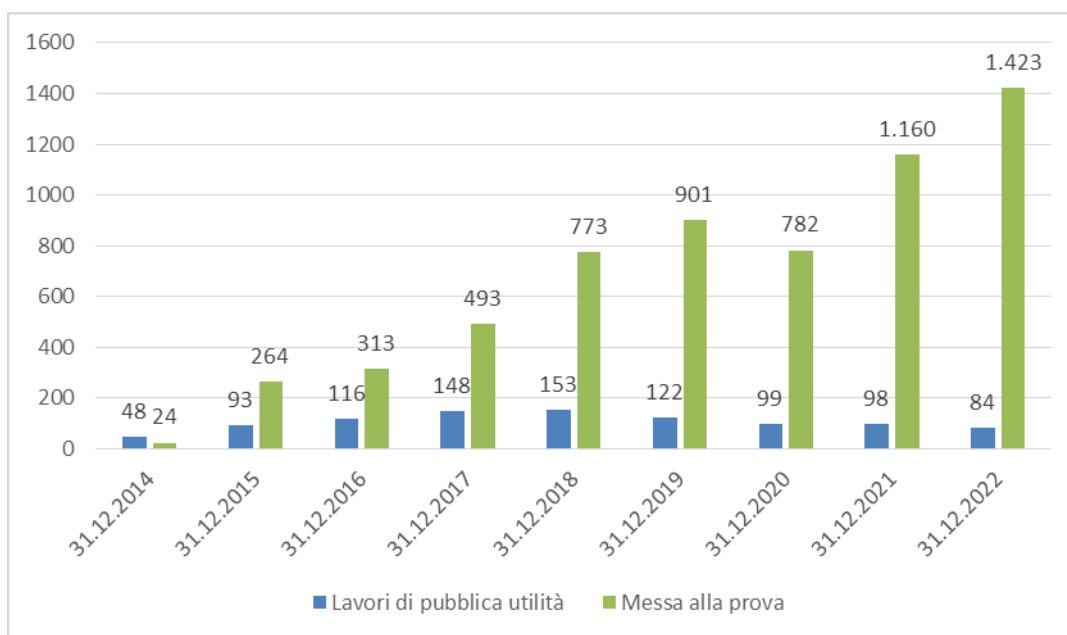


Grafico 11 - Soggetti in carico per lavori di pubblica utilità e per messa alla prova. Situazione alla fine dell'anno. Serie storiche dal 2014 al 2022.



ANNO 2022 - DATI DI FLUSSO

- **Soggetti in carico (*all'inizio dell'anno da periodi precedenti e presi in carico nell'anno*)**
- **Incarichi sopravvenuti nell'anno**

**UFFICI DI ESECUZIONE PENALE ESTERNA DELLA
REGIONE CAMPANIA
SOGGETTI IN CARICO NELL'ANNO 2022 - DATI DI FLUSSO**

Tabella 8 - Soggetti in carico nell'anno 2022, per Ufficio e sesso. Dati di flusso. (*)

Ufficio	Sesso		Totale
	maschi	femmine	
AVELLINO	1.034	100	1.134
BENEVENTO	498	61	559
CASERTA	3.442	298	3.740
NAPOLI	9.294	1.042	10.336
SALERNO	2.626	304	2.930

(*) La tabella riporta dati riferiti al numero di soggetti.

I dati comprendono i soggetti in carico all'inizio dell'anno da periodi precedenti e quelli presi in carico nel corso dell'anno.

I dati delle diverse sedi UEPE non possono essere sommati, in quanto i soggetti in carico a più UEPE sono conteggiati in corrispondenza di ciascun Ufficio.

Dato complessivo della regione Campania

Tabella 9 - Soggetti in carico nell'anno 2022, secondo il periodo di presa in carico. (*)

Periodo di presa in carico	Sesso		Totale
	maschi	femmine	
In carico all'inizio dell'anno da periodi precedenti	6.726	740	7.466
Presi in carico nel periodo	9.573	1.031	10.604
Totale soggetti in carico nell'anno	16.299	1.771	18.070

(*) La tabella riporta dati riferiti al numero di soggetti.

I soggetti in carico a più UEPE sono conteggiati una sola volta, così come quelli che nel periodo in esame sono stati seguiti per più incarichi (misure, indagini e consulenze).

I soggetti provenienti da anno precedente per i quali è stato completato un incarico nel periodo e per i quali, successivamente allo stesso, è iniziato un altro incarico sono conteggiati tra i soggetti in carico all'inizio dell'anno.

Grafico 12 - Soggetti in carico nell'anno 2022, secondo il periodo di presa in carico.

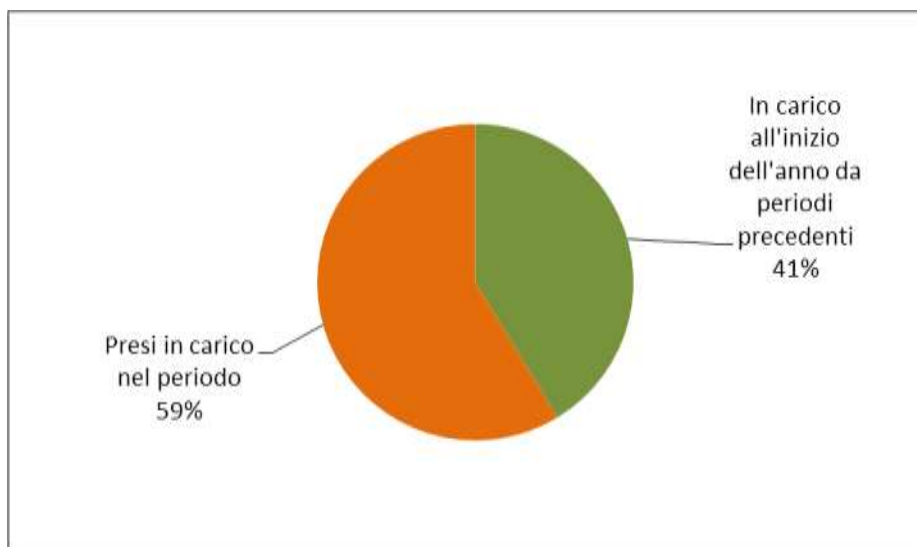


Grafico 13 - Soggetti in carico nell'anno 2022, secondo il sesso.

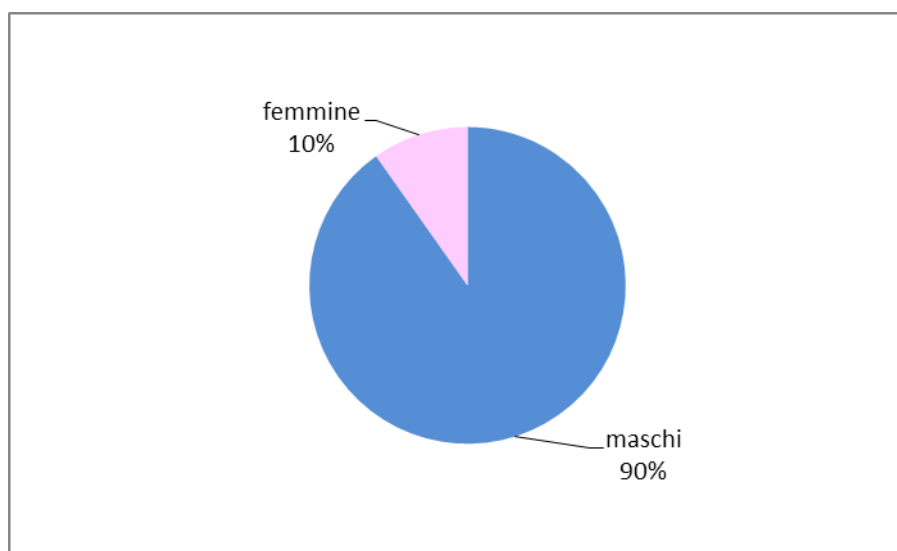


Tabella 10 - Soggetti in carico nell'anno 2022, secondo la tipologia di incarico. (*)

Tipologia di incarico	Sesso		Totale
	maschi	femmine	
Misure	9.501	1.109	10.610
Indagini e consulenze	7.957	802	8.759
N. complessivo soggetti in carico nell'anno <i>Alcuni soggetti sono stati in carico sia per misure sia per indagini o consulenze</i>	16.299	1.771	18.070

N.B.: I soggetti che nel periodo in esame sono stati in carico sia per misure che per indagini o consulenze sono conteggiati una sola volta; per questo motivo il dato complessivo non corrisponde alla somma dei dati relativi ai soggetti in carico distintamente per misure e per indagini o consulenze.

Tabella 10a - Soggetti in carico per misure nell'anno 2022, secondo la tipologia di misura. (*)

Tipologia di misura	Sesso		Totale
	maschi	femmine	
Misure alternative alla detenzione (**)			
Affidamento in prova al servizio sociale	2.916	279	3.195
Detenzione domiciliare	2.961	364	3.325
Semilibertà	222	8	230
Sanzioni sostitutive			
Semidetenzione	1	0	1
Libertà controllata	8	3	11
Misure di sicurezza			
Libertà vigilata	595	26	621
Sanzioni di comunità			
Lavoro di pubblica utilità - violazione legge sugli stupefacenti	77	4	81
Lavoro di pubblica utilità - violazione codice della strada	89	8	97
Misure di comunità			
Messa alla prova	2.743	425	3.168

(*) La tabella riporta dati riferiti al numero di soggetti.

Per ogni soggetto sono considerati gli incarichi emessi nel periodo o attivi da periodi precedenti. I dati riferiti alle diverse tipologie di misura non possono essere sommati, in quanto i soggetti per i quali è stata disposta l'esecuzione di più incarichi sono conteggiati in corrispondenza di ciascuna tipologia di incarico che li ha riguardati.

(**) Nella tabella 11 è riportato il dettaglio sullo stato dei soggetti in carico per misure alternative alla detenzione.

Tabella 10b - Soggetti in carico per indagini e consulenze nell'anno 2022, secondo la tipologia di indagine o consulenza. ^(*)

Tipologia di indagine e consulenza	Sesso		Totale
	maschi	femmine	
Attività di consulenza			
Per detenuti e per ospiti REMS/casa lavoro	3.051	157	3.208
Attività di indagine			
Indagini per misure alternative	612	54	666
Indagini per misure di sicurezza	127	12	139
Indagini per messa alla prova	3.191	522	3.713
Indagini per altri motivi	1.188	71	1.259
Attività di trattamento			
Assistenza post-penitenziaria	2	0	2
Assistenza familiare	27	6	33

^(*) La tabella riporta dati riferiti al numero di soggetti.

Per ogni soggetto sono considerati gli incarichi emessi nel periodo o attivi da periodi precedenti. I dati riferiti alle diverse tipologie di indagine e consulenza non possono essere sommati, in quanto i soggetti per i quali è stata disposta l'esecuzione di più incarichi sono conteggiati in corrispondenza di ciascuna tipologia di incarico che li ha riguardati.

Tabella 11 - Soggetti in carico nell'anno 2022, per misure alternative alla detenzione, secondo la tipologia di misura e lo stato del soggetto. (*)

Tipologia di misura alternativa e stato del soggetto	Sesso		Totale
	maschi	femmine	
Affidamento in prova al servizio sociale			
Condannati dalla libertà			
Misura ordinaria	1.351	149	1.500
Misura provvisoria	166	18	184
Misura per tossico/alcolodipendenti	27	0	27
Misura provvisoria per tossico/alcolodipendenti	2	0	2
Misura per affetti da AIDS	0	0	0
Misura per militari	1	0	1
Condannati dalla detenzione			
Misura ordinaria	683	41	724
Misura provvisoria	300	54	354
Misura per tossico/alcolodipendenti	107	2	109
Misura provvisoria per tossico/alcolodipendenti	71	1	72
Misura per affetti da AIDS	0	0	0
Condannati da detenzione domiciliare o da arresti domiciliari			
Misura ordinaria	206	22	228
Misura provvisoria	25	3	28
Misura per tossico/alcolodipendenti	43	0	43
Misura per affetti da AIDS	0	0	0
Detenzione domiciliare			
Condannati dalla libertà			
Misura ordinaria	617	96	713
Misura provvisoria	62	11	73
Misura per affetti da AIDS	1	0	1
Misura per madri/padri	0	1	1
Condannati dalla detenzione			
Misura ordinaria	892	96	988
Misura provvisoria	357	70	427
Misura per affetti da AIDS	4	1	5
Misura per madri/padri	2	7	9
Ex art.656 c.p.p.			
Misura provvisoria	1.059	87	1.146
Semilibertà			
Condannati dalla libertà			
Misura ordinaria	6	1	7
Misura provvisoria	0	0	0
Condannati dalla detenzione			
Misura ordinaria	201	6	207
Misura provvisoria	16	1	17

(*) La tabella riporta dati riferiti al numero di soggetti.

Per ogni soggetto sono considerati gli incarichi emessi nel periodo o attivi da periodi precedenti. I dati riferiti alle diverse misure alternative, così come quelli relativi allo stato del soggetto, non possono essere sommati, in quanto i soggetti per i quali è stata disposta l'esecuzione di più misure sono conteggiati in corrispondenza di ciascuna misura e stato che li ha riguardati.

Tabella 12 - Soggetti in carico nell'anno 2022, secondo la nazionalità e il sesso.

Nazionalità	Sesso		Totale
	maschi	femmine	
Italiani	15.371	1.614	16.985
Stranieri	928	157	1.085
Totale	16.299	1.771	18.070

Tabella 13 - Soggetti di nazionalità straniera in carico nell'anno 2022, secondo la provenienza e il sesso.

Continente	Area geografica	Sesso		Totale
		maschi	femmine	
Europa	Paesi dell'Unione Europea	188	48	236
	Altri Paesi europei	213	33	246
	Totale	401	81	482
Africa	Africa Settentrionale	183	3	186
	Africa Occidentale	193	41	234
	Africa Orientale	10	1	11
	Africa Centro-meridionale	2	0	2
	Totale	388	45	433
America	America Settentrionale	1	1	2
	America Centro-meridionale	42	17	59
	Totale	43	18	61
Asia	Asia Occidentale	17	3	20
	Asia Centro-meridionale	48	1	49
	Asia Orientale	30	8	38
	Totale	95	12	107
Oceania	Totale	1	0	1
Non rilevato		0	1	1
Totale		928	157	1.085

Grafico 14 - Soggetti in carico nell'anno 2022, secondo la nazionalità.

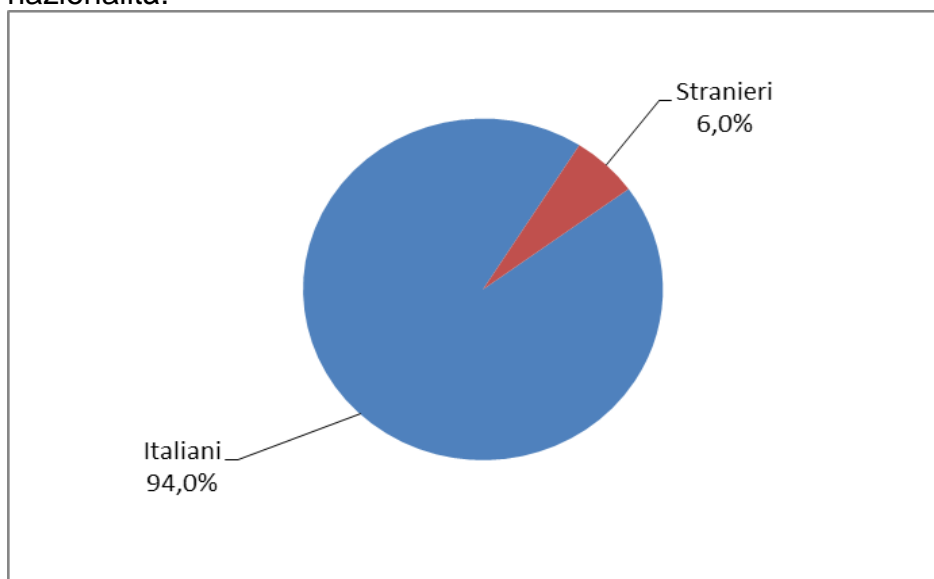


Grafico 15 - Soggetti di nazionalità straniera in carico nell'anno 2022, secondo l'area geografica di provenienza.

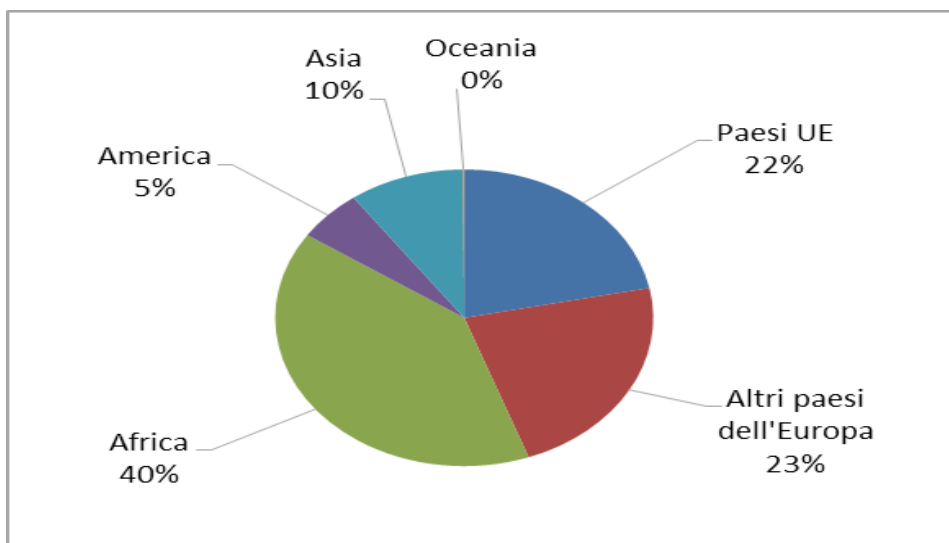
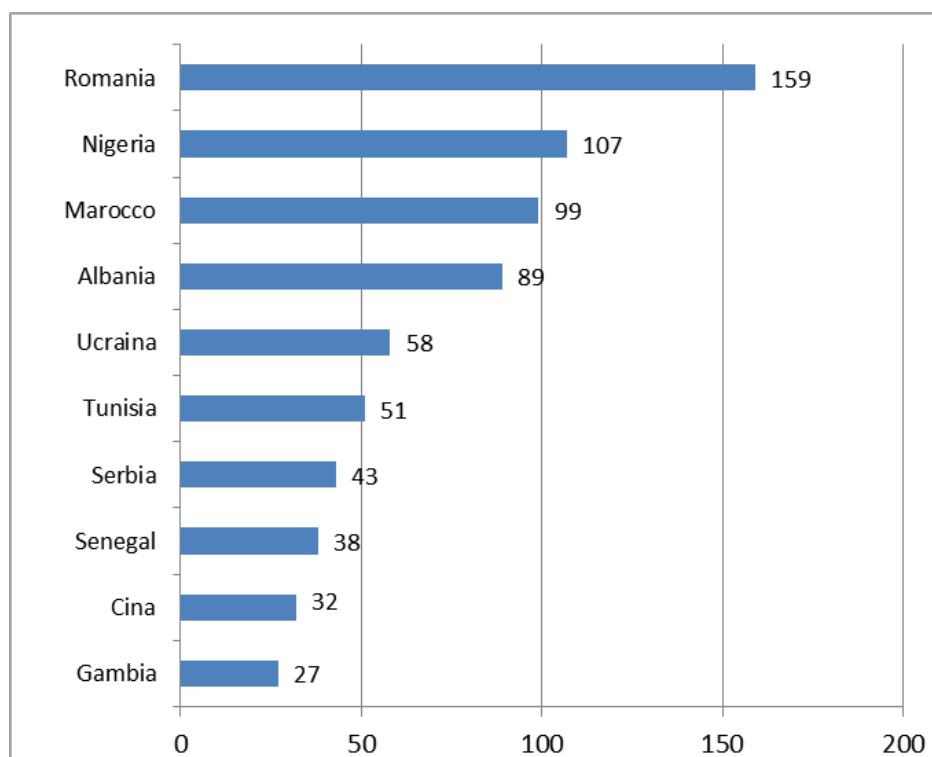


Grafico 16 - Soggetti di nazionalità straniera in carico nell'anno 2022, secondo il Paese di provenienza. Prime dieci frequenze.



**UFFICI DI ESECUZIONE PENALE ESTERNA DELLA
REGIONE CAMPANIA
INCARICHI SOPRAVVENUTI NELL'ANNO 2022 - DATI DI FLUSSO**

Tabella 14 - Incarichi sopravvenuti nell'anno 2022, per Ufficio. Dati di flusso. (*)

Uffici	Misure	Indagini e consulenze	Totale
AVELLINO	312	629	941
BENEVENTO	142	259	401
CASERTA	855	1.666	2.521
NAPOLI	4048	3.049	7.097
SALERNO	943	1.118	2.061
Totale incarichi	6.300	6.721	13.021

(*) La tabella riporta dati riferiti al numero di incarichi sopravvenuti nel periodo.

Dato complessivo della regione Campania

Grafico 17 - Incarichi sopravvenuti nell'anno 2022, secondo la tipologia.

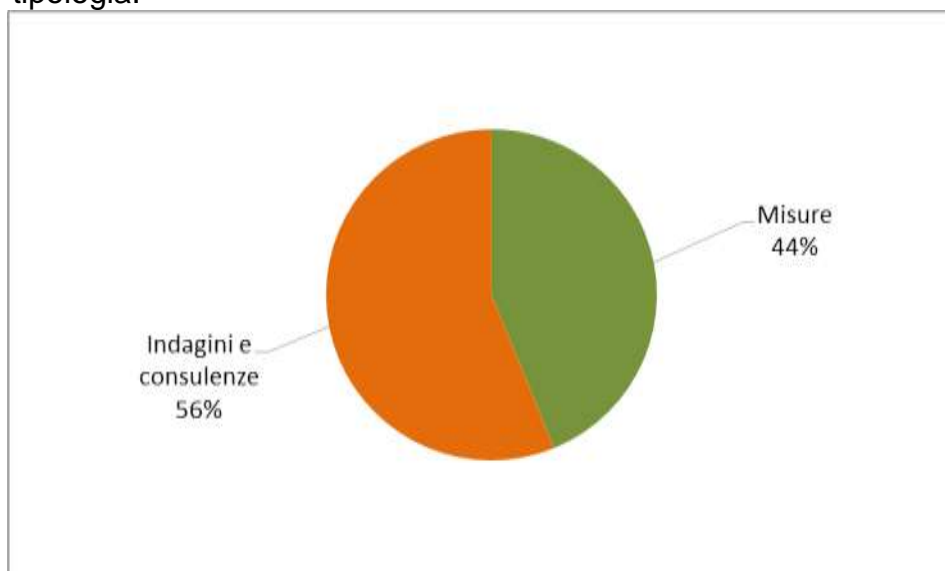


Tabella 14a - Incarichi per misure sopravvenuti nell'anno 2022, secondo la tipologia di misura. ^(*)

Tipologia di misura	N. incarichi
Misure alternative alla detenzione ^(**)	
Affidamento in prova al servizio sociale	1.710
Detenzione domiciliare	2.137
Semilibertà	113
<i>Totale</i>	3.960
Sanzioni sostitutive	
Semidetenzione	0
Libertà controllata	9
<i>Totale</i>	9
Misure di sicurezza	
Libertà vigilata	207
Sanzioni di comunità	
Lavoro di pubblica utilità - violazione legge sugli stupefacenti	37
Lavoro di pubblica utilità - violazione codice della strada	44
<i>Totale</i>	81
Misure di comunità	
Messa alla prova	2.043
Totale incarichi per misure	6.300

Tabella 14b - Incarichi per indagini e consulenze sopravvenuti nell'anno 2022, secondo la tipologia di indagine o consulenza. ^(*)

Tipologia di indagine e consulenza	N. incarichi
Attività di consulenza	
<i>Per detenuti e per ospiti REMS/casa lavoro</i>	2.360
Attività di indagine	
Indagini per misure alternative	514
Indagini per misure di sicurezza	113
Indagini per messa alla prova	2.667
Indagini per altri motivi	1.045
<i>Totale</i>	4.339
Attività di trattamento	
Assistenza post-penitenziaria	1
Assistenza familiare	21
<i>Totale</i>	22
Totale incarichi per indagini e consulenze	6.721

^(*) La tabella riporta dati riferiti al numero di incarichi sopravvenuti nel periodo.

^(**) Nella tabella 15 è riportato il dettaglio sullo stato dei soggetti in carico per misure alternative alla detenzione.

Grafico 18 - Incarichi per misure sopravvenuti nell'anno 2022, secondo la tipologia di misura.

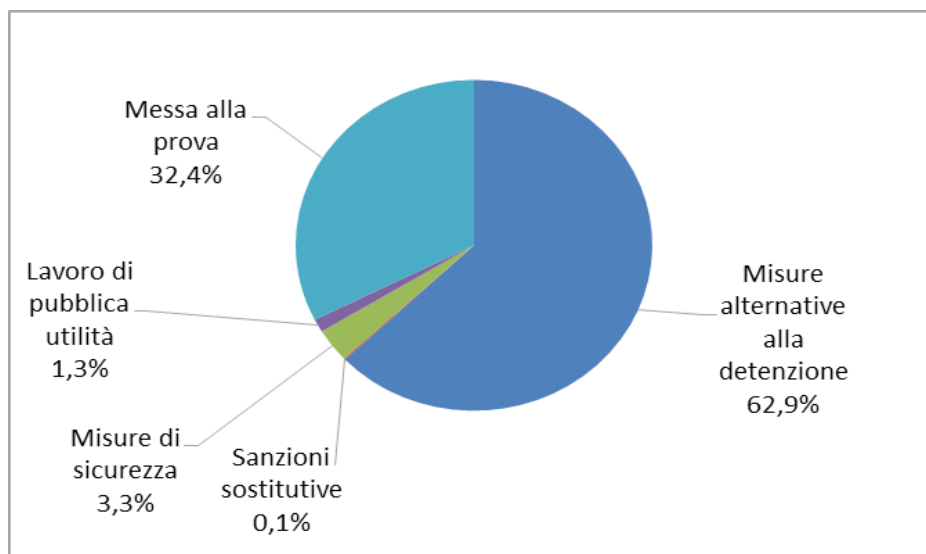


Grafico 19 - Incarichi per indagini e consulenze sopravvenuti nell'anno 2022, secondo la tipologia di indagine o consulenza.

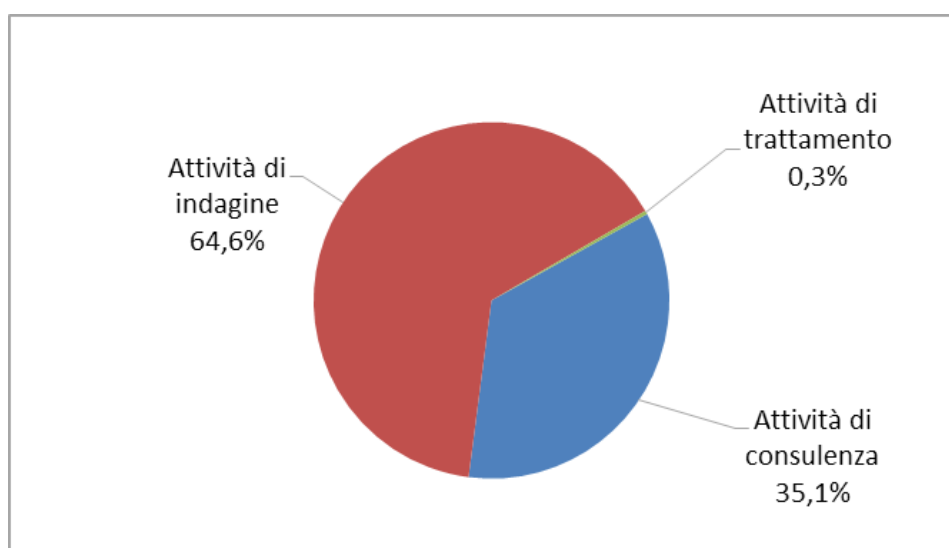


Tabella 15 - Incarichi per misure alternative alla detenzione sopravvenuti nell'anno 2022, secondo lo stato del soggetto.

Tipologia di misura alternativa e stato del soggetto	N. incarichi
Affidamento in prova al servizio sociale	
Condannati dalla libertà	
Misura ordinaria	804
Misura provvisoria	133
Misura per tossico/alcol dipendenti	10
Misura provvisoria per tossico/alcol dipendenti	2
Misura per affetti da AIDS	0
Misura per militari	0
Totale	949
Condannati dalla detenzione	
Misura ordinaria	313
Misura provvisoria	185
Misura per tossico/alcol dipendenti	44
Misura provvisoria per tossico/alcol dipendenti	41
Misura per affetti da AIDS	0
Totale	583
Condannati da detenzione domiciliare o da arresti domiciliari	
Misura ordinaria	128
Misura provvisoria	28
Misura per tossico/alcol dipendenti	22
Misura per affetti da AIDS	0
Totale	178
Totale incarichi per affidamento in prova al servizio sociale	1.710
Detenzione domiciliare	
Condannati dalla libertà	
Misura ordinaria	498
Misura provvisoria	59
Misura per affetti da AIDS	1
Misura per madri/padri	0
Totale	558
Condannati dalla detenzione	
Misura ordinaria	544
Misura provvisoria	260
Misura per affetti da AIDS	2
Misura per madri/padri	3
Totale	809
Ex art.656 c.p.p.	
Misura provvisoria	770
Totale	770
Totale incarichi per detenzione domiciliare	2.137
Semilibertà	
Condannati dalla libertà	
Misura ordinaria	2
Misura provvisoria	0
Totale	2
Condannati dalla detenzione	
Misura ordinaria	100
Misura provvisoria	11
Totale	111
Totale incarichi per semilibertà	113
Totale incarichi per misure alternative alla detenzione	3.960