



Adulti in area penale esterna Emilia Romagna

Dati statistici

- **Situazione al 31 dicembre 2022**
- **Serie storiche dei soggetti in carico per misure**
- **Anno 2022 - dati di flusso**

**ELABORAZIONE SU DATI STATISTICI CONVALIDATI
RIFERITI ALL'ANNO 2022**

PUBBLICAZIONE DEL 31 MAGGIO 2023

Dipartimento Giustizia minorile e di Comunità
Ufficio I del Capo Dipartimento
Sezione Statistica
Via Damiano Chiesa, 24 00136 - Roma
Tel. 06/68188268 - 274 - 279 - 297
E-mail: statistiche.dgmc@giustizia.it

(http://www.centrostudinisida.it/Statistica/Analisi_territoriali_EPE.html)

SITUAZIONE AL 31 DICEMBRE 2022

**UFFICI DI ESECUZIONE PENALE ESTERNA
DELLA REGIONE EMILIA ROMAGNA
SOGGETTI IN CARICO - SITUAZIONE AL 31 DICEMBRE 2022**

Tabella 1 - Soggetti in carico alla data del 31 dicembre 2022, per Ufficio e tipologia di incarico. (*)

Ufficio	Tipologia di incarico		Totale
	Misure	Indagini e consulenze	
BOLOGNA	2340	1619	3.959
FORLI'-CESENA	635	300	935
MODENA	424	449	873
REGGIO EMILIA	1290	911	2.201
RIMINI	523	218	741

(*) La tabella riporta dati riferiti al numero di soggetti. I dati delle diverse sedi UEPE non possono essere sommati, in quanto i soggetti in carico a più UEPE sono conteggiati in corrispondenza di ciascun Ufficio.

Dato complessivo della regione Emilia Romagna

Tabella 2 - Soggetti in carico alla data del 31 dicembre 2022, per sesso e tipologia di incarico. (*)

Sesso	Tipologia di incarico		Totale
	Misure	Indagini e consulenze	
Maschi	4.545	2.937	7.482
Femmine	665	489	1.154
Totale soggetti in carico	5.210	3.426	8.636

(*) La tabella riporta dati riferiti al numero di soggetti.
I soggetti in carico a più UEPE sono conteggiati una sola volta.
I soggetti seguiti per più incarichi (misure, indagini e consulenze) sono conteggiati una sola volta, tenendo conto dell'ordine di priorità con cui gli incarichi sono presentati nella tabella.

Grafico 1 - Soggetti in carico alla data del 31 dicembre 2022, secondo la tipologia di incarico.

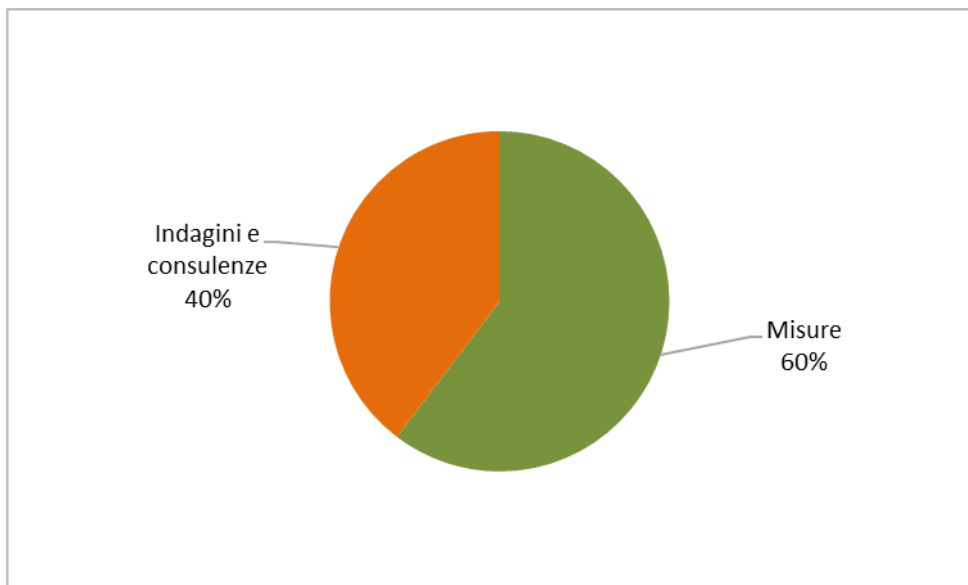


Grafico 2 - Soggetti in carico alla data del 31 dicembre 2022, secondo il sesso.

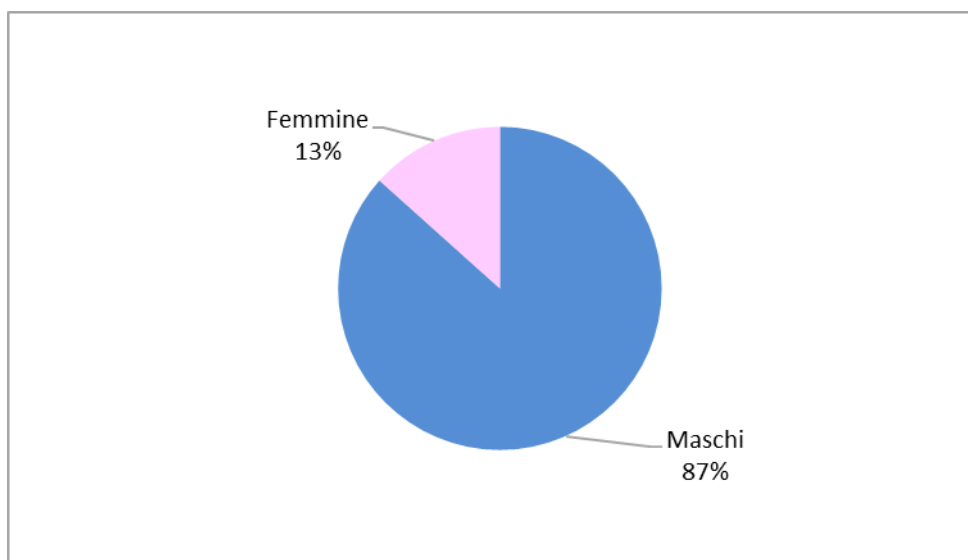


Tabella 2a - Soggetti in carico per misure alla data del 31 dicembre 2022, secondo la tipologia di misura. (*)

Tipologia di misura	Sesso		Totale
	maschi	femmine	
Misure alternative alla detenzione (**)			
Affidamento in prova al servizio sociale	1.106	100	1.206
Detenzione domiciliare	536	63	599
Semilibertà	61	2	63
Totale	1.703	165	1.868
Sanzioni sostitutive			
Semidetenzione	0	0	0
Libertà controllata	8	1	9
Totale	8	1	9
Misure di sicurezza			
Libertà vigilata	365	20	385
Sanzioni di comunità			
Lavoro di pubblica utilità - violazione legge sugli stupefacenti	38	4	42
Lavoro di pubblica utilità - violazione codice della strada	667	109	776
Totale	705	113	818
Misure di comunità			
Messa alla prova	1.764	366	2.130
Totale soggetti in carico per misure	4.545	665	5.210

Tabella 2b - Soggetti in carico per indagini e consulenze alla data del 31 dicembre 2022, secondo la tipologia di indagine o consulenza. (*)

Tipologia di indagine e consulenza	Sesso		Totale
	maschi	femmine	
Attività di consulenza			
Per detenuti e per ospiti REMS/casa lavoro	639	35	674
Attività di indagine			
Indagini per misure alternative	201	22	223
Indagini per misure di sicurezza	51	5	56
Indagini per messa alla prova	1.926	415	2.341
Indagini per altri motivi	72	8	80
Totale	2.250	450	2.700
Attività di trattamento			
Assistenza post-penitenziaria	28	3	31
Assistenza familiare	20	1	21
Totale	48	4	52
Totale soggetti in carico per indagini e consulenze	2.937	489	3.426

(*) La tabella riporta dati riferiti al numero di soggetti.

I soggetti in carico a più UEPE sono conteggiati una sola volta.

I soggetti seguiti per più incarichi (misure, indagini o consulenze) sono conteggiati una sola volta, tenendo conto dell'ordine di priorità con cui gli stessi sono presentati nella tabella.

(**) Nella tabella 3 è riportato il dettaglio sullo stato dei soggetti in carico per misure alternative alla detenzione.

Grafico 3 - Soggetti in carico per misure alla data del 31 dicembre 2022, secondo la tipologia di misura.

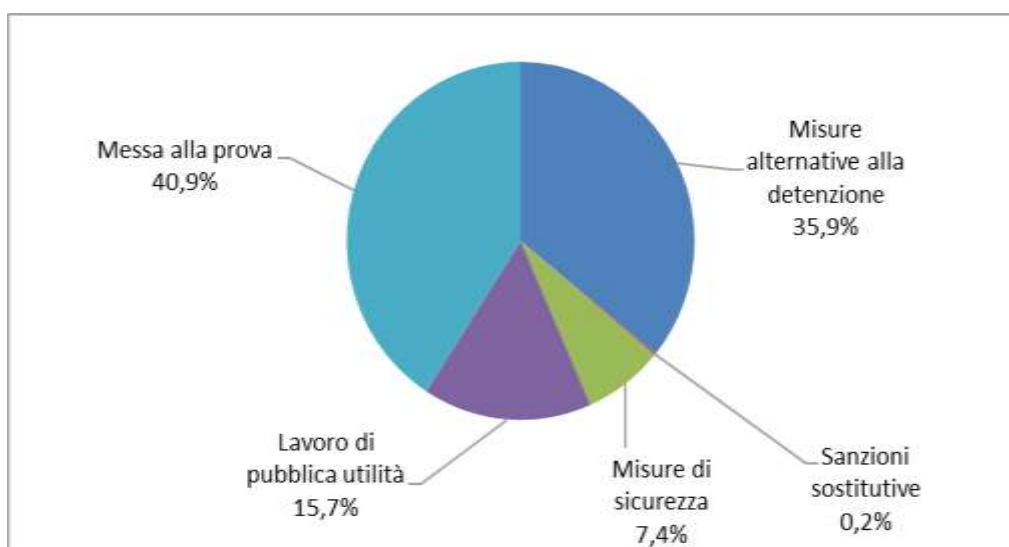


Grafico 4 - Soggetti in carico per indagini e consulenze alla data del 31 dicembre 2022, secondo la tipologia di indagine o consulenza.

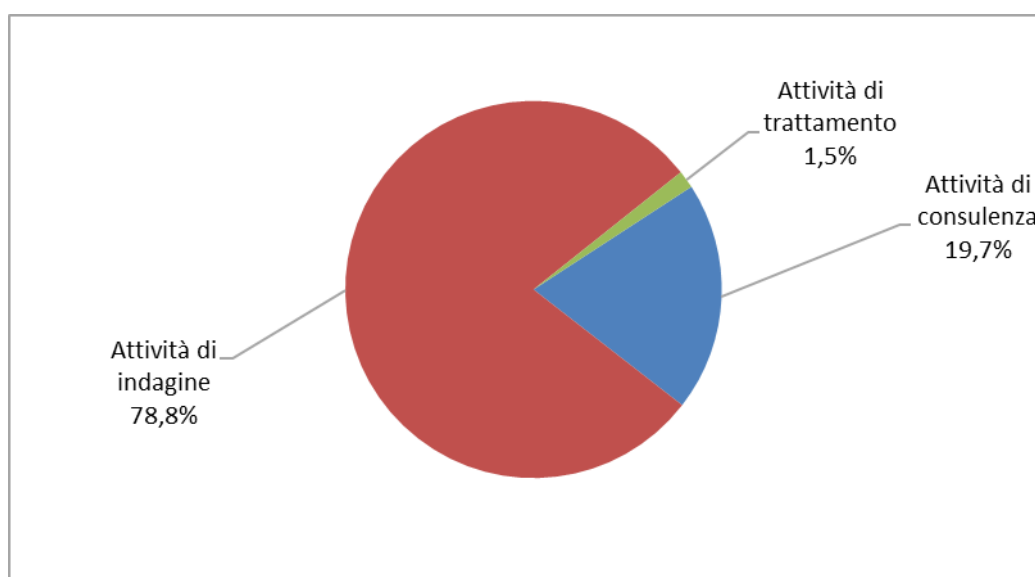


Tabella 3 - Soggetti in carico per misure alternative alla detenzione alla data del 31 dicembre 2022, secondo la tipologia di misura e lo stato del soggetto.

Tipologia di misura alternativa e stato del soggetto	Sesso		Totale
	maschi	femmine	
Affidamento in prova al servizio sociale			
Condannati dalla libertà			
Misura ordinaria	441	48	489
Misura provvisoria	4	0	4
Misura per tossico/alcolodipendenti	56	7	63
Misura provvisoria per tossico/alcolodipendenti	1	0	1
Misura per affetti da AIDS	0	0	0
Misura per militari	0	0	0
Totale	502	55	557
Condannati dalla detenzione			
Misura ordinaria	200	20	220
Misura provvisoria	70	7	77
Misura per tossico/alcolodipendenti	164	11	175
Misura provvisoria per tossico/alcolodipendenti	63	1	64
Misura per affetti da AIDS	0	0	0
Totale	497	39	536
Condannati da detenzione domiciliare o da arresti domiciliari			
Misura ordinaria	67	3	70
Misura provvisoria	0	0	0
Misura per tossico/alcolodipendenti	32	2	34
Misura per affetti da AIDS	8	1	9
Totale	107	6	113
Totale soggetti in affidamento in prova al servizio sociale	1.106	100	1.206
Detenzione domiciliare			
Condannati dalla libertà			
Misura ordinaria	105	21	126
Misura provvisoria	2	2	4
Misura per affetti da AIDS	0	0	0
Misura per madri/padri	2	0	2
Totale	109	23	132
Condannati dalla detenzione			
Misura ordinaria	193	19	212
Misura provvisoria	46	8	54
Misura per affetti da AIDS	1	0	1
Misura per madri/padri	1	1	2
Totale	241	28	269
Ex art.656 c.p.p.			
Misura provvisoria	186	12	198
Totale	186	12	198
Totale soggetti in detenzione domiciliare	536	63	599
Semilibertà			
Condannati dalla libertà			
Misura ordinaria	0	0	0
Misura provvisoria	0	0	0
Totale	0	0	0
Condannati dalla detenzione			
Misura ordinaria	59	2	61
Misura provvisoria	2	0	2
Totale	61	2	63
Totale soggetti in carico per semilibertà	61	2	63
Totale soggetti in carico per misure alternative alla detenzione	1.703	165	1.868

Tabella 4 - Soggetti in carico alla data del 31 dicembre 2022, secondo la nazionalità e il sesso.

Nazionalità	Sesso		Totale
	maschi	femmine	
Italiani	5.239	842	6.081
Stranieri	2.243	312	2.555
Totale	7.482	1.154	8.636

Tabella 5 - Soggetti di nazionalità straniera in carico alla data del 31 dicembre 2022, secondo l'area geografica di provenienza e il sesso.

Continente	Area geografica	Sesso		Totale
		maschi	femmine	
Europa	Paesi dell'Unione Europea	291	89	380
	Altri Paesi europei	650	104	754
	Totale	941	193	1.134
Africa	Africa Settentrionale	624	30	654
	Africa Occidentale	275	21	296
	Africa Orientale	15	3	18
	Africa Centro-meridionale	18	2	20
	Totale	932	56	988
America	America Settentrionale	4	2	6
	America Centro-meridionale	172	38	210
	Totale	176	40	216
Asia	Asia Occidentale	6	1	7
	Asia Centro-meridionale	138	8	146
	Asia Orientale	49	14	63
	Totale	193	23	216
Oceania	Totale	1	0	1
Totale		2.243	312	2.555

Grafico 5 - Soggetti in carico alla data del 31 dicembre 2022, secondo la nazionalità.

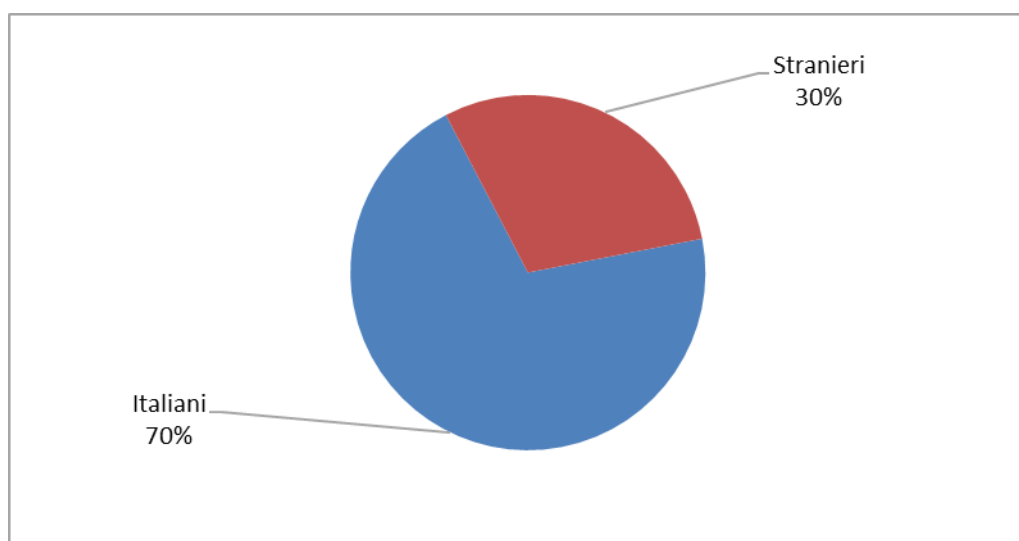


Grafico 6 - Soggetti di nazionalità straniera in carico alla data del 31 dicembre 2022, secondo la provenienza.

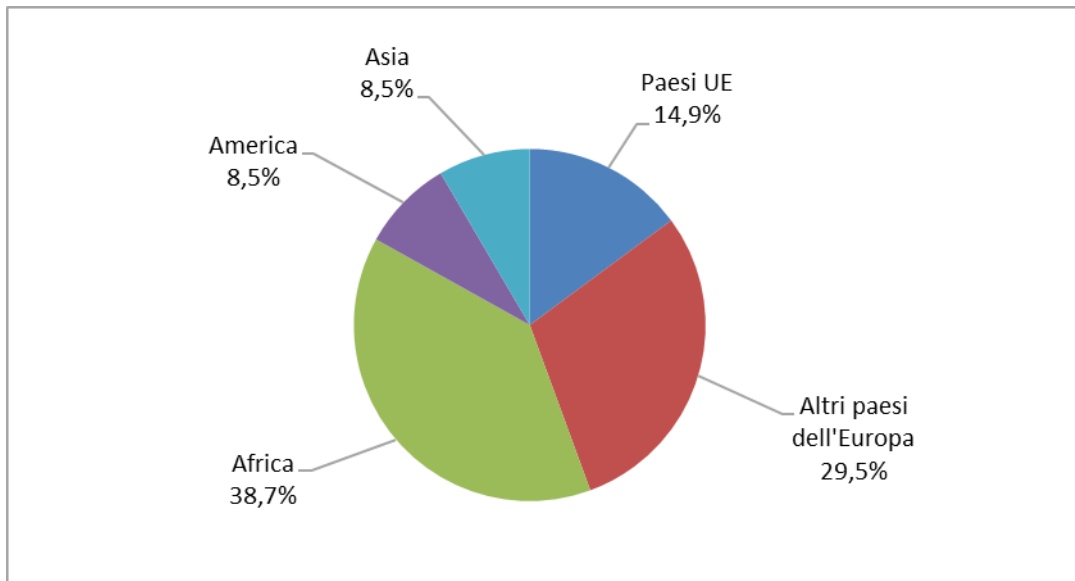


Grafico 7 - Soggetti di nazionalità straniera in carico alla data del 31 dicembre 2022, secondo il Paese di provenienza. Prime dieci frequenze.

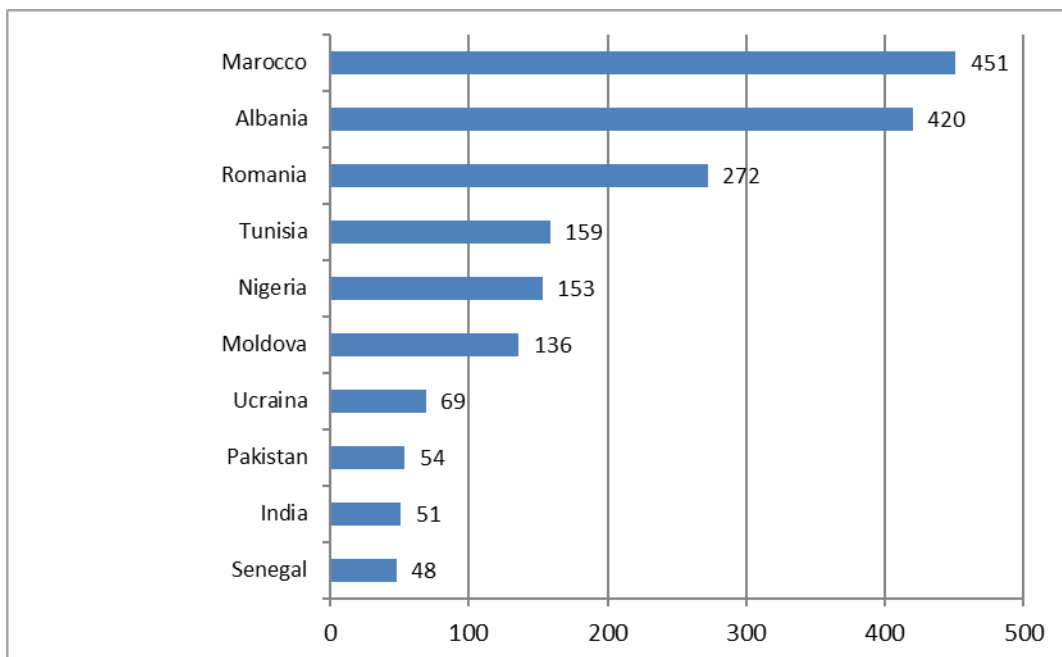
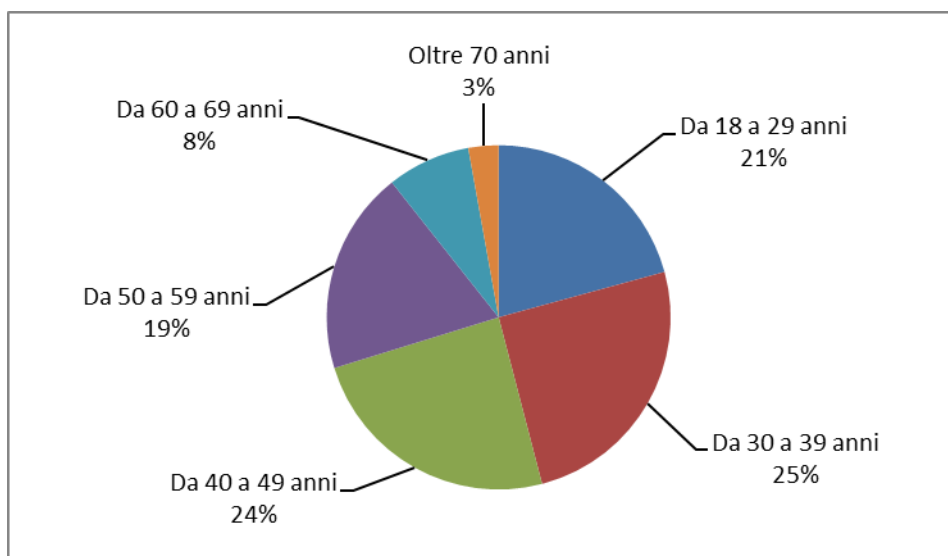


Tabella 6 - Soggetti in carico alla data del 31 dicembre 2022, secondo l'età e il sesso.

Classi di età (in anni compiuti)	Sesso		Totale
	maschi	femmine	
Da 18 a 20 anni	103	16	119
Da 21 a 24 anni	574	76	650
Da 25 a 29 anni	900	123	1.023
Da 30 a 34 anni	928	161	1.089
Da 35 a 39 anni	952	134	1.086
Da 40 a 44 anni	877	144	1.021
Da 45 a 49 anni	918	160	1.078
Da 50 a 54 anni	789	132	921
Da 55 a 59 anni	626	102	728
Da 60 a 64 anni	371	54	425
Da 65 a 69 anni	230	21	251
Oltre 70 anni	214	31	245
Totale	7.482	1.154	8.636

Grafico 8 - Soggetti in carico alla data del 31 dicembre 2022, secondo l'età.



SERIE STORICHE
SOGGETTI IN CARICO PER MISURE

**UFFICI DI ESECUZIONE PENALE ESTERNA DELLA
REGIONE EMILIA ROMAGNA
SOGGETTI IN CARICO PER MISURE - SERIE STORICHE**

Dato complessivo della regione Emilia Romagna

Grafico 9 - Soggetti in carico per misure. Situazione alla fine dell'anno. Serie storiche dal 2014 al 2022.

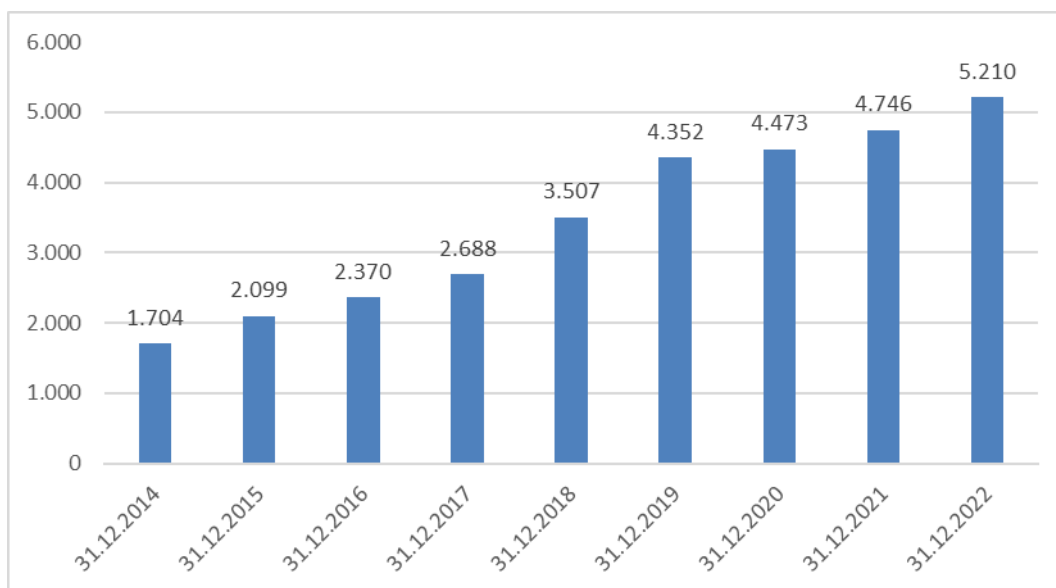


Tabella 7 - Soggetti in carico per misure, per tipologia di misura. Situazione alla fine dell'anno. Serie storiche dal 2014 al 2022. Valori assoluti e variazioni percentuali.

Totale soggetti in carico agli UEPE per misure

Situazione alla data	N. soggetti in carico per misure	Variazione percentuale
31.12.2014	1.704	-
31.12.2015	2.099	23%
31.12.2016	2.370	13%
31.12.2017	2.688	13%
31.12.2018	3.507	30%
31.12.2019	4.352	24%
31.12.2020	4.473	3%
31.12.2021	4.746	6%
31.12.2022	5.210	10%

di cui soggetti in carico per:**a. Misure alternative alla detenzione**

Situazione alla data	Misure alternative alla detenzione					Variazione percentuale
	Affidamento in prova al servizio sociale	<i>di cui: in casi particolari</i>	Detenzione domiciliare	Semilibertà	Totale	
31.12.2014	610	249	449	34	1.093	-
31.12.2015	603	256	387	24	1.014	-7%
31.12.2016	731	274	445	29	1.205	19%
31.12.2017	873	303	587	66	1.526	27%
31.12.2018	1.008	335	581	67	1.656	9%
31.12.2019	1.278	357	618	72	1.968	19%
31.12.2020	1.053	338	689	60	1.802	-8%
31.12.2021	944	319	648	52	1.644	-9%
31.12.2022	1.206	337	599	63	1.868	14%

b. Sanzioni sostitutive

Situazione alla data	Sanzioni sostitutive			Variazione percentuale
	Semidetenzione	Libertà controllata	Totale	
31.12.2014	0	2	2	-
31.12.2015	0	2	2	0%
31.12.2016	0	3	3	50%
31.12.2017	0	6	6	100%
31.12.2018	0	0	0	-100%
31.12.2019	1	1	2	-
31.12.2020	0	4	4	100%
31.12.2021	1	3	4	0%
31.12.2022	0	9	9	125%

c. Misure di sicurezza

Situazione alla data	Libertà vigilata	Variazione percentuale
31.12.2014	258	-
31.12.2015	274	6%
31.12.2016	203	-26%
31.12.2017	204	0%
31.12.2018	289	42%
31.12.2019	301	4%
31.12.2020	335	11%
31.12.2021	354	6%
31.12.2022	385	9%

d. Lavori di pubblica utilità

Situazione alla data	Lavori di pubblica utilità			Variazione percentuale
	LPU - Violazione legge stupefacenti	LPU – Violazione codice della strada	Totale	
31.12.2014	9	315	324	-
31.12.2015	15	383	398	23%
31.12.2016	10	383	393	-1%
31.12.2017	12	285	297	-24%
31.12.2018	22	394	416	40%
31.12.2019	19	493	512	23%
31.12.2020	24	632	656	28%
31.12.2021	30	656	686	5%
31.12.2022	42	776	818	19%

e. Messa alla prova

Situazione alla data	Messa alla prova	Variazione percentuale
31.12.2014	27	-
31.12.2015	411	1422%
31.12.2016	566	38%
31.12.2017	655	16%
31.12.2018	1.146	75%
31.12.2019	1.569	37%
31.12.2020	1.676	7%
31.12.2021	2.058	23%
31.12.2022	2.130	3%

Grafico 10 - Soggetti in carico per misure alternative alla detenzione per tipologia di misura. Situazione alla fine dell'anno. Serie storiche dal 2014 al 2022.

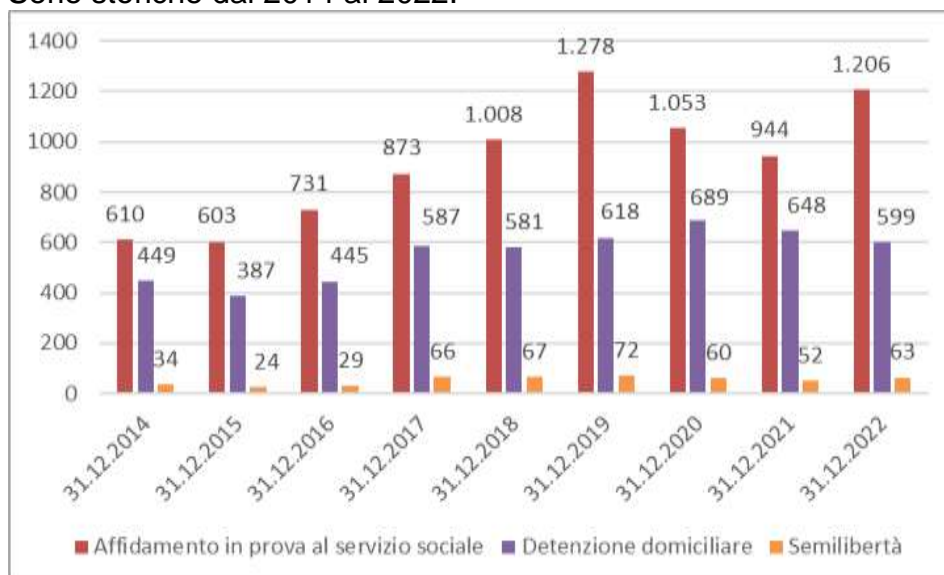
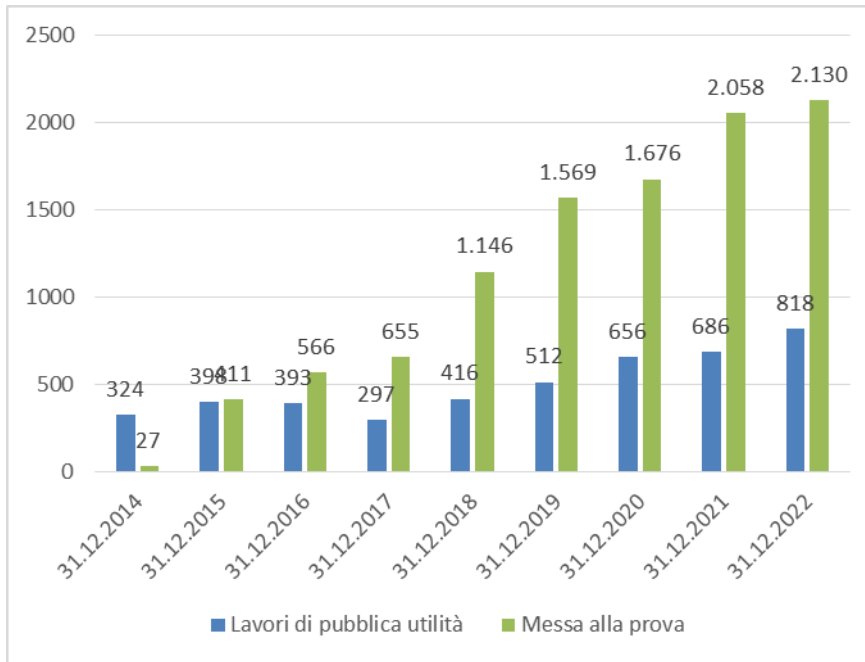


Grafico 11 - Soggetti in carico per lavori di pubblica utilità e per messa alla prova. Situazione alla fine dell'anno. Serie storiche dal 2014 al 2022.



ANNO 2022 - DATI DI FLUSSO

- **Soggetti in carico (*all'inizio dell'anno da periodi precedenti e presi in carico nell'anno*)**
- **Incarichi sopravvenuti nell'anno**

**UFFICI DI ESECUZIONE PENALE ESTERNA DELLA
REGIONE EMILIA ROMAGNA
SOGGETTI IN CARICO NELL'ANNO 2022 - DATI DI FLUSSO**

Tabella 8 - Soggetti in carico nell'anno 2022, per Ufficio e sesso. Dati di flusso. ^(*)

Ufficio	Sesso		Totale
	maschi	femmine	
BOLOGNA	5.810	1.007	6.817
FORLI'-CESENA	1.572	238	1.810
MODENA	1.685	214	1.899
REGGIO EMILIA	3.886	481	4.367
RIMINI	1.364	209	1.573

^(*) La tabella riporta dati riferiti al numero di soggetti.

I dati comprendono i soggetti in carico all'inizio dell'anno da periodi precedenti e quelli presi in carico nel corso dell'anno.

I dati delle diverse sedi UEPE non possono essere sommati, in quanto i soggetti in carico a più UEPE sono conteggiati in corrispondenza di ciascun Ufficio.

Dato complessivo della regione Emilia Romagna

Tabella 9 - Soggetti in carico nell'anno 2022, secondo il periodo di presa in carico. ^(*)

Periodo di presa in carico	Sesso		Totale
	maschi	femmine	
In carico all'inizio dell'anno da periodi precedenti	6.864	1.048	7.912
Presi in carico nel periodo	7.153	1.061	8.214
Totale soggetti in carico nell'anno	14.017	2.109	16.126

^(*) La tabella riporta dati riferiti al numero di soggetti.

I soggetti in carico a più UEPE sono conteggiati una sola volta, così come quelli che nel periodo in esame sono stati seguiti per più incarichi (misure, indagini e consulenze).

I soggetti provenienti da anno precedente per i quali è stato completato un incarico nel periodo e per i quali, successivamente allo stesso, è iniziato un altro incarico sono conteggiati tra i soggetti in carico all'inizio dell'anno.

Grafico 12 - Soggetti in carico nell'anno 2022, secondo il periodo di presa in carico.

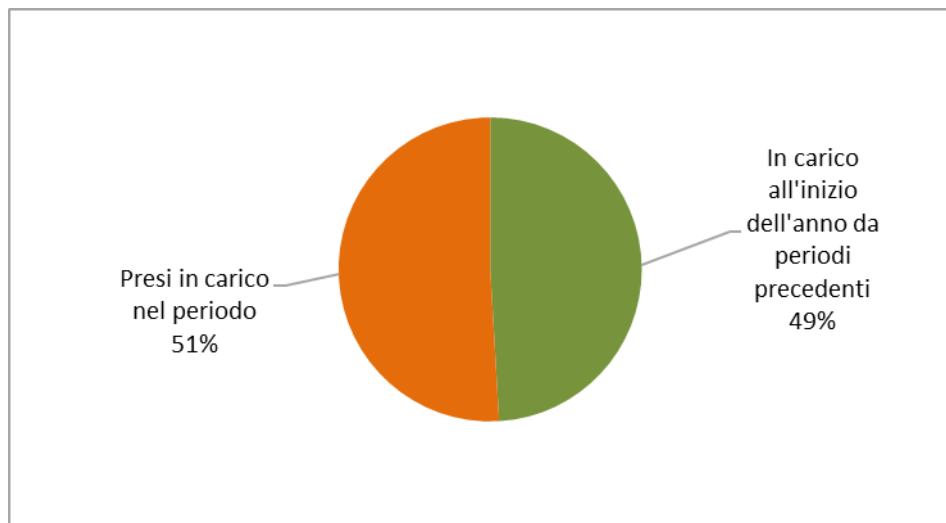


Grafico 13 - Soggetti in carico nell'anno 2022, secondo il sesso.

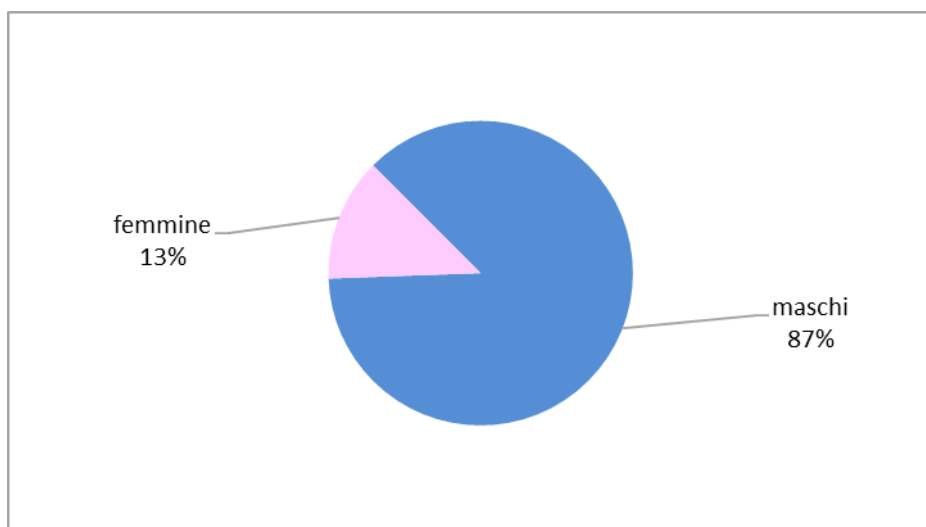


Tabella 10 - Soggetti in carico nell'anno 2022, secondo la tipologia di incarico. (*)

Tipologia di incarico	Sesso		Totale
	maschi	femmine	
Misure	8.216	1.228	9.444
Indagini e consulenze	7.280	1.163	8.443
N. complessivo soggetti in carico nell'anno <i>Alcuni soggetti sono stati in carico sia per misure sia per indagini o consulenze</i>	14.017	2.109	16.126

N.B.: I soggetti che nel periodo in esame sono stati in carico sia per misure che per indagini o consulenze sono conteggiati una sola volta; per questo motivo il dato complessivo non corrisponde alla somma dei dati relativi ai soggetti in carico distintamente per misure e per indagini o consulenze.

Tabella 10a - Soggetti in carico per misure nell'anno 2022, secondo la tipologia di misura. (*)

Tipologia di misura	Sesso		Totale
	maschi	femmine	
Misure alternative alla detenzione^(**)			
Affidamento in prova al servizio sociale	1.897	154	2.051
Detenzione domiciliare	1.198	130	1.328
Semilibertà	92	5	97
Sanzioni sostitutive			
Semidetenzione	1	0	1
Libertà controllata	29	5	34
Misure di sicurezza			
Libertà vigilata	442	28	470
Sanzioni di comunità			
Lavoro di pubblica utilità - violazione legge sugli stupefacenti	47	6	53
Lavoro di pubblica utilità - violazione codice della strada	997	147	1.144
Misure di comunità			
Messa alla prova	3.628	764	4.392

(*) La tabella riporta dati riferiti al numero di soggetti.

Per ogni soggetto sono considerati gli incarichi emessi nel periodo o attivi da periodi precedenti. I dati riferiti alle diverse tipologie di misura non possono essere sommati, in quanto i soggetti per i quali è stata disposta l'esecuzione di più incarichi sono conteggiati in corrispondenza di ciascuna tipologia di incarico che li ha riguardati.

(**) Nella tabella 11 è riportato il dettaglio sullo stato dei soggetti in carico per misure alternative alla detenzione.

Tabella 10b - Soggetti in carico per indagini e consulenze nell'anno 2022, secondo la tipologia di indagine o consulenza. ^(*)

Tipologia di indagine e consulenza	Sesso		Totale
	maschi	femmine	
Attività di consulenza			
Per detenuti e per ospiti REMS/casa lavoro	1.659	107	1.766
Attività di indagine			
Indagini per misure alternative	575	63	638
Indagini per misure di sicurezza	158	13	171
Indagini per messa alla prova	4.337	932	5.269
Indagini per altri motivi	463	40	503
Attività di trattamento			
Assistenza post-penitenziaria	80	10	90
Assistenza familiare	179	20	199

^(*) La tabella riporta dati riferiti al numero di soggetti.

Per ogni soggetto sono considerati gli incarichi emessi nel periodo o attivi da periodi precedenti. I dati riferiti alle diverse tipologie di indagine e consulenza non possono essere sommati, in quanto i soggetti per i quali è stata disposta l'esecuzione di più incarichi sono conteggiati in corrispondenza di ciascuna tipologia di incarico che li ha riguardati.

Tabella 11 - Soggetti in carico nell'anno 2022, per misure alternative alla detenzione, secondo la tipologia di misura e lo stato del soggetto. ^(*)

Tipologia di misura alternativa e stato del soggetto	Sesso		Totale
	maschi	femmine	
Affidamento in prova al servizio sociale			
Condannati dalla libertà			
Misura ordinaria	747	75	822
Misura provvisoria	10	0	10
Misura per tossico/alcol dipendenti	101	10	111
Misura provvisoria per tossico/alcol dipendenti	1	0	1
Misura per affetti da AIDS	0	0	0
Misura per militari	0	0	0
Condannati dalla detenzione			
Misura ordinaria	317	29	346
Misura provvisoria	174	15	189
Misura per tossico/alcol dipendenti	281	15	296
Misura provvisoria per tossico/alcol dipendenti	153	8	161
Misura per affetti da AIDS	0	0	0
Condannati da detenzione domiciliare o da arresti domiciliari			
Misura ordinaria	127	5	132
Misura provvisoria	0	0	0
Misura per tossico/alcol dipendenti	58	6	64
Misura per affetti da AIDS	11	1	12
Detenzione domiciliare			
Condannati dalla libertà			
Misura ordinaria	256	52	308
Misura provvisoria	7	2	9
Misura per affetti da AIDS	1	0	1
Misura per madri/padri	2	0	2
Condannati dalla detenzione			
Misura ordinaria	404	37	441
Misura provvisoria	93	13	106
Misura per affetti da AIDS	1	0	1
Misura per madri/padri	1	1	2
Ex art.656 c.p.p.			
Misura provvisoria	464	29	493
Semilibertà			
Condannati dalla libertà			
Misura ordinaria	0	0	0
Misura provvisoria	0	0	0
Condannati dalla detenzione			
Misura ordinaria	89	5	94
Misura provvisoria	4	0	4

^(*) La tabella riporta dati riferiti al numero di soggetti.

Per ogni soggetto sono considerati gli incarichi emessi nel periodo o attivi da periodi precedenti. I dati riferiti alle diverse misure alternative, così come quelli relativi allo stato del soggetto, non possono essere sommati, in quanto i soggetti per i quali è stata disposta l'esecuzione di più misure sono conteggiati in corrispondenza di ciascuna misura e stato che li ha riguardati.

Tabella 12 - Soggetti in carico nell'anno 2022, secondo la nazionalità e il sesso.

Nazionalità	Sesso		Totale
	maschi	femmine	
Italiani	9.751	1.539	11.290
Stranieri	4.266	570	4.836
Totale	14.017	2.109	16.126

Tabella 13 - Soggetti di nazionalità straniera in carico nell'anno 2022, secondo la provenienza e il sesso.

Continente	Area geografica	Sesso		Totale
		maschi	femmine	
Europa	Paesi dell'Unione Europea	561	159	720
	Altri Paesi europei	1.252	193	1.445
	Totale	1.813	352	2.165
Africa	Africa Settentrionale	1.220	53	1.273
	Africa Occidentale	530	47	577
	Africa Orientale	26	6	32
	Africa Centro-meridionale	32	3	35
	Totale	1.808	109	1.917
America	America Settentrionale	7	2	9
	America Centro-meridionale	293	67	360
	Totale	300	69	369
Asia	Asia Occidentale	19	2	21
	Asia Centro-meridionale	238	16	254
	Asia Orientale	87	22	109
	Totale	344	40	384
Oceania		1	0	1
Totale		4.266	570	4.836

Grafico 14 - Soggetti in carico nell'anno 2022, secondo la nazionalità.

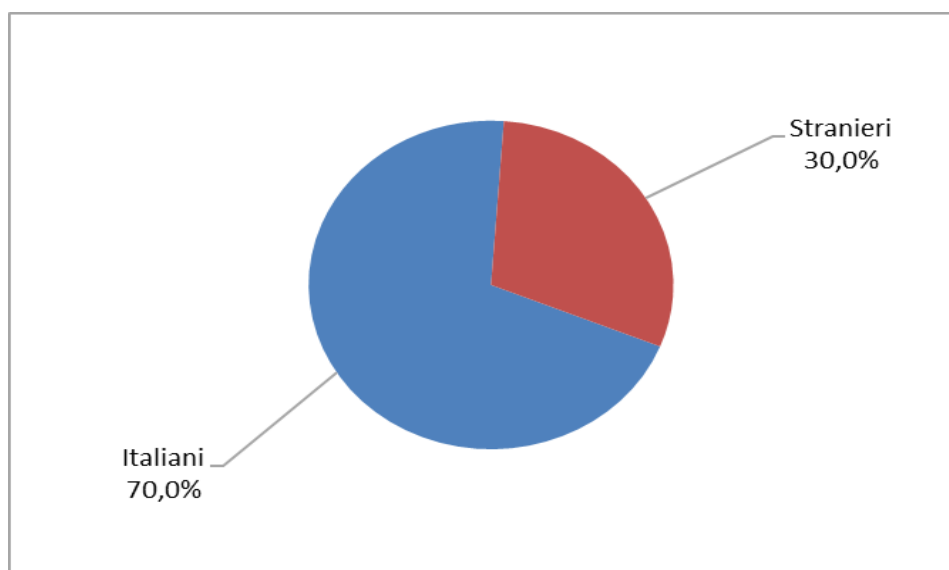


Grafico 15 - Soggetti di nazionalità straniera in carico nell'anno 2022, secondo l'area geografica di provenienza.

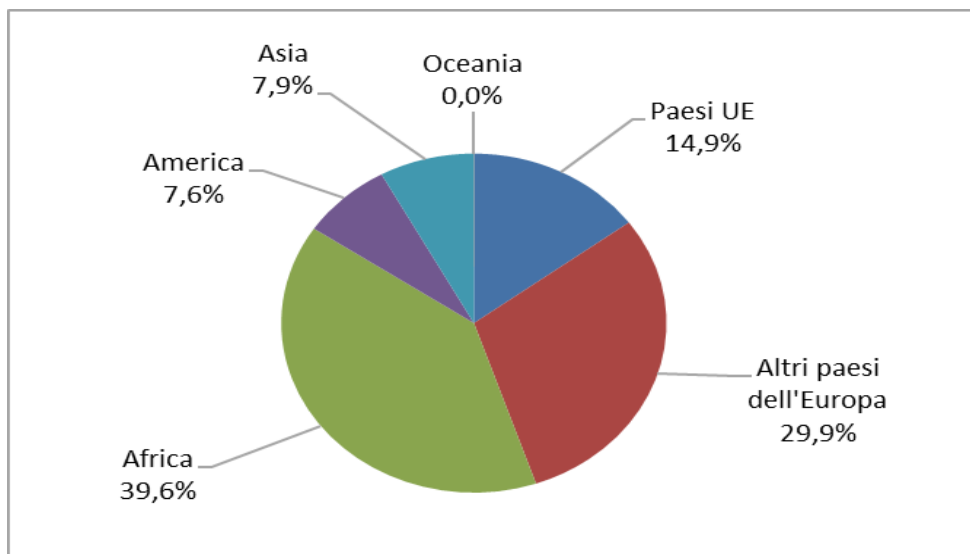
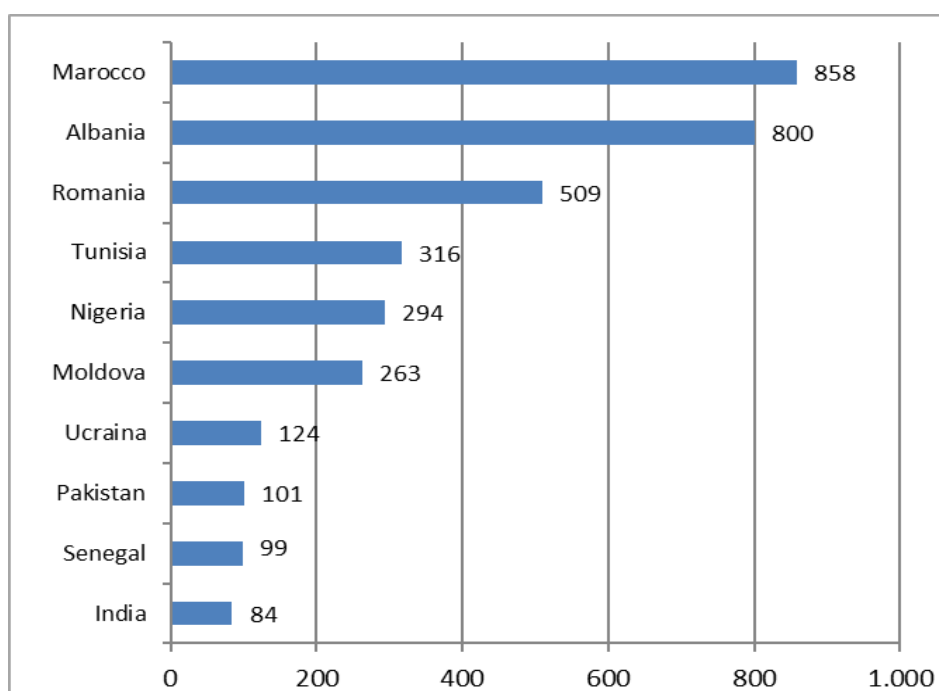


Grafico 16 - Soggetti di nazionalità straniera in carico nell'anno 2022, secondo il Paese di provenienza. Prime dieci frequenze.



**UFFICI DI ESECUZIONE PENALE ESTERNA DELLA
REGIONE EMILIA ROMAGNA
INCARICHI SOPRAVVENUTI NELL'ANNO 2022 - DATI DI FLUSSO**

Tabella 14 - Incarichi sopravvenuti nell'anno 2022, per Ufficio. Dati di flusso. (*)

Uffici	Misure	Indagini e consulenze	Totale
BOLOGNA	1.968	2.250	4.218
FORLI'-CESENA	645	592	1.237
MODENA	530	977	1.507
REGGIO EMILIA	1.334	1.530	2.864
RIMINI	577	524	1.101
Totale incarichi	5.054	5.873	10.927

(*) La tabella riporta dati riferiti al numero di incarichi sopravvenuti nel periodo.

Dato complessivo della regione Emilia Romagna

Grafico 17 - Incarichi sopravvenuti nell'anno 2022, secondo la tipologia.

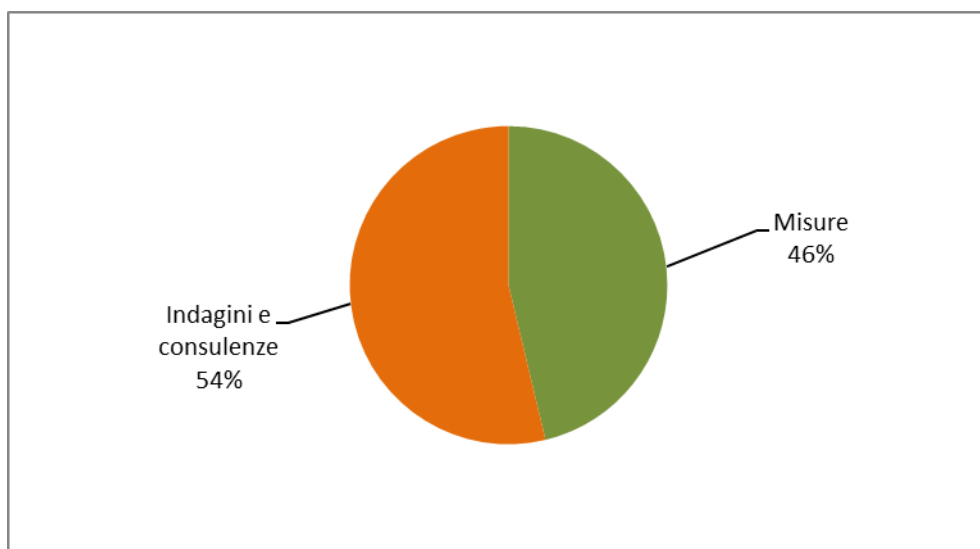


Tabella 14a - Incarichi per misure sopravvenuti nell'anno 2022, secondo la tipologia di misura. ^(*)

Tipologia di misura	N. incarichi
Misure alternative alla detenzione ^(**)	
Affidamento in prova al servizio sociale	1.226
Detenzione domiciliare	725
Semilibertà	47
<i>Totale</i>	1.998
Sanzioni sostitutive	
Semidetenzione	0
Libertà controllata	31
<i>Totale</i>	31
Misure di sicurezza	
Libertà vigilata	144
Sanzioni di comunità	
Lavoro di pubblica utilità - violazione legge sugli stupefacenti	21
Lavoro di pubblica utilità - violazione codice della strada	501
<i>Totale</i>	522
Misure di comunità	
Messa alla prova	2.359
Totale incarichi per misure	5.054

Tabella 14b - Incarichi per indagini e consulenze sopravvenuti nell'anno 2022, secondo la tipologia di indagine o consulenza. ^(*)

Tipologia di indagine e consulenza	N. incarichi
Attività di consulenza	
<i>Per detenuti e per ospiti REMS/casa lavoro</i>	1.395
Attività di indagine	
Indagini per misure alternative	485
Indagini per misure di sicurezza	131
Indagini per messa alla prova	3.242
Indagini per altri motivi	427
<i>Totale</i>	4.285
Attività di trattamento	
Assistenza post-penitenziaria	61
Assistenza familiare	132
<i>Totale</i>	193
Totale incarichi per indagini e consulenze	5.873

^(*) La tabella riporta dati riferiti al numero di incarichi sopravvenuti nel periodo.

^(**) Nella tabella 15 è riportato il dettaglio sullo stato dei soggetti in carico per misure alternative alla detenzione.

Grafico 18 - Incarichi per misure sopravvenuti nell'anno 2022, secondo la tipologia di misura.

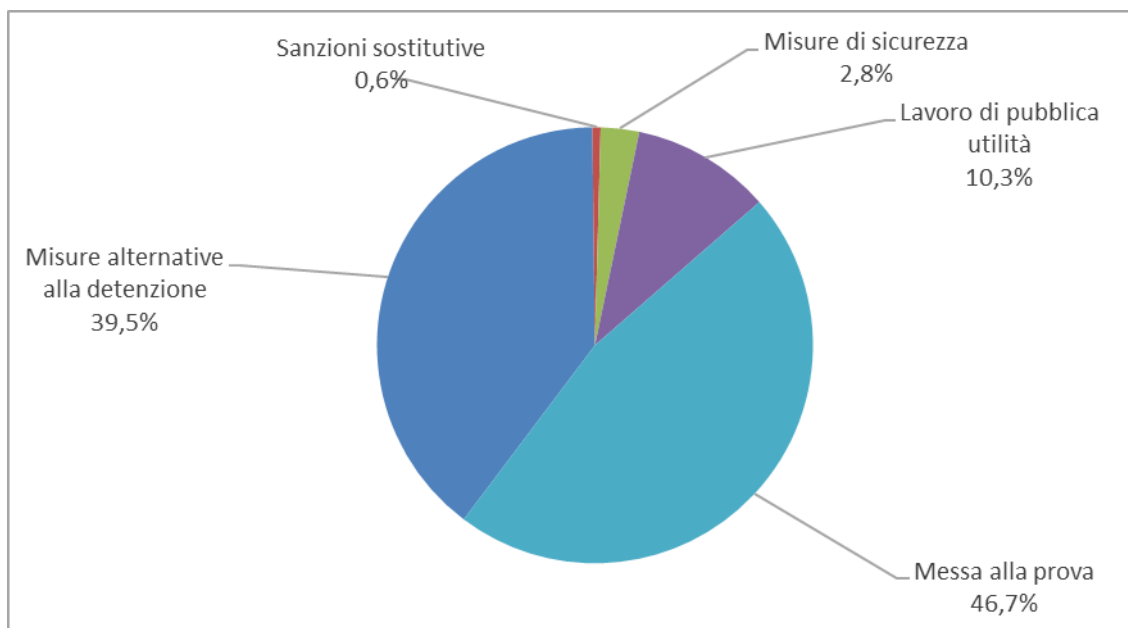


Grafico 19 - Incarichi per indagini e consulenze sopravvenuti nell'anno 2022, secondo la tipologia di indagine o consulenza.

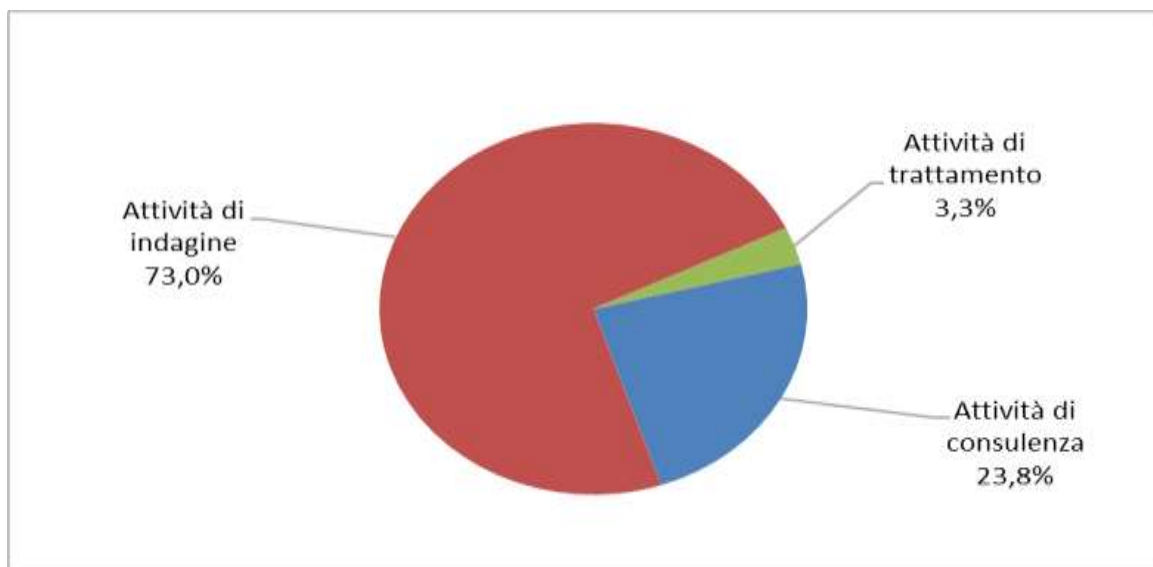


Tabella 15 - Incarichi per misure alternative alla detenzione sopravvenuti nell'anno 2022, secondo lo stato del soggetto.

Tipologia di misura alternativa e stato del soggetto	N. incarichi
Affidamento in prova al servizio sociale	
Condannati dalla libertà	
Misura ordinaria	442
Misura provvisoria	7
Misura per tossico/alcolodipendenti	38
Misura provvisoria per tossico/alcolodipendenti	1
Misura per affetti da AIDS	0
Misura per militari	0
Totale	488
Condannati dalla detenzione	
Misura ordinaria	219
Misura provvisoria	117
Misura per tossico/alcolodipendenti	153
Misura provvisoria per tossico/alcolodipendenti	105
Misura per affetti da AIDS	0
Totale	594
Condannati da detenzione domiciliare o da arresti domiciliari	
Misura ordinaria	100
Misura per tossico/alcolodipendenti	32
Misura per affetti da AIDS	12
Totale	144
Totale incarichi per affidamento in prova al servizio sociale	1.226
Detenzione domiciliare	
Condannati dalla libertà	
Misura ordinaria	160
Misura provvisoria	10
Misura per affetti da AIDS	0
Misura per madri/padri	1
Totale	171
Condannati dalla detenzione	
Misura ordinaria	231
Misura provvisoria	74
Misura per affetti da AIDS	0
Misura per madri/padri	1
Totale	306
Ex art.656 c.p.p.	
Misura provvisoria	248
Totale	248
Totale incarichi per detenzione domiciliare	725
Semilibertà	
Condannati dalla libertà	
Misura ordinaria	0
Misura provvisoria	0
Totale	0
Condannati dalla detenzione	
Misura ordinaria	43
Misura provvisoria	4
Totale	47
Totale incarichi per semilibertà	47
Totale incarichi per misure alternative alla detenzione	1.998