



Adulti in area penale esterna Friuli Venezia Giulia

Dati statistici

- **Situazione al 31 dicembre 2022**
- **Serie storiche dei soggetti in carico per misure**
- **Anno 2022 - dati di flusso**

**ELABORAZIONE SU DATI STATISTICI CONVALIDATI
RIFERITI ALL'ANNO 2022**

PUBBLICAZIONE DEL 31 Maggio 2023

Dipartimento Giustizia minorile e di Comunità
Ufficio I del Capo Dipartimento
Sezione Statistica
Via Damiano Chiesa, 24 00136 - Roma
Tel. 06/68188268 - 274 - 279 - 297
E-mail: *statistiche.dgmc@giustizia.it*

(http://www.centrostudinisida.it/Statistica/Analisi_territoriali_EPE.html)

SITUAZIONE AL 31 DICEMBRE 2022

**UFFICI DI ESECUZIONE PENALE ESTERNA
DELLA REGIONE FRIULI VENEZIA GIULIA
SOGGETTI IN CARICO - SITUAZIONE AL 31 DICEMBRE 2022**

Tabella 1 - Soggetti in carico alla data del 31 dicembre 2022, per Ufficio e tipologia di incarico. (*)

Ufficio	Tipologia di incarico		Totale
	Misure	Indagini e consulenze	
TRIESTE	475	488	963
UDINE	972	861	1.833
GORIZIA*	168	237	405

L'UEPE di Gorizia, è stato istituito dal 15 marzo 2021; in precedenza i dati erano compresi nell'UEPE di Trieste.

(*) La tabella riporta dati riferiti al numero di soggetti. I dati delle diverse sedi UEPE non possono essere sommati, in quanto i soggetti in carico a più UEPE sono conteggiati in corrispondenza di ciascun Ufficio.

Dato complessivo della regione Friuli Venezia Giulia

Tabella 2 - Soggetti in carico alla data del 31 dicembre 2022, per sesso e tipologia di incarico. (*)

Sesso	Tipologia di incarico		Totale
	Misure	Indagini e consulenze	
Maschi	1.358	1.330	2.688
Femmine	257	253	510
Totale soggetti in carico	1.615	1.583	3.198

(*) La tabella riporta dati riferiti al numero di soggetti.

I soggetti in carico a più UEPE sono conteggiati una sola volta.

I soggetti seguiti per più incarichi (misure, indagini e consulenze) sono conteggiati una sola volta, tenendo conto dell'ordine di priorità con cui gli incarichi sono presentati nella tabella.

Grafico 1 - Soggetti in carico alla data del 31 dicembre 2022, secondo la tipologia di incarico.

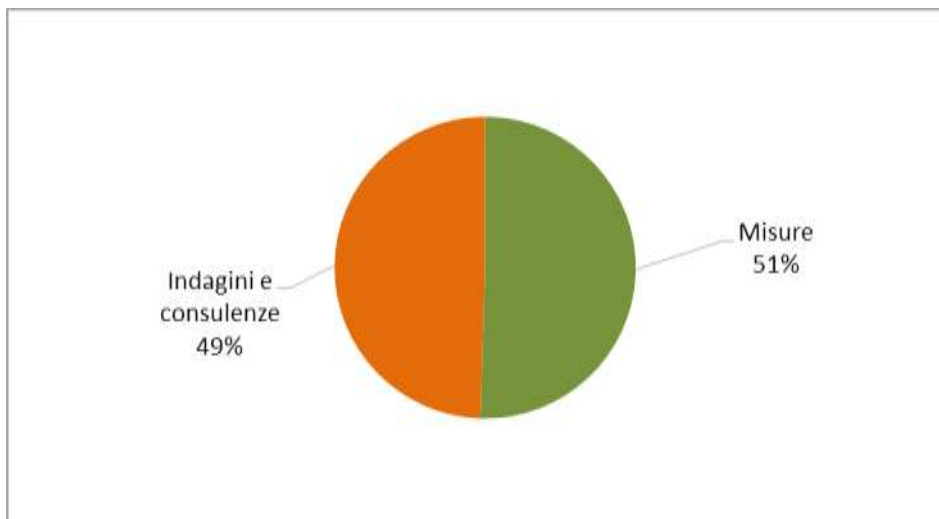


Grafico 2 - Soggetti in carico alla data del 31 dicembre 2022, secondo il sesso.

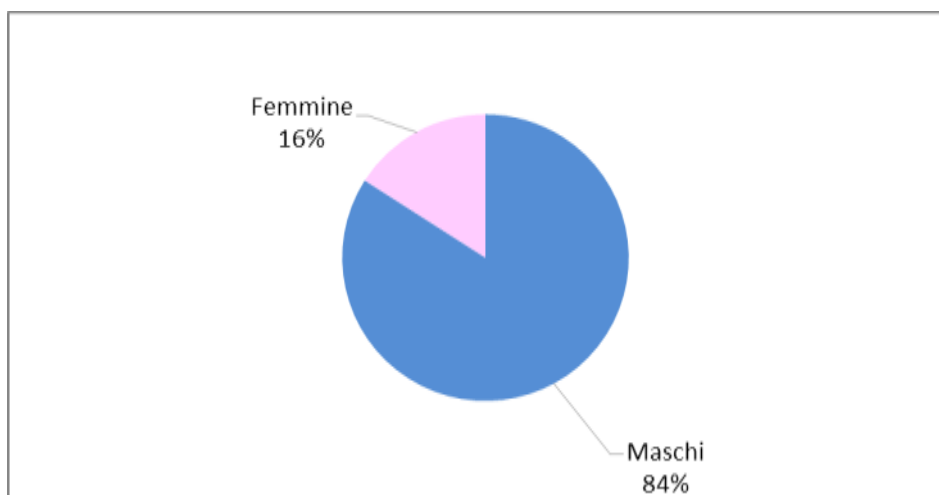


Tabella 2a - Soggetti in carico per misure alla data del 31 dicembre 2022, secondo la tipologia di misura. (*)

Tipologia di misura	Sesso		Totale
	maschi	femmine	
Misure alternative alla detenzione (**)			
Affidamento in prova al servizio sociale	335	50	385
Detenzione domiciliare	166	21	187
Semilibertà	12	0	12
<i>Totale</i>	<i>513</i>	<i>71</i>	<i>584</i>
Sanzioni sostitutive			
Semidetenzione	0	0	0
Libertà controllata	9	4	13
<i>Totale</i>	<i>9</i>	<i>4</i>	<i>13</i>
Misure di sicurezza			
Libertà vigilata	37	3	40
Sanzioni di comunità			
Lavoro di pubblica utilità - violazione legge sugli stupefacenti	7	1	8
Lavoro di pubblica utilità - violazione codice della strada	91	14	105
<i>Totale</i>	<i>98</i>	<i>15</i>	<i>113</i>
Misure di comunità			
Messa alla prova	701	164	865
Totale soggetti in carico per misure	1.358	257	1.615

Tabella 2b - Soggetti in carico per indagini e consulenze alla data del 31 dicembre 2022, secondo la tipologia di indagine o consulenza. (*)

Tipologia di indagine e consulenza	Sesso		Totale
	maschi	femmine	
Attività di consulenza			
<i>Per detenuti e per ospiti REMS/casa lavoro</i>	<i>98</i>	<i>11</i>	<i>109</i>
Attività di indagine			
Indagini per misure alternative	338	43	381
Indagini per misure di sicurezza	4	1	5
Indagini per messa alla prova	852	197	1.049
Indagini per altri motivi	38	1	39
<i>Totale</i>	<i>1.232</i>	<i>242</i>	<i>1.474</i>
Attività di trattamento			
Assistenza post-penitenziaria	0	0	0
Assistenza familiare	0	0	0
<i>Totale</i>	<i>0</i>	<i>0</i>	<i>0</i>
Totale soggetti in carico per indagini e consulenze	1.330	253	1.583

(*) La tabella riporta dati riferiti al numero di soggetti.

I soggetti in carico a più UEPE sono conteggiati una sola volta.

I soggetti seguiti per più incarichi (misure, indagini o consulenze) sono conteggiati una sola volta, tenendo conto dell'ordine di priorità con cui gli stessi sono presentati nella tabella.

(**) Nella tabella 3 è riportato il dettaglio sullo stato dei soggetti in carico per misure alternative alla detenzione.

Grafico 3 - Soggetti in carico per misure alla data del 31 dicembre 2022, secondo la tipologia di misura.

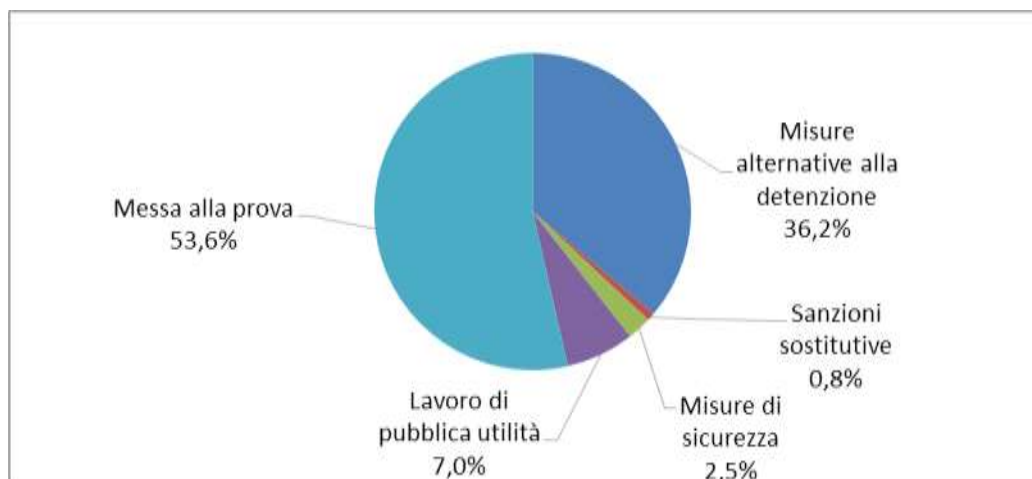


Grafico 4 - Soggetti in carico per indagini e consulenze alla data del 31 dicembre 2022, secondo la tipologia di indagine o consulenza.

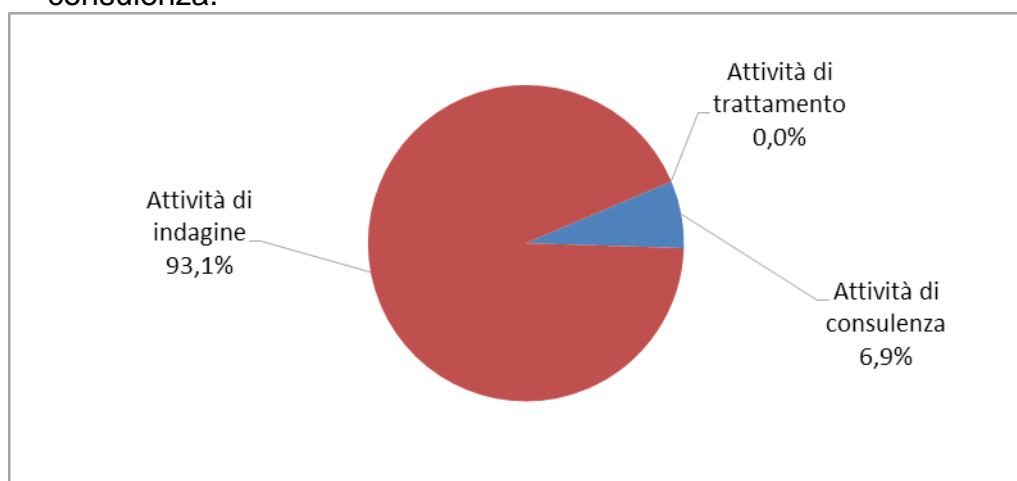


Tabella 3 - Soggetti in carico per misure alternative alla detenzione alla data del 31 dicembre 2022, secondo la tipologia di misura e lo stato del soggetto.

Tipologia di misura alternativa e stato del soggetto	Sesso		Totale
	maschi	femmine	
Affidamento in prova al servizio sociale			
Condannati dalla libertà			
Misura ordinaria	244	39	283
Misura provvisoria	2	0	2
Misura per tossico/alcolodipendenti	9	6	15
Misura provvisoria per tossico/alcolodipendenti	0	0	0
Misura per affetti da AIDS	0	0	0
Misura per militari	0	0	0
Totale	255	45	300
Condannati dalla detenzione			
Misura ordinaria	47	3	50
Misura provvisoria	2	0	2
Misura per tossico/alcolodipendenti	13	0	13
Misura provvisoria per tossico/alcolodipendenti	6	0	6
Misura per affetti da AIDS	3	0	3
Totale	71	3	74
Condannati da detenzione domiciliare o da arresti domiciliari			
Misura ordinaria	8	2	10
Misura per tossico/alcolodipendenti	0	0	0
Misura per affetti da AIDS	1	0	1
Totale	9	2	11
Totale soggetti in affidamento in prova al servizio sociale	335	50	385
Detenzione domiciliare			
Condannati dalla libertà			
Misura ordinaria	88	11	99
Misura provvisoria	4	0	4
Misura per affetti da AIDS	9	1	10
Misura per madri/padri	0	1	1
Totale	101	13	114
Condannati dalla detenzione			
Misura ordinaria	33	7	40
Misura provvisoria	17	0	17
Misura per affetti da AIDS	4	1	5
Misura per madri/padri	0	0	0
Totale	54	8	62
Ex art.656 c.p.p.			
Misura provvisoria	11	0	11
Totale	11	0	11
Totale soggetti in detenzione domiciliare	166	21	187
Semilibertà			
Condannati dalla libertà			
Misura ordinaria	7	0	7
Misura provvisoria	0	0	0
Totale	7	0	7
Condannati dalla detenzione			
Misura ordinaria	4	0	4
Misura provvisoria	1	0	1
Totale	5	0	5
Totale soggetti in carico per semilibertà	12	0	12
Totale soggetti in carico per misure alternative alla detenzione	513	71	584

Tabella 4 - Soggetti in carico alla data del 31 dicembre 2022, secondo la nazionalità e il sesso.

Nazionalità	Sesso		Totale
	maschi	femmine	
Italiani	2.086	391	2.477
Stranieri	602	119	721
Totale	2.688	510	3.198

Tabella 5 - Soggetti di nazionalità straniera in carico alla data del 31 dicembre 2022, secondo l'area geografica di provenienza e il sesso.

Continente	Area geografica	Sesso		Totale
		maschi	femmine	
Europa	Paesi dell'Unione Europea	144	46	190
	Altri Paesi europei	185	30	215
	Totale	329	76	405
Africa	Africa Settentrionale	69	3	72
	Africa Occidentale	51	2	53
	Africa Orientale	4	0	4
	Africa Centro-meridionale	7	1	8
	Totale	131	6	137
America	America Settentrionale	2	0	2
	America Centro-meridionale	70	25	95
	Totale	72	25	97
Asia	Asia Occidentale	6	2	8
	Asia Centro-meridionale	56	3	59
	Asia Orientale	6	6	12
	Totale	68	11	79
Oceania	Totale	2	1	3
Totale		602	119	721

Grafico 5 - Soggetti in carico alla data del 31 dicembre 2022, secondo la nazionalità.

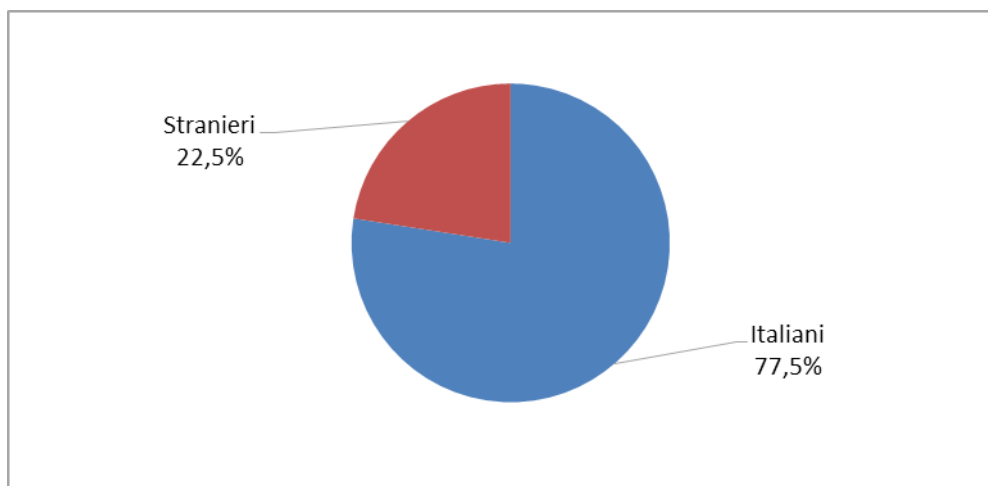


Grafico 6 - Soggetti di nazionalità straniera in carico alla data del 31 dicembre 2022, secondo la provenienza.

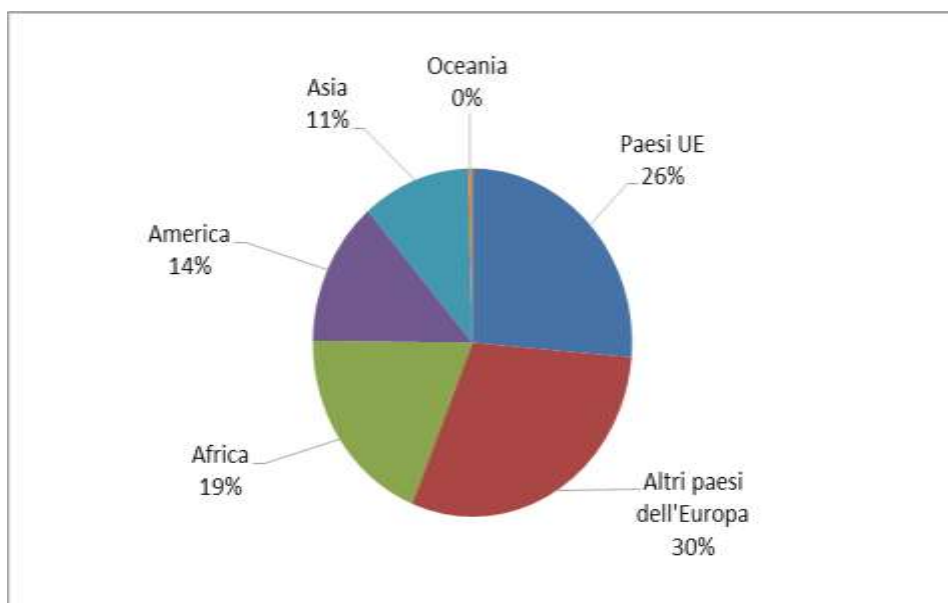


Grafico 7 - Soggetti di nazionalità straniera in carico alla data del 31 dicembre 2022, secondo il Paese di provenienza. Prime dieci frequenze.

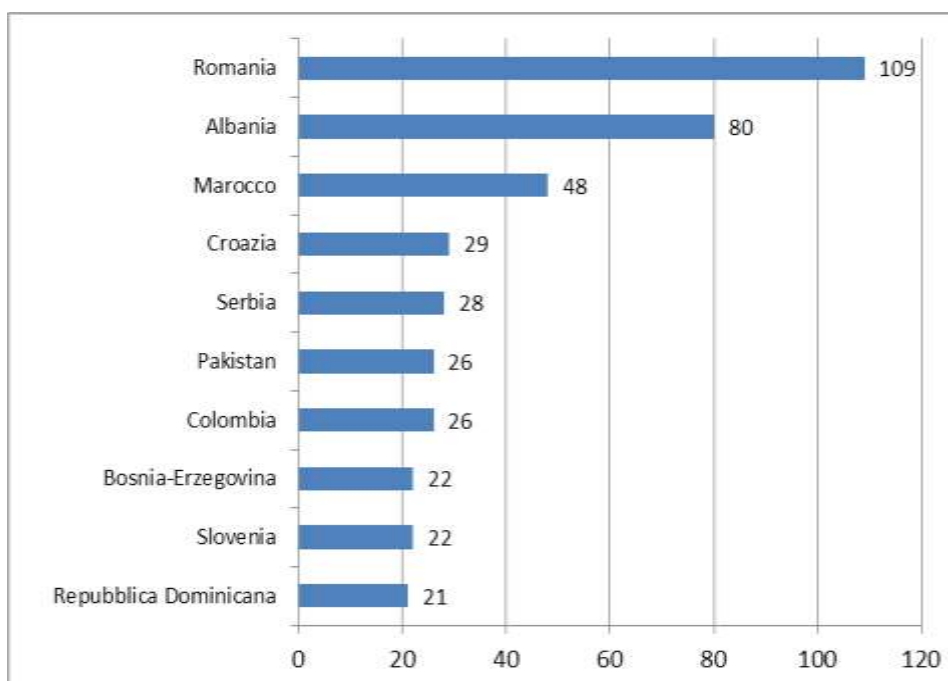
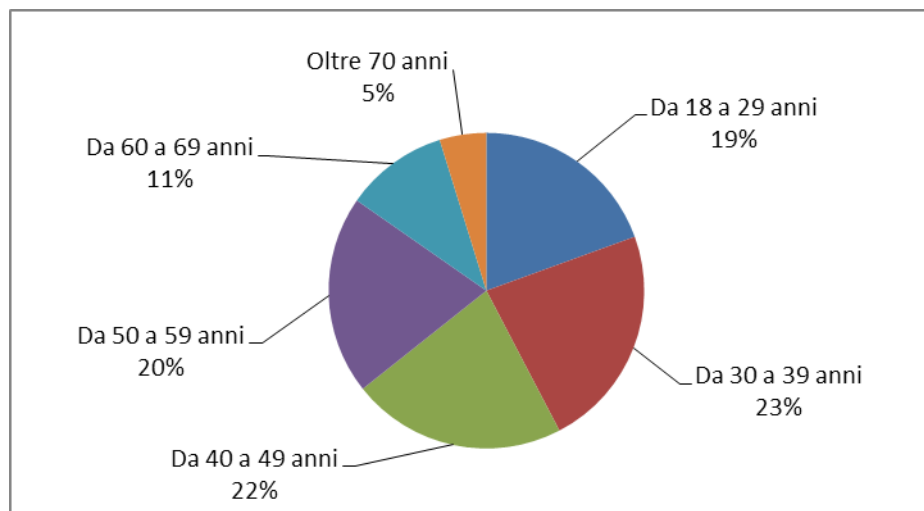


Tabella 6 - Soggetti in carico alla data del 31 dicembre 2022, secondo l'età e il sesso.

Classi di età (in anni compiuti)	Sesso		Totale
	maschi	femmine	
Da 18 a 20 anni	34	4	38
Da 21 a 24 anni	207	35	242
Da 25 a 29 anni	284	58	342
Da 30 a 34 anni	330	72	402
Da 35 a 39 anni	259	71	330
Da 40 a 44 anni	272	47	319
Da 45 a 49 anni	312	72	384
Da 50 a 54 anni	314	56	370
Da 55 a 59 anni	234	47	281
Da 60 a 64 anni	191	22	213
Da 65 a 69 anni	112	12	124
Oltre 70 anni	139	14	153
Totale	2.688	510	3.198

Grafico 8 - Soggetti in carico alla data del 31 dicembre 2022, secondo l'età.



SERIE STORICHE
SOGGETTI IN CARICO PER MISURE

**UFFICI DI ESECUZIONE PENALE ESTERNA
DELLA REGIONE FRIULI VENEZIA GIULIA
SOGGETTI IN CARICO PER MISURE - SERIE STORICHE**

Dato complessivo della regione Friuli Venezia Giulia

Grafico 9 - Soggetti in carico per misure. Situazione alla fine dell'anno. Serie storiche dal 2014 al 2022.

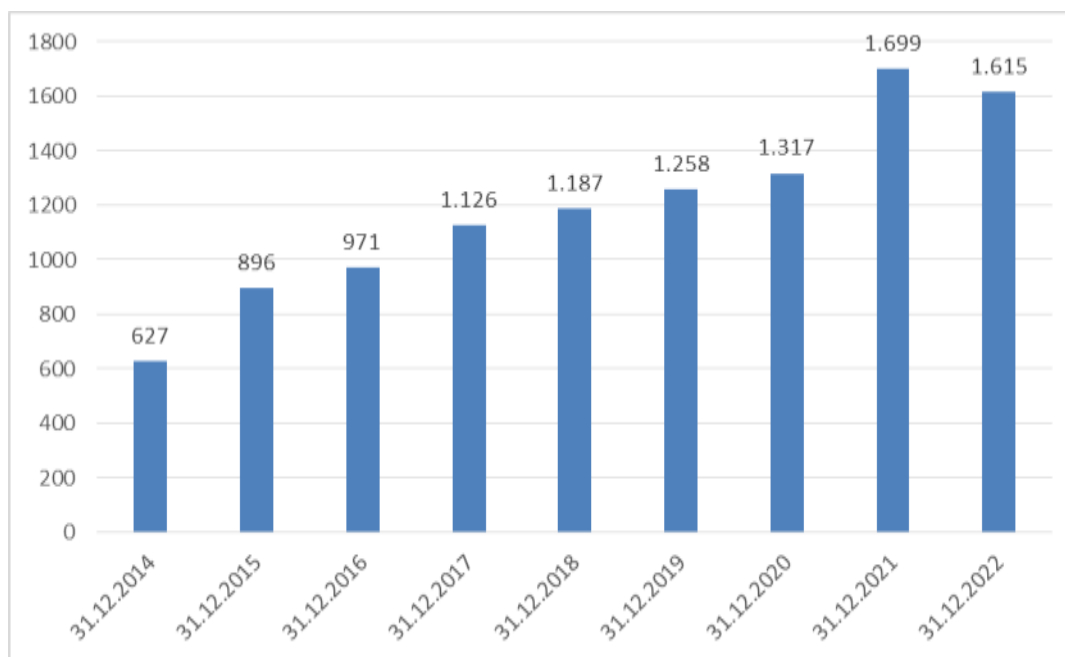


Tabella 7 - Soggetti in carico per misure, per tipologia di misura. Situazione alla fine dell'anno. Serie storiche dal 2014 al 2022. Valori assoluti e variazioni percentuali.

Totale soggetti in carico agli UEPE per misure

Situazione alla data	N. soggetti in carico per misure	Variazione percentuale
31.12.2014	627	-
31.12.2015	896	43%
31.12.2016	971	8%
31.12.2017	1.126	16%
31.12.2018	1.187	5%
31.12.2019	1.258	6%
31.12.2020	1.317	5%
31.12.2021	1.699	29%
31.12.2022	1.615	-5%

di cui soggetti in carico per:

a. Misure alternative alla detenzione

Situazione alla data	Misure alternative alla detenzione					Variazione percentuale
	Affidamento in prova al servizio sociale	<i>di cui:</i>	Detenzione domiciliare	Semilibertà	Totale	
		<i>in casi particolari</i>				
31.12.2014	119	36	191	13	323	-
31.12.2015	124	30	194	12	330	2%
31.12.2016	150	21	212	16	378	15%
31.12.2017	156	19	207	12	375	-1%
31.12.2018	181	16	180	18	379	1%
31.12.2019	188	15	156	24	368	-3%
31.12.2020	229	28	189	13	431	17%
31.12.2021	332	35	220	13	565	31%
31.12.2022	385	34	187	12	584	3%

b. Sanzioni sostitutive

Situazione alla data	Sanzioni sostitutive			Variazione percentuale
	Semidetenzione	Libertà controllata	Totale	
31.12.2014	2	35	37	-
31.12.2015	2	82	84	127%
31.12.2016	0	51	51	-39%
31.12.2017	0	50	50	-2%
31.12.2018	0	29	29	-42%
31.12.2019	0	18	18	-38%
31.12.2020	1	21	22	22%
31.12.2021	0	36	36	64%
31.12.2022	0	13	13	-64%

c. Misure di sicurezza

Situazione alla data	Libertà vigilata	Variazione percentuale
31.12.2014	37	-
31.12.2015	50	35%
31.12.2016	46	-8%
31.12.2017	43	-7%
31.12.2018	42	-2%
31.12.2019	35	-17%
31.12.2020	48	37%
31.12.2021	52	8%
31.12.2022	40	-23%

d. Lavori di pubblica utilità

Situazione alla data	Lavori di pubblica utilità			Variazione percentuale
	LPU - Violazione legge stupefacenti	LPU – Violazione codice della strada	Totale	
31.12.2014	6	215	221	-
31.12.2015	9	250	259	17%
31.12.2016	15	181	196	-24%
31.12.2017	14	211	225	15%
31.12.2018	14	172	186	-17%
31.12.2019	14	168	182	-2%
31.12.2020	8	95	103	-43%
31.12.2021	7	118	125	21%
31.12.2022	8	105	113	-10%

e. Messa alla prova

Situazione alla data	Messa alla prova	Variazione percentuale
31.12.2014	9	-
31.12.2015	173	1822%
31.12.2016	300	73%
31.12.2017	433	44%
31.12.2018	551	27%
31.12.2019	655	19%
31.12.2020	713	9%
31.12.2021	921	29%
31.12.2022	865	-6%

Grafico 10 - Soggetti in carico per misure alternative alla detenzione per tipologia di misura. Situazione alla fine dell'anno. Serie storiche dal 2014 al 2022.

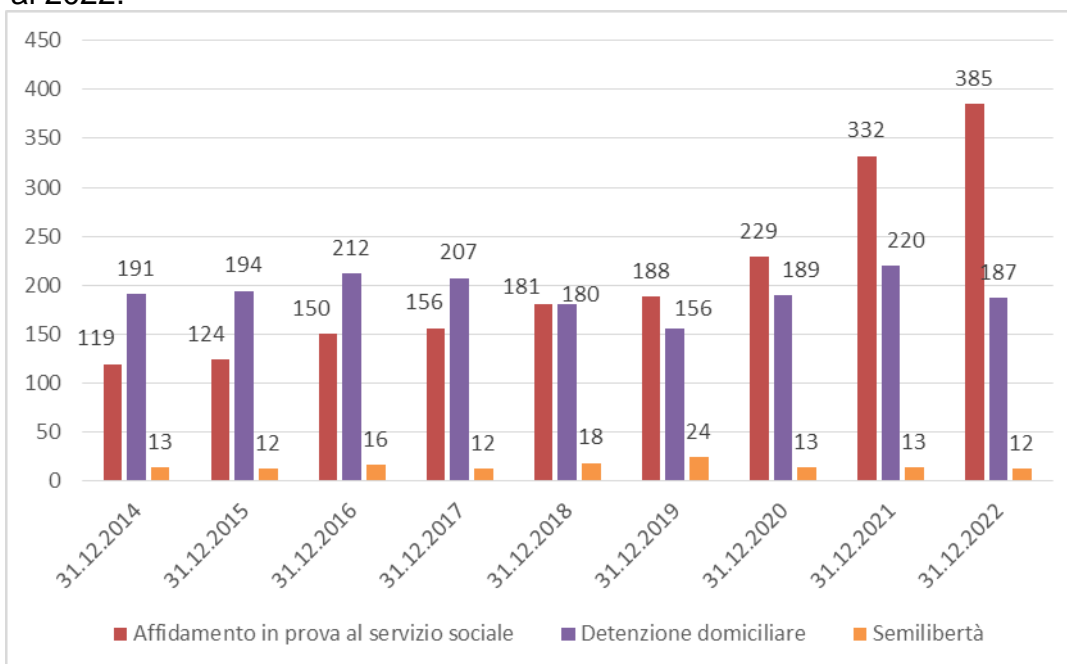
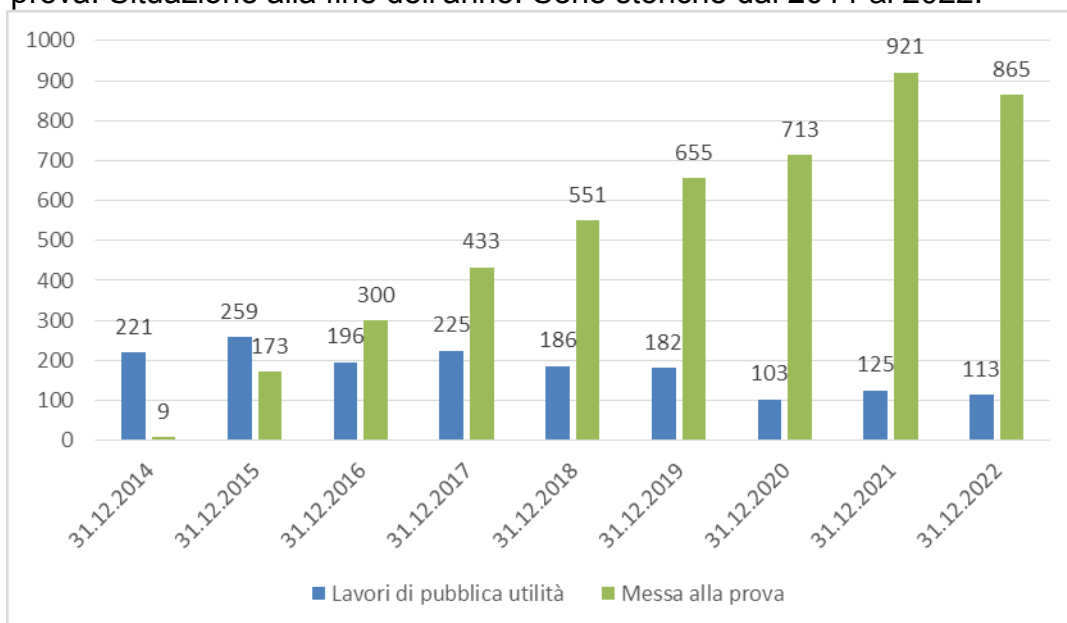


Grafico 11 - Soggetti in carico per lavori di pubblica utilità e per messa alla prova. Situazione alla fine dell'anno. Serie storiche dal 2014 al 2022.



ANNO 2022 - DATI DI FLUSSO

- **Soggetti in carico (*all'inizio dell'anno da periodi precedenti e presi in carico nell'anno*)**
- **Incarichi sopravvenuti nell'anno**

**UFFICI DI ESECUZIONE PENALE ESTERNA DELLA
REGIONE FRIULI VENEZIA GIULIA
SOGGETTI IN CARICO NELL'ANNO 2022 - DATI DI FLUSSO**

Tabella 8 - Soggetti in carico nell'anno 2022, per Ufficio e sesso. Dati di flusso. ^(*)

Ufficio	Sesso		Totale
	maschi	femmine	
TRIESTE	1.471	307	1.778
UDINE	3.134	558	3.692
GORIZIA*	586	115	701

*L'UEPE di Gorizia, è stato istituito dal 15 marzo 2021; in precedenza i dati erano compresi nell'UEPE di Trieste.

^(*) La tabella riporta dati riferiti al numero di soggetti.

I dati comprendono i soggetti in carico all'inizio dell'anno da periodi precedenti e quelli presi in carico nel corso dell'anno.

I dati delle diverse sedi UEPE non possono essere sommati, in quanto i soggetti in carico a più UEPE sono conteggiati in corrispondenza di ciascun Ufficio.

Dato complessivo della regione Friuli Venezia Giulia

Tabella 9 - Soggetti in carico nell'anno 2022, secondo il periodo di presa in carico. ^(*)

Periodo di presa in carico	Sesso		Totale
	maschi	femmine	
In carico all'inizio dell'anno da periodi precedenti	2.807	515	3.322
Presi in carico nel periodo	2.359	461	2.820
Totale soggetti in carico nell'anno	5.166	976	6.142

^(*) La tabella riporta dati riferiti al numero di soggetti.

I soggetti in carico a più UEPE sono conteggiati una sola volta, così come quelli che nel periodo in esame sono stati seguiti per più incarichi (misure, indagini e consulenze).

I soggetti provenienti da anno precedente per i quali è stato completato un incarico nel periodo e per i quali, successivamente allo stesso, è iniziato un altro incarico sono conteggiati tra i soggetti in carico all'inizio dell'anno.

Grafico 12 - Soggetti in carico nell'anno 2022, secondo il periodo di presa in carico.

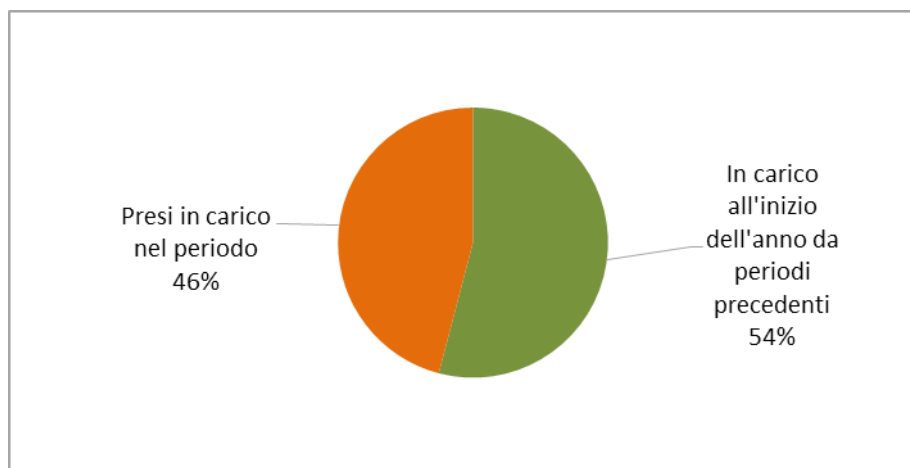


Grafico 13 - Soggetti in carico nell'anno 2022, secondo il sesso.

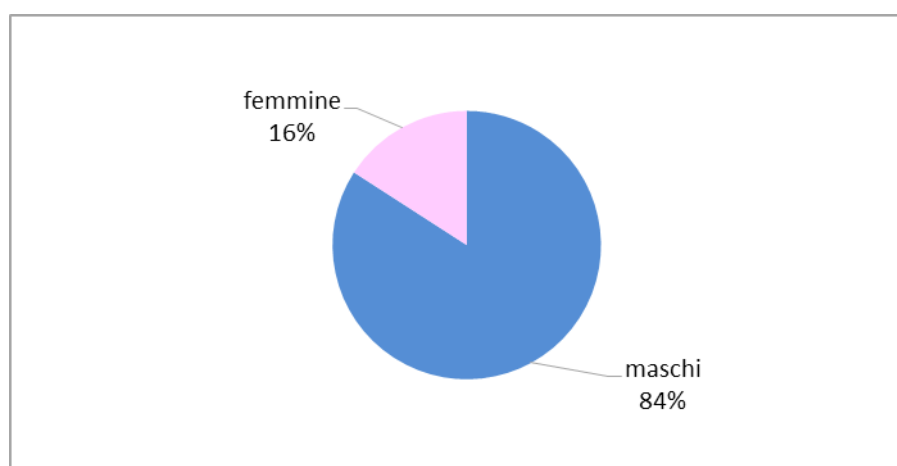


Tabella 10 - Soggetti in carico nell'anno 2022, secondo la tipologia di incarico. (*)

Tipologia di incarico	Sesso		Totale
	maschi	femmine	
Misure	2.728	541	3.269
Indagini e consulenze	2.951	537	3.488
N. complessivo soggetti in carico nell'anno <i>Alcuni soggetti sono stati in carico sia per misure sia per indagini o consulenze</i>	5.166	976	6.142

N.B.: I soggetti che nel periodo in esame sono stati in carico sia per misure che per indagini o consulenze sono conteggiati una sola volta; per questo motivo il dato complessivo non corrisponde alla somma dei dati relativi ai soggetti in carico distintamente per misure e per indagini o consulenze.

Tabella 10a - Soggetti in carico per misure nell'anno 2022, secondo la tipologia di misura. (*)

Tipologia di misura	Sesso		Totale
	maschi	femmine	
Misure alternative alla detenzione^(**)			
Affidamento in prova al servizio sociale	548	80	628
Detenzione domiciliare	423	51	474
Semilibertà	23	0	23
Sanzioni sostitutive			
Semidetenzione	1	0	1
Libertà controllata	39	10	49
Misure di sicurezza			
Libertà vigilata	60	4	64
Sanzioni di comunità			
Lavoro di pubblica utilità - violazione legge sugli stupefacenti	11	1	12
Lavoro di pubblica utilità - violazione codice della strada	172	31	203
Misure di comunità			
Messa alla prova	1.474	365	1.839

(*) La tabella riporta dati riferiti al numero di soggetti.

Per ogni soggetto sono considerati gli incarichi emessi nel periodo o attivi da periodi precedenti. I dati riferiti alle diverse tipologie di misura non possono essere sommati, in quanto i soggetti per i quali è stata disposta l'esecuzione di più incarichi sono conteggiati in corrispondenza di ciascuna tipologia di incarico che li ha riguardati.

(**) Nella tabella 11 è riportato il dettaglio sullo stato dei soggetti in carico per misure alternative alla detenzione.

Tabella 10b - Soggetti in carico per indagini e consulenze nell'anno 2022, secondo la tipologia di indagine o consulenza. ^(*)

Tipologia di indagine e consulenza	Sesso		Totale
	maschi	femmine	
Attività di consulenza			
Per detenuti e per ospiti REMS/casa lavoro	285	21	306
Attività di indagine			
Indagini per misure alternative	725	89	814
Indagini per misure di sicurezza	18	2	20
Indagini per messa alla prova	1.833	414	2.247
Indagini per altri motivi	110	13	123
Attività di trattamento			
Assistenza post-penitenziaria	5	0	5
Assistenza familiare	2	2	4

^(*) La tabella riporta dati riferiti al numero di soggetti.

Per ogni soggetto sono considerati gli incarichi emessi nel periodo o attivi da periodi precedenti. I dati riferiti alle diverse tipologie di indagine e consulenza non possono essere sommati, in quanto i soggetti per i quali è stata disposta l'esecuzione di più incarichi sono conteggiati in corrispondenza di ciascuna tipologia di incarico che li ha riguardati.

Tabella 11 - Soggetti in carico nell'anno 2022, per misure alternative alla detenzione, secondo la tipologia di misura e lo stato del soggetto. (*)

Tipologia di misura alternativa e stato del soggetto	Sesso		Totale
	maschi	femmine	
Affidamento in prova al servizio sociale			
Condannati dalla libertà			
Misura ordinaria	408	63	471
Misura provvisoria	2	1	3
Misura per tossico/alcol dipendenti	18	8	26
Misura provvisoria per tossico/alcol dipendenti	0	0	0
Misura per affetti da AIDS	2	0	2
Misura per militari	1	0	1
Condannati dalla detenzione			
Misura ordinaria	68	4	72
Misura provvisoria	4	2	6
Misura per tossico/alcol dipendenti	18	1	19
Misura provvisoria per tossico/alcol dipendenti	10	1	11
Misura per affetti da AIDS	4	0	4
Condannati da detenzione domiciliare o da arresti domiciliari			
Misura ordinaria	13	2	15
Misura per tossico/alcol dipendenti	0	0	0
Misura per affetti da AIDS	2	0	2
Detenzione domiciliare			
Condannati dalla libertà			
Misura ordinaria	234	34	268
Misura provvisoria	11	0	11
Misura per affetti da AIDS	11	2	13
Misura per madri/padri	0	2	2
Condannati dalla detenzione			
Misura ordinaria	114	10	124
Misura provvisoria	26	0	26
Misura per affetti da AIDS	6	1	7
Misura per madri/padri	1	0	1
Ex art.656 c.p.p.			
Misura provvisoria	28	5	33
Semilibertà			
Condannati dalla libertà			
Misura ordinaria	11	0	11
Misura provvisoria	0	0	0
Condannati dalla detenzione			
Misura ordinaria	11	0	11
Misura provvisoria	1	0	1

(*) La tabella riporta dati riferiti al numero di soggetti.

Per ogni soggetto sono considerati gli incarichi emessi nel periodo o attivi da periodi precedenti. I dati riferiti alle diverse misure alternative, così come quelli relativi allo stato del soggetto, non possono essere sommati, in quanto i soggetti per i quali è stata disposta l'esecuzione di più misure sono conteggiati in corrispondenza di ciascuna misura e stato che li ha riguardati.

Tabella 12 - Soggetti in carico nell'anno 2022, secondo la nazionalità e il sesso.

Nazionalità	Sesso		Totale
	maschi	femmine	
Italiani	4.015	753	4.768
Stranieri	1.151	223	1.374
Totale	5.166	976	6.142

Tabella 13 - Soggetti di nazionalità straniera in carico nell'anno 2022, secondo la provenienza e il sesso.

Continente	Area geografica	Sesso		Totale
		maschi	femmine	
Europa	Paesi dell'Unione Europea	264	83	347
	Altri Paesi europei	361	53	414
	Totale	625	136	761
Africa	Africa Settentrionale	141	9	150
	Africa Occidentale	106	8	114
	Africa Orientale	5	1	6
	Africa Centro-meridionale	14	1	15
	Totale	266	19	285
America	America Settentrionale	3	1	4
	America Centro-meridionale	121	51	172
	Totale	124	52	176
Asia	Asia Occidentale	16	2	18
	Asia Centro-meridionale	102	6	108
	Asia Orientale	16	7	23
	Totale	134	15	149
Oceania	Totale	2	1	3
Totale		1.151	223	1.374

Grafico 14 - Soggetti in carico nell'anno 2022, secondo la nazionalità.

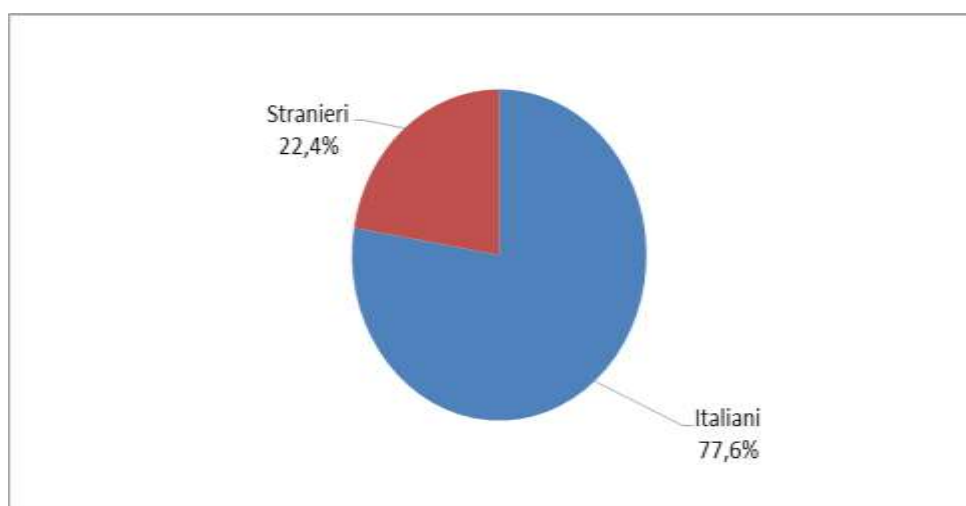


Grafico 15 - Soggetti di nazionalità straniera in carico nell'anno 2022, secondo l'area geografica di provenienza.

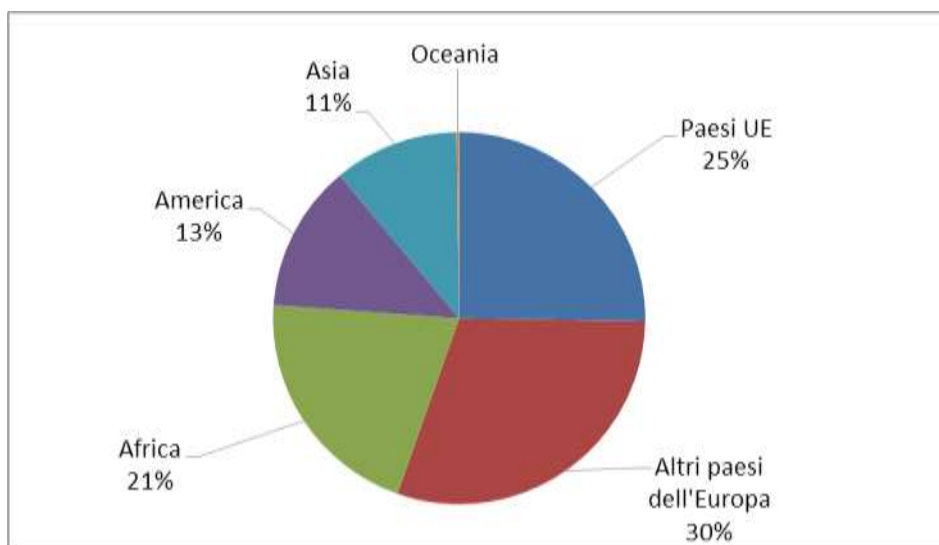
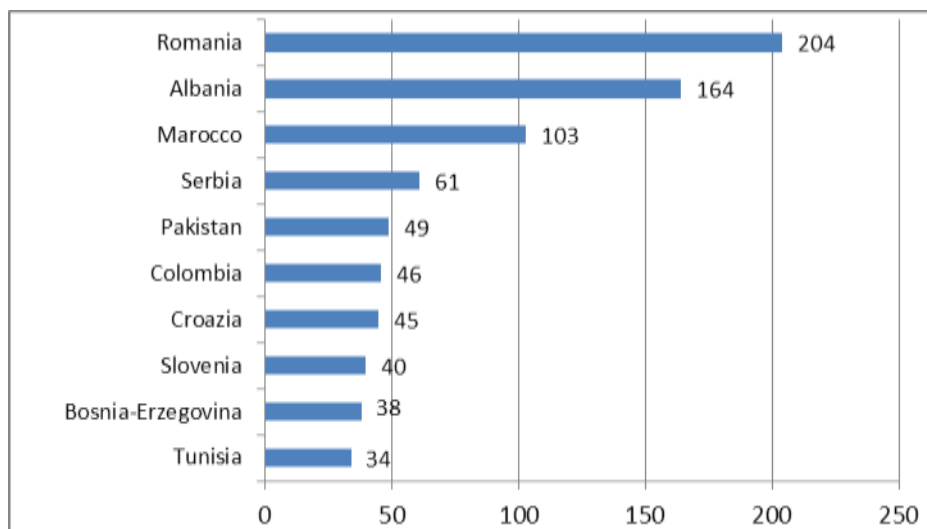


Grafico 16 - Soggetti di nazionalità straniera in carico nell'anno 2022, secondo il Paese di provenienza. Prime dieci frequenze.



**UFFICI DI ESECUZIONE PENALE ESTERNA DELLA
REGIONE FRIULI VENEZIA GIULIA
INCARICHI SOPRAVVENUTI NELL'ANNO 2022 - DATI DI FLUSSO**

Tabella 14 - Incarichi sopravvenuti nell'anno 2022, per Ufficio. Dati di flusso. (*)

Uffici	Misure	Indagini e consulenze	Totale
TRIESTE	464	495	959
UDINE	1020	1184	2.204
GORIZIA*	165	250	415
Totale incarichi	1.649	1.929	3.578

*L'UEPE di Gorizia, è stato istituito dal 15 marzo 2021; in precedenza i dati erano compresi nell'UEPE di Trieste.

(*) La tabella riporta dati riferiti al numero di incarichi sopravvenuti nel periodo.

Dato complessivo della regione Friuli Venezia Giulia

Grafico 17 - Incarichi sopravvenuti nell'anno 2022, secondo la tipologia.

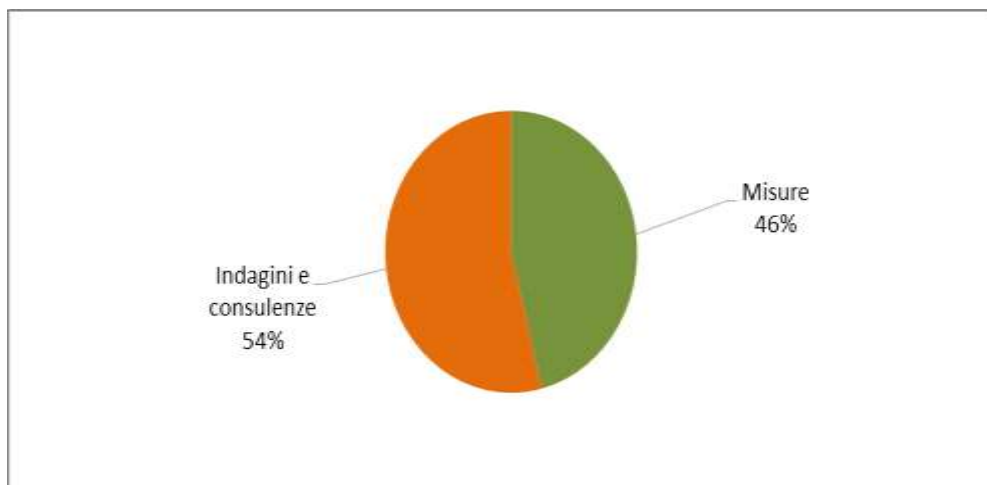


Tabella 14a - Incarichi per misure sopravvenuti nell'anno 2022, secondo la tipologia di misura. (*)

Tipologia di misura	N. incarichi
Misure alternative alla detenzione (**)	
Affidamento in prova al servizio sociale	311
Detenzione domiciliare	269
Semilibertà	10
<i>Totale</i>	<i>590</i>
Sanzioni sostitutive	
Semidetenzione	1
Libertà controllata	13
<i>Totale</i>	<i>14</i>
Misure di sicurezza	
Libertà vigilata	18
Sanzioni di comunità	
Lavoro di pubblica utilità - violazione legge sugli stupefacenti	5
Lavoro di pubblica utilità - violazione codice della strada	88
<i>Totale</i>	<i>93</i>
Misure di comunità	
Messa alla prova	934
Totale incarichi per misure	1.649

Tabella 14b - Incarichi per indagini e consulenze sopravvenuti nell'anno 2022, secondo la tipologia di indagine o consulenza. (*)

Tipologia di indagine e consulenza	N. incarichi
Attività di consulenza	
<i>Per detenuti e per ospiti REMS/casa lavoro</i>	<i>178</i>
Attività di indagine	
Indagini per misure alternative	375
Indagini per misure di sicurezza	14
Indagini per messa alla prova	1.268
Indagini per altri motivi	92
<i>Totale</i>	<i>1.749</i>
Attività di trattamento	
Assistenza post-penitenziaria	1
Assistenza familiare	1
<i>Totale</i>	<i>2</i>
Totale incarichi per indagini e consulenze	1.929

(*) La tabella riporta dati riferiti al numero di incarichi sopravvenuti nel periodo.

(**) Nella tabella 15 è riportato il dettaglio sullo stato dei soggetti in carico per misure alternative alla detenzione.

Grafico 18 - Incarichi per misure sopravvenuti nell'anno 2022, secondo la tipologia di misura.

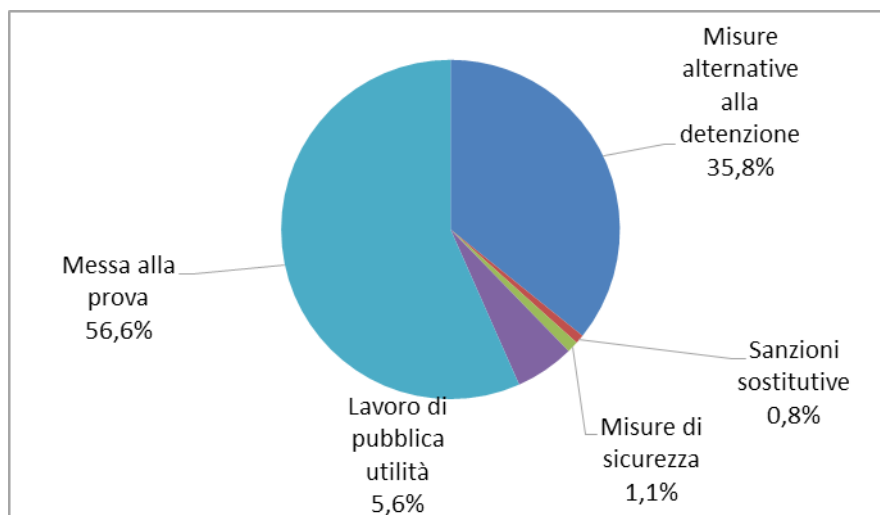


Grafico 19 - Incarichi per indagini e consulenze sopravvenuti nell'anno 2022, secondo la tipologia di indagine o consulenza.

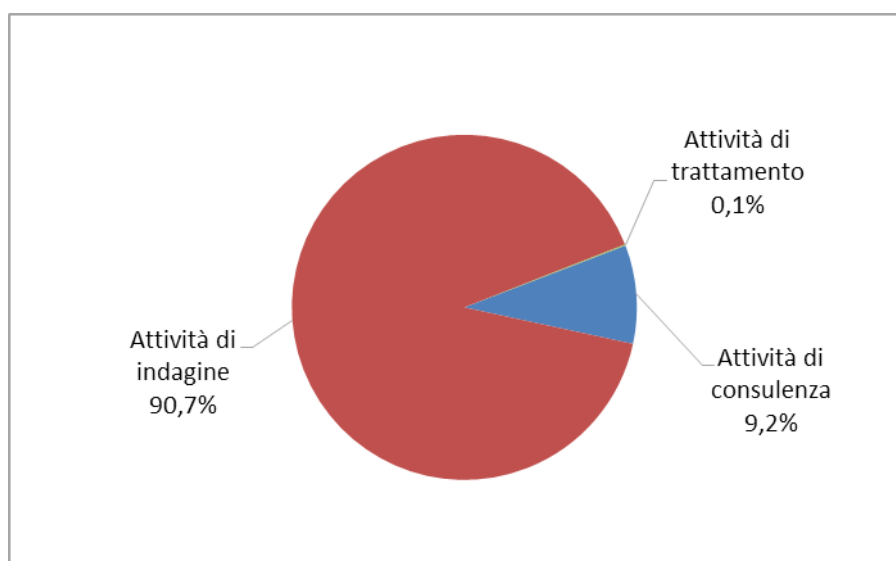


Tabella 15 - Incarichi per misure alternative alla detenzione sopravvenuti nell'anno 2022, secondo lo stato del soggetto.

Tipologia di misura alternativa e stato del soggetto	N. incarichi
Affidamento in prova al servizio sociale	
Condannati dalla libertà	
Misura ordinaria	240
Misura provvisoria	3
Misura per tossico/alcolodipendenti	7
Misura provvisoria per tossico/alcolodipendenti	0
Misura per affetti da AIDS	2
Misura per militari	0
Totale	252
Condannati dalla detenzione	
Misura ordinaria	27
Misura provvisoria	3
Misura per tossico/alcolodipendenti	8
Misura provvisoria per tossico/alcolodipendenti	7
Misura per affetti da AIDS	2
Totale	47
Condannati da detenzione domiciliare o da arresti domiciliari	
Misura ordinaria	11
Misura per tossico/alcolodipendenti	0
Misura per affetti da AIDS	1
Totale	12
Totale incarichi per affidamento in prova al servizio sociale	311
Detenzione domiciliare	
Condannati dalla libertà	
Misura ordinaria	152
Misura provvisoria	10
Misura per affetti da AIDS	11
Misura per madri/padri	2
Totale	175
Condannati dalla detenzione	
Misura ordinaria	50
Misura provvisoria	21
Misura per affetti da AIDS	6
Misura per madri/padri	0
Totale	77
Ex art.656 c.p.p.	
Misura provvisoria	17
Totale	17
Totale incarichi per detenzione domiciliare	269
Semilibertà	
Condannati dalla libertà	
Misura ordinaria	5
Misura provvisoria	0
Totale	5
Condannati dalla detenzione	
Misura ordinaria	5
Misura provvisoria	0
Totale	5
Totale incarichi per semilibertà	10
Totale incarichi per misure alternative alla detenzione	590