



## **Adulti in area penale esterna Lazio**

### **Dati statistici**

- **Situazione al 31 dicembre 2022**
- **Serie storiche dei soggetti in carico per misure**
- **Anno 2022 - dati di flusso**

**ELABORAZIONE SU DATI STATISTICI CONVALIDATI  
RIFERITI ALL'ANNO 2022**

***PUBBLICAZIONE DEL 31 Maggio 2023***

Dipartimento Giustizia minorile e di Comunità  
Ufficio I del Capo Dipartimento  
Sezione Statistica  
Via Damiano Chiesa, 24 00136 - Roma  
Tel. 06/68188268 - 274 - 279 - 297  
E-mail: *statistiche.dgmc@giustizia.it*

*([http://www.centrostudinisida.it/Statistica/Analisi\\_territoriali\\_EPE.html](http://www.centrostudinisida.it/Statistica/Analisi_territoriali_EPE.html))*

## **SITUAZIONE AL 31 DICEMBRE 2022**

**UFFICI DI ESECUZIONE PENALE ESTERNA  
DELLA REGIONE LAZIO  
SOGGETTI IN CARICO - SITUAZIONE AL 31 DICEMBRE 2022**

Tabella 1 - Soggetti in carico alla data del 31 dicembre 2022, per Ufficio e tipologia di incarico. <sup>(\*)</sup>

Ufficio	Tipologia di incarico		Totale
	Misure	Indagini e consulenze	
FROSINONE	439	590	1.029
LATINA	419	193	612
ROMA	2.874	2.554	5.428
VITERBO	428	515	943

<sup>(\*)</sup> La tabella riporta dati riferiti al numero di soggetti. I dati delle diverse sedi UEPE non possono essere sommati, in quanto i soggetti in carico a più UEPE sono conteggiati in corrispondenza di ciascun Ufficio.

*Dato complessivo della regione Lazio*

Tabella 2 - Soggetti in carico alla data del 31 dicembre 2022, per sesso e tipologia di incarico. <sup>(\*)</sup>

Sesso	Tipologia di incarico		Totale
	Misure	Indagini e consulenze	
Maschi	3.601	3.310	6.911
Femmine	555	410	965
<b>Totale soggetti in carico</b>	<b>4.156</b>	<b>3.720</b>	<b>7.876</b>

<sup>(\*)</sup> La tabella riporta dati riferiti al numero di soggetti.

I soggetti in carico a più UEPE sono conteggiati una sola volta.

I soggetti seguiti per più incarichi (misure, indagini e consulenze) sono conteggiati una sola volta, tenendo conto dell'ordine di priorità con cui gli incarichi sono presentati nella tabella.

Grafico 1 - Soggetti in carico alla data del 31 dicembre 2022, secondo la tipologia di incarico.

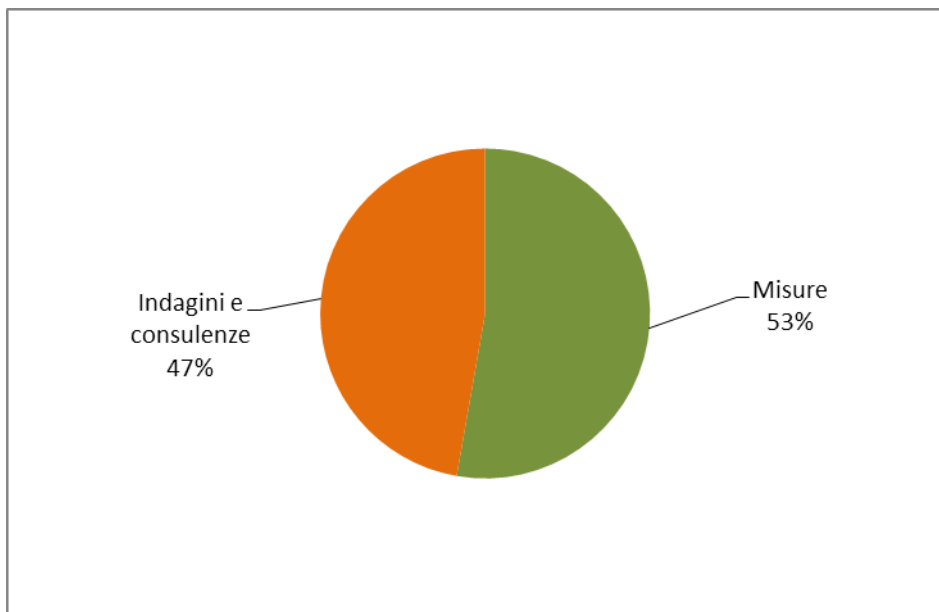


Grafico 2 - Soggetti in carico alla data del 31 dicembre 2022, secondo il sesso.

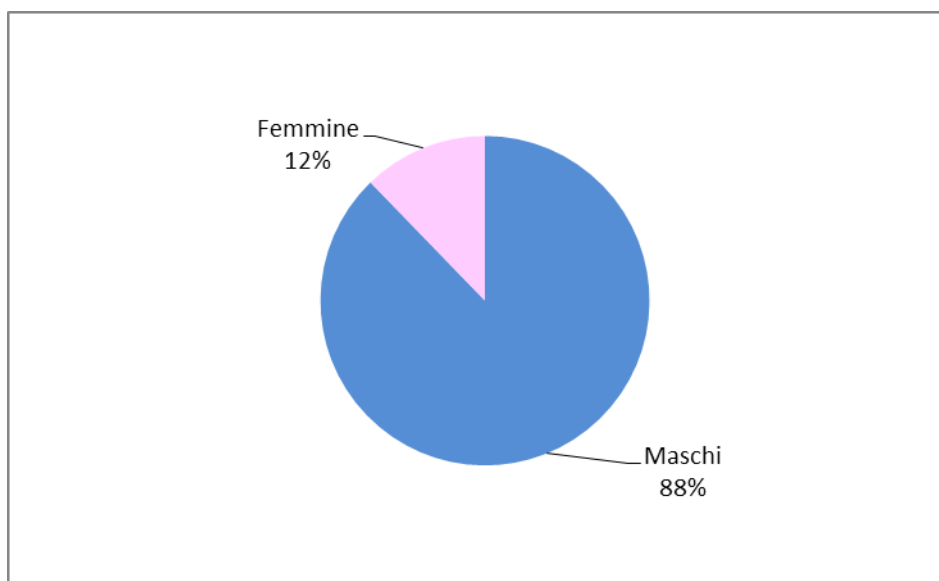


Tabella 2a - Soggetti in carico per misure alla data del 31 dicembre 2022, secondo la tipologia di misura. (\*)

Tipologia di misura	Sesso		Totale
	maschi	femmine	
<b>Misure alternative alla detenzione (**)</b>			
Affidamento in prova al servizio sociale	1.141	140	1.281
Detenzione domiciliare	781	144	925
Semilibertà	36	5	41
<i>Totale</i>	<i>1.958</i>	<i>289</i>	<i>2.247</i>
<b>Sanzioni sostitutive</b>			
Semidetenzione	0	0	0
Libertà controllata	1	0	1
<i>Totale</i>	<i>1</i>	<i>0</i>	<i>1</i>
<b>Misure di sicurezza</b>			
Libertà vigilata	291	30	321
<b>Sanzioni di comunità</b>			
Lavoro di pubblica utilità - violazione legge sugli stupefacenti	19	1	20
Lavoro di pubblica utilità - violazione codice della strada	210	25	235
<i>Totale</i>	<i>229</i>	<i>26</i>	<i>255</i>
<b>Misure di comunità</b>			
Messa alla prova	1.122	210	1.332
<b>Totale soggetti in carico per misure</b>	<b>3.601</b>	<b>555</b>	<b>4.156</b>

Tabella 2b - Soggetti in carico per indagini e consulenze alla data del 31 dicembre 2022, secondo la tipologia di indagine o consulenza. (\*)

Tipologia di indagine e consulenza	Sesso		Totale
	maschi	femmine	
<b>Attività di consulenza</b>			
<i>Per detenuti e per ospiti REMS/casa lavoro</i>	<i>1.485</i>	<i>103</i>	<i>1.588</i>
<b>Attività di indagine</b>			
Indagini per misure alternative	374	46	420
Indagini per misure di sicurezza	11	5	16
Indagini per messa alla prova	1.330	251	1.581
Indagini per altri motivi	98	5	103
<i>Totale</i>	<i>1.813</i>	<i>307</i>	<i>2.120</i>
<b>Attività di trattamento</b>			
Assistenza post-penitenziaria	5	0	5
Assistenza familiare	7	0	7
<i>Totale</i>	<i>12</i>	<i>0</i>	<i>12</i>
<b>Totale soggetti in carico per indagini e consulenze</b>	<b>3.310</b>	<b>410</b>	<b>3.720</b>

(\*) La tabella riporta dati riferiti al numero di soggetti.

I soggetti in carico a più UEPE sono conteggiati una sola volta.

I soggetti seguiti per più incarichi (misure, indagini o consulenze) sono conteggiati una sola volta, tenendo conto dell'ordine di priorità con cui gli stessi sono presentati nella tabella.

(\*\*) Nella tabella 3 è riportato il dettaglio sullo stato dei soggetti in carico per misure alternative alla detenzione.

Grafico 3 - Soggetti in carico per misure alla data del 31 dicembre 2022, secondo la tipologia di misura.

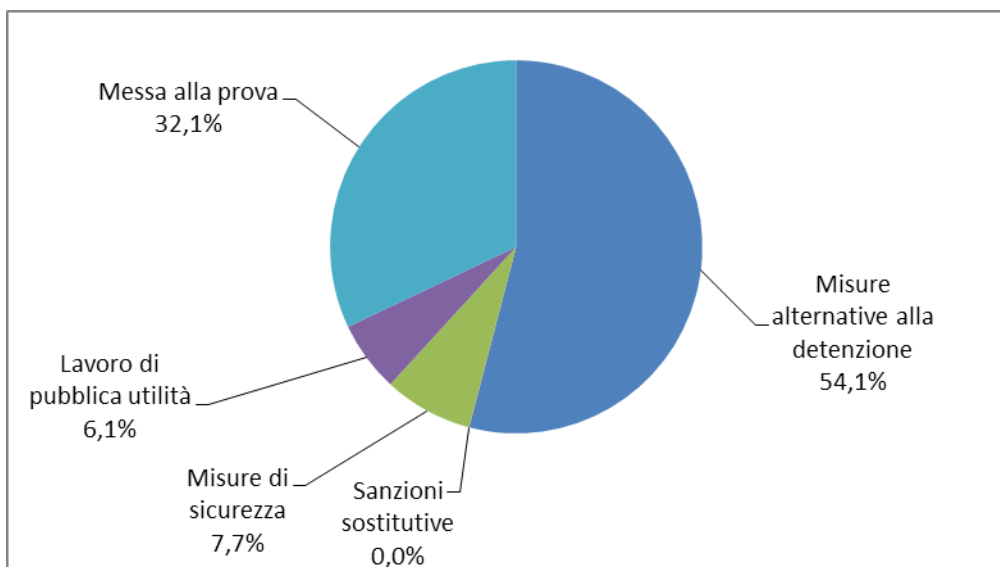


Grafico 4 - Soggetti in carico per indagini e consulenze alla data del 31 dicembre 2022, secondo la tipologia di indagine o consulenza.

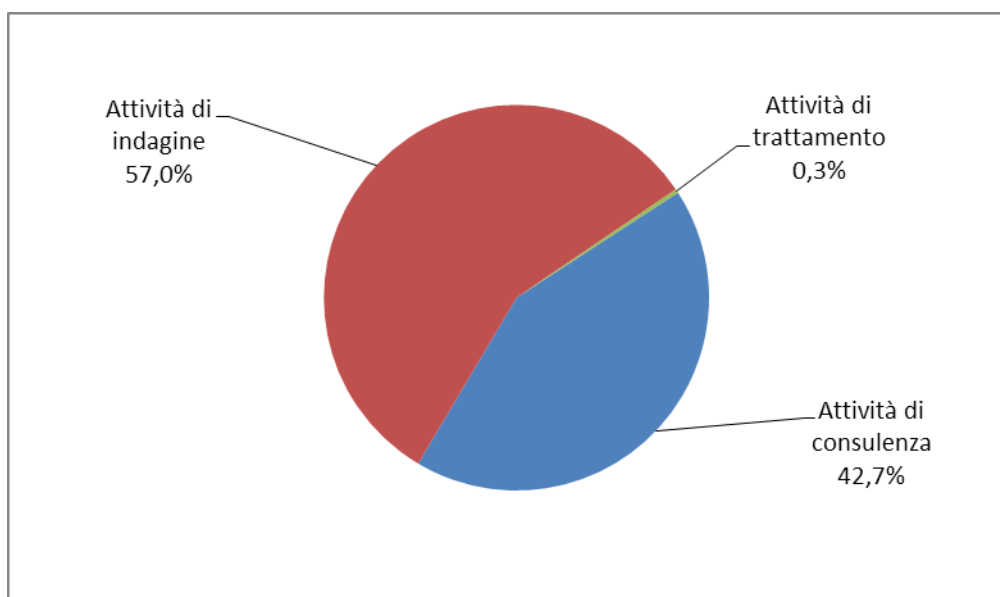


Tabella 3 - Soggetti in carico per misure alternative alla detenzione alla data del 31 dicembre 2022, secondo la tipologia di misura e lo stato del soggetto.

Tipologia di misura alternativa e stato del soggetto	Sesso		Totale
	maschi	femmine	
<b>Affidamento in prova al servizio sociale</b>			
<b>Condannati dalla libertà</b>			
Misura ordinaria	781	98	879
Misura provvisoria	6	1	7
Misura per tossico/alcolodipendenti	20	1	21
Misura provvisoria per tossico/alcolodipendenti	1	0	1
Misura per affetti da AIDS	2	0	2
Misura per militari	0	0	0
<b>Totale</b>	<b>810</b>	<b>100</b>	<b>910</b>
<b>Condannati dalla detenzione</b>			
Misura ordinaria	147	18	165
Misura provvisoria	43	12	55
Misura per tossico/alcolodipendenti	55	0	55
Misura provvisoria per tossico/alcolodipendenti	11	0	11
Misura per affetti da AIDS	0	0	0
<b>Totale</b>	<b>256</b>	<b>30</b>	<b>286</b>
<b>Condannati da detenzione domiciliare o da arresti domiciliari</b>			
Misura ordinaria	51	10	61
Misura provvisoria	1	0	1
Misura per tossico/alcolodipendenti	19	0	19
Misura per affetti da AIDS	4	0	4
<b>Totale</b>	<b>75</b>	<b>10</b>	<b>85</b>
<b>Totale soggetti in affidamento in prova al servizio sociale</b>	<b>1.141</b>	<b>140</b>	<b>1.281</b>
<b>Detenzione domiciliare</b>			
<b>Condannati dalla libertà</b>			
Misura ordinaria	246	27	273
Misura provvisoria	12	1	13
Misura per affetti da AIDS	7	2	9
Misura per madri/padri	1	0	1
<b>Totale</b>	<b>266</b>	<b>30</b>	<b>296</b>
<b>Condannati dalla detenzione</b>			
Misura ordinaria	257	46	303
Misura provvisoria	81	30	111
Misura per affetti da AIDS	4	3	7
Misura per madri/padri	2	2	4
<b>Totale</b>	<b>344</b>	<b>81</b>	<b>425</b>
<b>Ex art.656 c.p.p.</b>			
Misura provvisoria	171	33	204
<b>Totale</b>	<b>171</b>	<b>33</b>	<b>204</b>
<b>Totale soggetti in detenzione domiciliare</b>	<b>781</b>	<b>144</b>	<b>925</b>
<b>Semilibertà</b>			
<b>Condannati dalla libertà</b>			
Misura ordinaria	2	0	2
Misura provvisoria	0	0	0
<b>Totale</b>	<b>2</b>	<b>0</b>	<b>2</b>
<b>Condannati dalla detenzione</b>			
Misura ordinaria	34	5	39
Misura provvisoria	0	0	0
<b>Totale</b>	<b>34</b>	<b>5</b>	<b>39</b>
<b>Totale soggetti in carico per semilibertà</b>	<b>36</b>	<b>5</b>	<b>41</b>
<b>Totale soggetti in carico per misure alternative alla detenzione</b>	<b>1.958</b>	<b>289</b>	<b>2.247</b>



Tabella 4 - Soggetti in carico alla data del 31 dicembre 2022, secondo la nazionalità e il sesso.

Nazionalità	Sesso		Totale
	maschi	femmine	
Italiani	5.680	776	6.456
Stranieri	1.231	189	1.420
<b>Totale</b>	<b>6.911</b>	<b>965</b>	<b>7.876</b>

Tabella 5 - Soggetti di nazionalità straniera in carico alla data del 31 dicembre 2022, secondo l'area geografica di provenienza e il sesso.

Continente	Area geografica	Sesso		Totale
		maschi	femmine	
Europa	Paesi dell'Unione Europea	369	68	437
	Altri Paesi europei	241	49	290
	<b>Totale</b>	<b>610</b>	<b>117</b>	<b>727</b>
Africa	Africa Settentrionale	192	8	200
	Africa Occidentale	104	9	113
	Africa Orientale	10	4	14
	Africa Centro-meridionale	10	0	10
	<b>Totale</b>	<b>316</b>	<b>21</b>	<b>337</b>
America	America Settentrionale	6	3	9
	America Centro-meridionale	151	38	189
	<b>Totale</b>	<b>157</b>	<b>41</b>	<b>198</b>
Asia	Asia Occidentale	19	1	20
	Asia Centro-meridionale	86	3	89
	Asia Orientale	43	6	49
	<b>Totale</b>	<b>148</b>	<b>10</b>	<b>158</b>
<b>Totale</b>		<b>1.231</b>	<b>189</b>	<b>1.420</b>

Grafico 5 - Soggetti in carico alla data del 31 dicembre 2022, secondo la nazionalità.

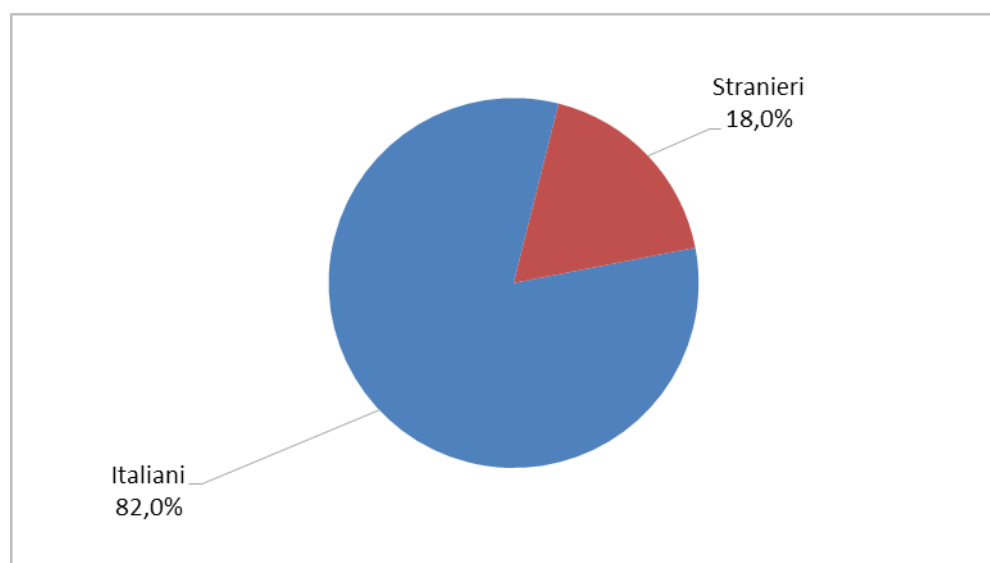


Grafico 6 - Soggetti di nazionalità straniera in carico alla data del 31 dicembre 2022, secondo la provenienza.

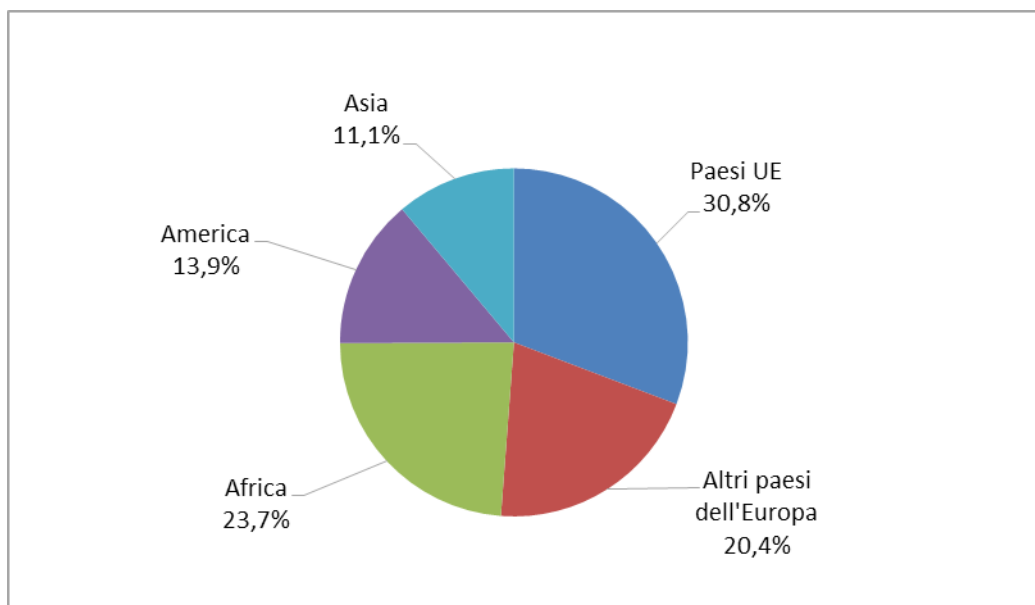


Grafico 7 - Soggetti di nazionalità straniera in carico alla data del 31 dicembre 2022, secondo il Paese di provenienza. Prime dieci frequenze.

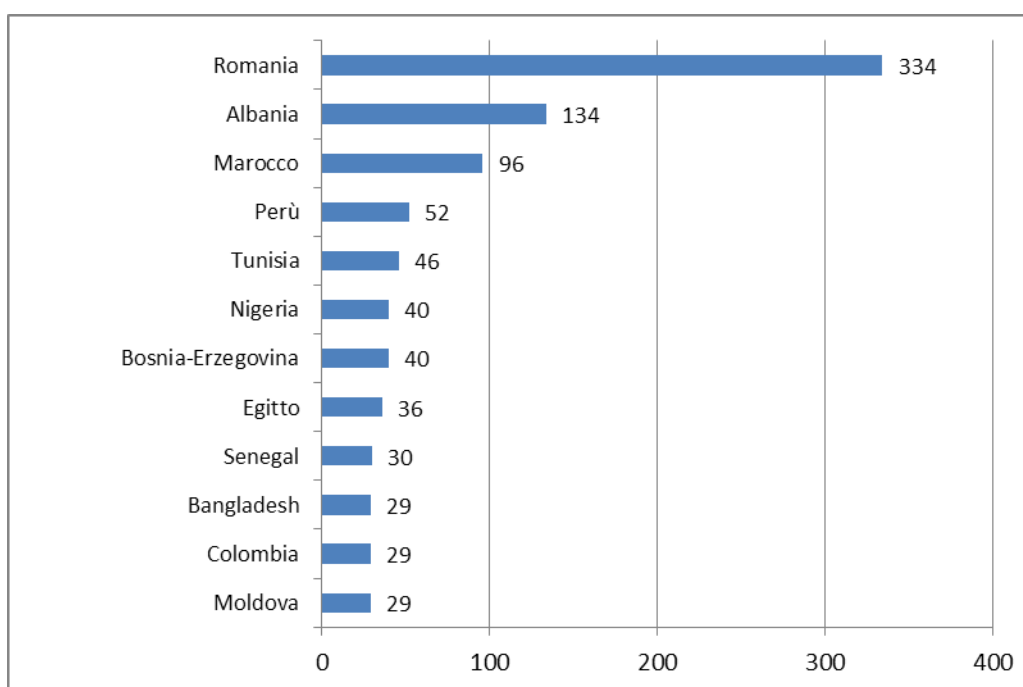
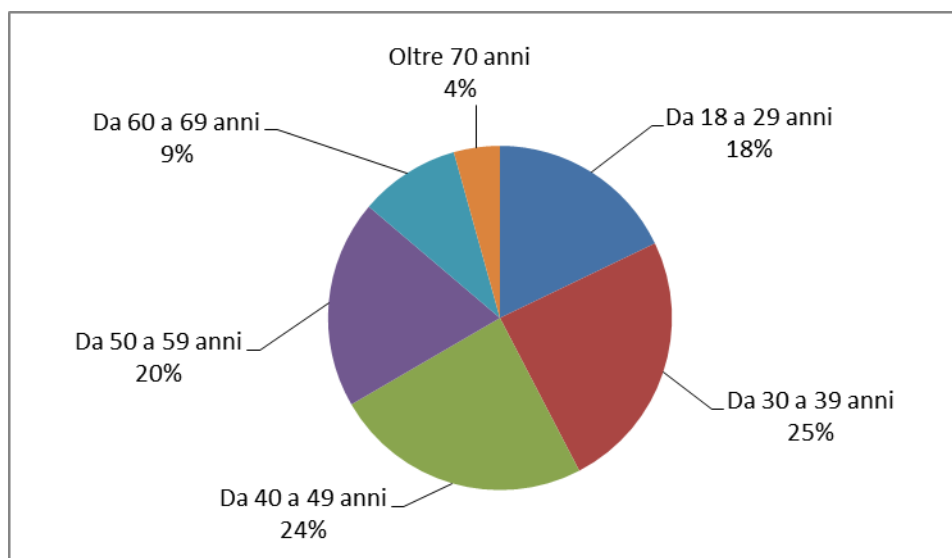


Tabella 6 - Soggetti in carico alla data del 31 dicembre 2022, secondo l'età e il sesso.

Classi di età (in anni compiuti)	Sesso		Totale
	maschi	femmine	
Da 18 a 20 anni	68	6	74
Da 21 a 24 anni	445	58	503
Da 25 a 29 anni	704	126	830
Da 30 a 34 anni	842	110	952
Da 35 a 39 anni	870	108	978
Da 40 a 44 anni	821	124	945
Da 45 a 49 anni	841	124	965
Da 50 a 54 anni	742	116	858
Da 55 a 59 anni	608	76	684
Da 60 a 64 anni	400	48	448
Da 65 a 69 anni	261	37	298
Oltre 70 anni	309	32	341
<b>Totale</b>	<b>6.911</b>	<b>965</b>	<b>7.876</b>

Grafico 8 - Soggetti in carico alla data del 31 dicembre 2022, secondo l'età.



**SERIE STORICHE**  
**SOGGETTI IN CARICO PER MISURE**

**UFFICI DI ESECUZIONE PENALE ESTERNA DELLA  
REGIONE LAZIO  
SOGGETTI IN CARICO PER MISURE - SERIE STORICHE**

*Dato complessivo della regione Lazio*

Grafico 9 - Soggetti in carico per misure. Situazione alla fine dell'anno. Serie storiche dal 2014 al 2022.

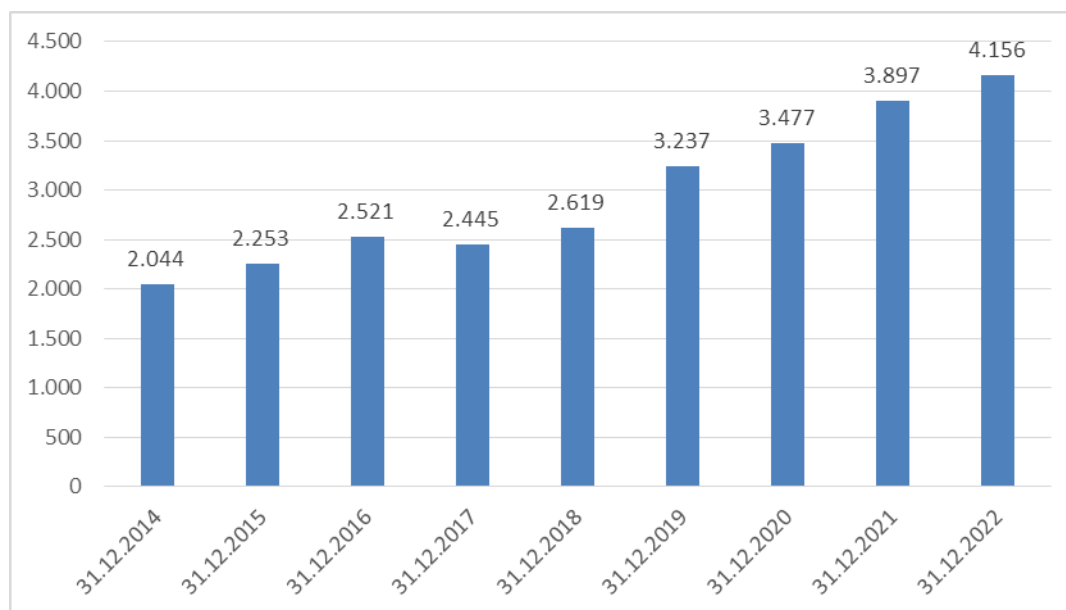


Tabella 7 - Soggetti in carico per misure, per tipologia di misura. Situazione alla fine dell'anno. Serie storiche dal 2014 al 2022. Valori assoluti e variazioni percentuali.

**Totale soggetti in carico agli UEPE per misure**

Situazione alla data	N. soggetti in carico per misure	Variazione percentuale
31.12.2014	2.044	-
31.12.2015	2.253	10%
31.12.2016	2.521	12%
31.12.2017	2.445	-3%
31.12.2018	2.619	7%
31.12.2019	3.237	24%
31.12.2020	3.477	7%
31.12.2021	3.897	12%
31.12.2022	4.156	7%

**di cui soggetti in carico per:**

**a. Misure alternative alla detenzione**

Situazione alla data	Misure alternative alla detenzione					Variazione percentuale
	Affidamento in prova al servizio sociale	<i>di cui: in casi particolari</i>	Detenzione domiciliare	Semilibertà	Totale	
31.12.2014	781	106	892	43	1.716	-
31.12.2015	703	98	903	50	1.656	-3%
31.12.2016	690	88	936	54	1.680	1%
31.12.2017	643	80	957	53	1.653	-2%
31.12.2018	736	92	822	56	1.614	-2%
31.12.2019	703	102	1.110	55	1.868	16%
31.12.2020	740	92	1.387	46	2.173	16%
31.12.2021	990	85	1.028	40	2.058	-5%
31.12.2022	1.281	107	925	41	2.247	9%

**b. Sanzioni sostitutive**

Situazione alla data	Sanzioni sostitutive			Variazione percentuale
	Semidetenzione	Libertà controllata	Totale	
31.12.2014	0	2	2	-
31.12.2015	0	5	5	150%
31.12.2016	0	5	5	0%
31.12.2017	0	3	3	-40%
31.12.2018	0	4	4	33%
31.12.2019	0	3	3	-25%
31.12.2020	0	4	4	33%
31.12.2021	0	0	0	-100%
31.12.2022	0	1	1	-

**c. Misure di sicurezza**

Situazione alla data	Libertà vigilata	Variazione percentuale
31.12.2014	167	-
31.12.2015	193	16%
31.12.2016	231	20%
31.12.2017	240	4%
31.12.2018	262	9%
31.12.2019	272	4%
31.12.2020	282	4%
31.12.2021	314	11%
31.12.2022	321	2%

d. Lavori di pubblica utilità

Situazione alla data	Lavori di pubblica utilità			Variazione percentuale
	LPU - Violazione legge stupefacenti	LPU – Violazione codice della strada	Totale	
31.12.2014	1	150	151	-
31.12.2015	2	205	207	37%
31.12.2016	5	183	188	-9%
31.12.2017	5	215	220	17%
31.12.2018	12	195	207	-6%
31.12.2019	16	238	254	23%
31.12.2020	11	202	213	-16%
31.12.2021	14	224	238	12%
31.12.2022	20	235	255	7%

e. Messa alla prova

Situazione alla data	Messa alla prova	Variazione percentuale
31.12.2014	8	-
31.12.2015	192	2300%
31.12.2016	417	117%
31.12.2017	329	-21%
31.12.2018	532	62%
31.12.2019	840	58%
31.12.2020	805	-4%
31.12.2021	1.287	60%
31.12.2022	1.332	3%

Grafico 10 - Soggetti in carico per misure alternative alla detenzione per tipologia di misura. Situazione alla fine dell'anno. Serie storiche dal 2014 al 2022.

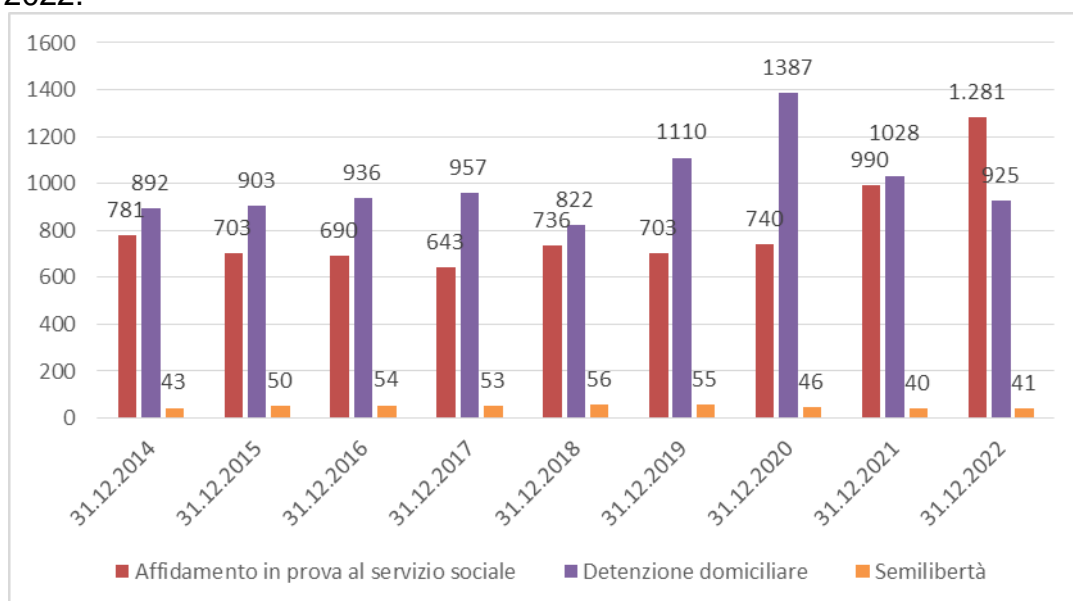
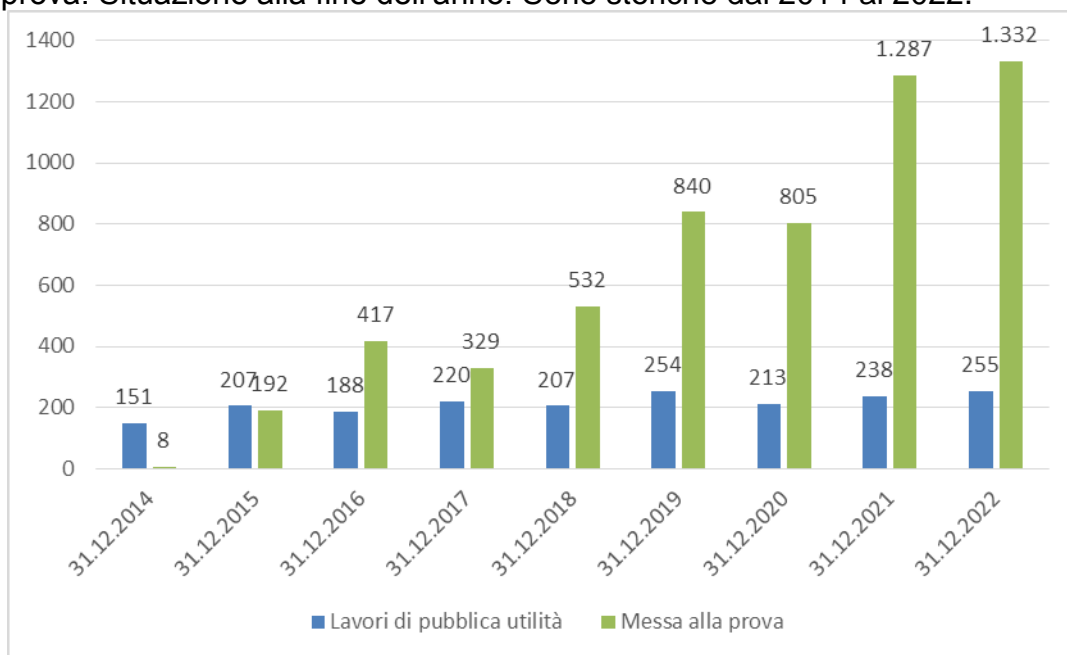


Grafico 11 - Soggetti in carico per lavori di pubblica utilità e per messa alla prova. Situazione alla fine dell'anno. Serie storiche dal 2014 al 2022.





## **ANNO 2022 - DATI DI FLUSSO**

- **Soggetti in carico (*all'inizio dell'anno da periodi precedenti e presi in carico nell'anno*)**
- **Incarichi sopravvenuti nell'anno**

**UFFICI DI ESECUZIONE PENALE ESTERNA DELLA  
REGIONE LAZIO  
SOGGETTI IN CARICO NELL'ANNO 2022 - DATI DI FLUSSO**

Tabella 8 - Soggetti in carico nell'anno 2022, per Ufficio e sesso. Dati di flusso. (\*)

Ufficio	Sesso		Totale
	maschi	femmine	
FROSINONE	1907	165	2.072
LATINA	1167	164	1.331
ROMA	8926	1424	10.350
VITERBO	1810	128	1.938

(\*) La tabella riporta dati riferiti al numero di soggetti.

I dati comprendono i soggetti in carico all'inizio dell'anno da periodi precedenti e quelli presi in carico nel corso dell'anno. I dati delle diverse sedi UEPE non possono essere sommati, in quanto i soggetti in carico a più UEPE sono conteggiati in corrispondenza di ciascun Ufficio.

*Dato complessivo della regione Lazio*

Tabella 9 - Soggetti in carico nell'anno 2022, secondo il periodo di presa in carico. (\*)

Periodo di presa in carico	Sesso		Totale
	maschi	femmine	
In carico all'inizio dell'anno da periodi precedenti	6.196	849	7.045
Presi in carico nel periodo	7.255	1.016	8.271
<b>Totale soggetti in carico nell'anno</b>	<b>13.451</b>	<b>1.865</b>	<b>15.316</b>

(\*) La tabella riporta dati riferiti al numero di soggetti.

I soggetti in carico a più UEPE sono conteggiati una sola volta, così come quelli che nel periodo in esame sono stati seguiti per più incarichi (misure, indagini e consulenze).

I soggetti provenienti da anno precedente per i quali è stato completato un incarico nel periodo e per i quali, successivamente allo stesso, è iniziato un altro incarico sono conteggiati tra i soggetti in carico all'inizio dell'anno.

Grafico 12 - Soggetti in carico nell'anno 2022, secondo il periodo di presa in carico.

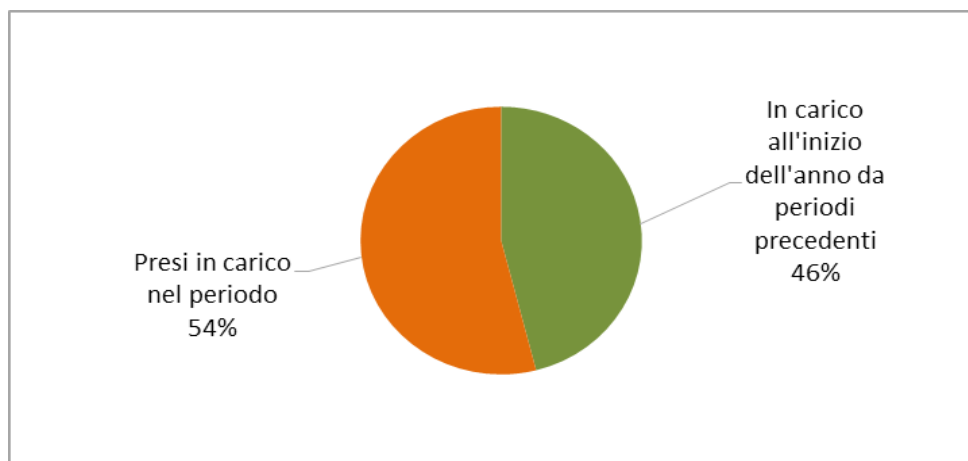


Grafico 13 - Soggetti in carico nell'anno 2022, secondo il sesso.

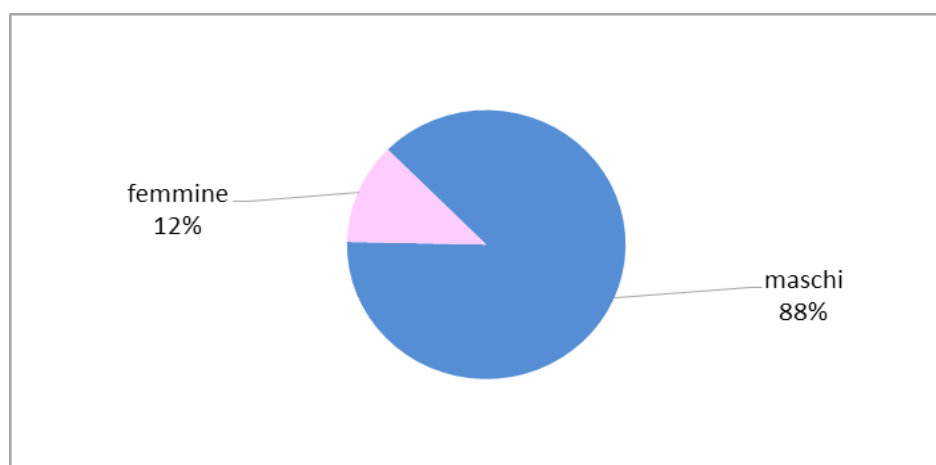


Tabella 10 - Soggetti in carico nell'anno 2022, secondo la tipologia di incarico. (\*)

Tipologia di incarico	Sesso		Totale
	maschi	femmine	
Misure	6.637	1.000	7.637
Indagini e consulenze	7.549	992	8.541
<b>N. complessivo soggetti in carico nell'anno</b> <i>Alcuni soggetti sono stati in carico sia per misure sia per indagini o consulenze</i>	<b>13.451</b>	<b>1.865</b>	<b>15.316</b>

N.B.: I soggetti che nel periodo in esame sono stati in carico sia per misure che per indagini o consulenze sono conteggiati una sola volta; per questo motivo il dato complessivo non corrisponde alla somma dei dati relativi ai soggetti in carico distintamente per misure e per indagini o consulenze.

Tabella 10a - Soggetti in carico per misure nell'anno 2022, secondo la tipologia di misura. (\*)

Tipologia di misura	Sesso		Totale
	maschi	femmine	
<b>Misure alternative alla detenzione<sup>(**)</sup></b>			
Affidamento in prova al servizio sociale	1.908	232	2.140
Detenzione domiciliare	1.623	263	1.886
Semilibertà	52	6	58
<b>Sanzioni sostitutive</b>			
Semidetenzione	0	0	0
Libertà controllata	2	1	3
<b>Misure di sicurezza</b>			
Libertà vigilata	356	36	392
<b>Sanzioni di comunità</b>			
Lavoro di pubblica utilità - violazione legge sugli stupefacenti	24	1	25
Lavoro di pubblica utilità - violazione codice della strada	410	43	453
<b>Misure di comunità</b>			
Messa alla prova	2.318	425	2.743

(\*) La tabella riporta dati riferiti al numero di soggetti.

Per ogni soggetto sono considerati gli incarichi emessi nel periodo o attivi da periodi precedenti. I dati riferiti alle diverse tipologie di misura non possono essere sommati, in quanto i soggetti per i quali è stata disposta l'esecuzione di più incarichi sono conteggiati in corrispondenza di ciascuna tipologia di incarico che li ha riguardati.

(\*\*) Nella tabella 11 è riportato il dettaglio sullo stato dei soggetti in carico per misure alternative alla detenzione.

Tabella 10b - Soggetti in carico per indagini e consulenze nell'anno 2022, secondo la tipologia di indagine o consulenza. <sup>(\*)</sup>

Tipologia di indagine e consulenza	Sesso		Totale
	maschi	femmine	
<b>Attività di consulenza</b>			
Per detenuti e per ospiti REMS/casa lavoro	2.852	203	3.055
<b>Attività di indagine</b>			
Indagini per misure alternative	1.154	143	1.297
Indagini per misure di sicurezza	33	6	39
Indagini per messa alla prova	3.144	606	3.750
Indagini per altri motivi	497	46	543
<b>Attività di trattamento</b>			
Assistenza post-penitenziaria	9	2	11
Assistenza familiare	22	0	22

<sup>(\*)</sup> La tabella riporta dati riferiti al numero di soggetti.

Per ogni soggetto sono considerati gli incarichi emessi nel periodo o attivi da periodi precedenti. I dati riferiti alle diverse tipologie di indagine e consulenza non possono essere sommati, in quanto i soggetti per i quali è stata disposta l'esecuzione di più incarichi sono conteggiati in corrispondenza di ciascuna tipologia di incarico che li ha riguardati.

Tabella 11 - Soggetti in carico nell'anno 2022, per misure alternative alla detenzione, secondo la tipologia di misura e lo stato del soggetto. (\*)

Tipologia di misura alternativa e stato del soggetto	Sesso		Totale
	maschi	femmine	
<b>Affidamento in prova al servizio sociale</b>			
<b>Condannati dalla libertà</b>			
Misura ordinaria	1.346	170	1.516
Misura provvisoria	19	2	21
Misura per tossico/alcol dipendenti	32	2	34
Misura provvisoria per tossico/alcol dipendenti	1	0	1
Misura per affetti da AIDS	2	0	2
Misura per militari	0	0	0
<b>Condannati dalla detenzione</b>			
Misura ordinaria	241	25	266
Misura provvisoria	68	17	85
Misura per tossico/alcol dipendenti	82	0	82
Misura provvisoria per tossico/alcol dipendenti	21	1	22
Misura per affetti da AIDS	0	0	0
<b>Condannati da detenzione domiciliare o da arresti domiciliari</b>			
Misura ordinaria	82	15	97
Misura provvisoria	1	0	1
Misura per tossico/alcol dipendenti	27	1	28
Misura per affetti da AIDS	6	0	6
<b>Detenzione domiciliare</b>			
<b>Condannati dalla libertà</b>			
Misura ordinaria	512	59	571
Misura provvisoria	28	6	34
Misura per affetti da AIDS	12	3	15
Misura per madri/padri	1	0	1
<b>Condannati dalla detenzione</b>			
Misura ordinaria	570	93	663
Misura provvisoria	121	46	167
Misura per affetti da AIDS	9	3	12
Misura per madri/padri	2	4	6
<b>Ex art.656 c.p.p.</b>			
Misura provvisoria	385	55	440
<b>Semilibertà</b>			
<b>Condannati dalla libertà</b>			
Misura ordinaria	2	0	2
Misura provvisoria	0	0	0
<b>Condannati dalla detenzione</b>			
Misura ordinaria	50	6	56
Misura provvisoria	0	0	0

(\*) La tabella riporta dati riferiti al numero di soggetti.

Per ogni soggetto sono considerati gli incarichi emessi nel periodo o attivi da periodi precedenti. I dati riferiti alle diverse misure alternative, così come quelli relativi allo stato del soggetto, non possono essere sommati, in quanto i soggetti per i quali è stata disposta l'esecuzione di più misure sono conteggiati in corrispondenza di ciascuna misura e stato che li ha riguardati.

Tabella 12 - Soggetti in carico nell'anno 2022, secondo la nazionalità e il sesso.

Nazionalità	Sesso		Totale
	maschi	femmine	
Italiani	10.997	1.483	12.480
Stranieri	2.454	382	2.836
<b>Totale</b>	<b>13.451</b>	<b>1.865</b>	<b>15.316</b>

Tabella 13 - Soggetti di nazionalità straniera in carico nell'anno 2022, secondo la provenienza e il sesso.

Continente	Area geografica	Sesso		Totale
		maschi	femmine	
Europa	Paesi dell'Unione Europea	749	145	894
	Altri Paesi europei	499	106	605
	<b>Totale</b>	<b>1.248</b>	<b>251</b>	<b>1.499</b>
Africa	Africa Settentrionale	390	18	408
	Africa Occidentale	215	23	238
	Africa Orientale	22	6	28
	Africa Centro-meridionale	20	0	20
	<b>Totale</b>	<b>647</b>	<b>47</b>	<b>694</b>
America	America Settentrionale	9	3	12
	America Centro-meridionale	290	63	353
	<b>Totale</b>	<b>299</b>	<b>66</b>	<b>365</b>
Asia	Asia Occidentale	33	3	36
	Asia Centro-meridionale	156	5	161
	Asia Orientale	70	10	80
	<b>Totale</b>	<b>259</b>	<b>18</b>	<b>277</b>
Oceania		1	0	1
<b>Totale</b>		<b>2.454</b>	<b>382</b>	<b>2.836</b>

Grafico 14 - Soggetti in carico nell'anno 2022, secondo la nazionalità.

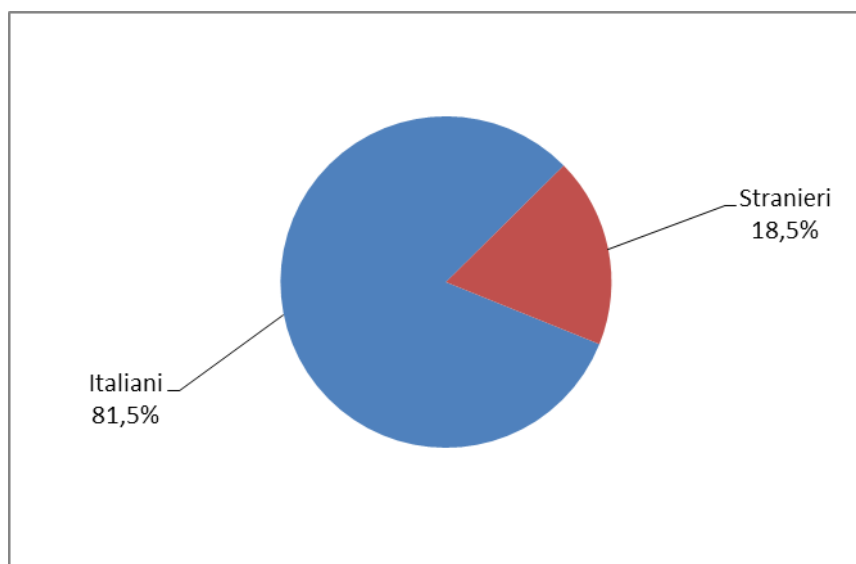


Grafico 15 - Soggetti di nazionalità straniera in carico nell'anno 2022, secondo l'area geografica di provenienza.

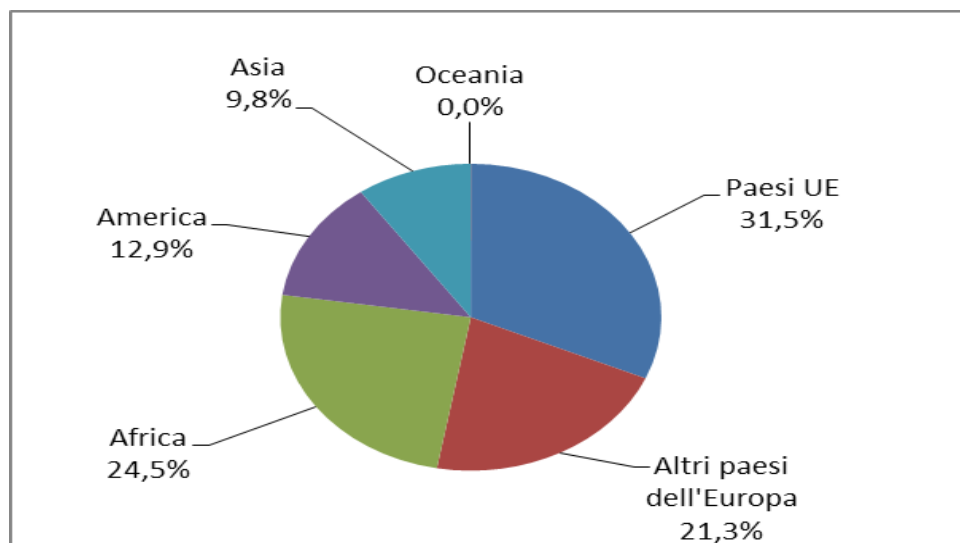
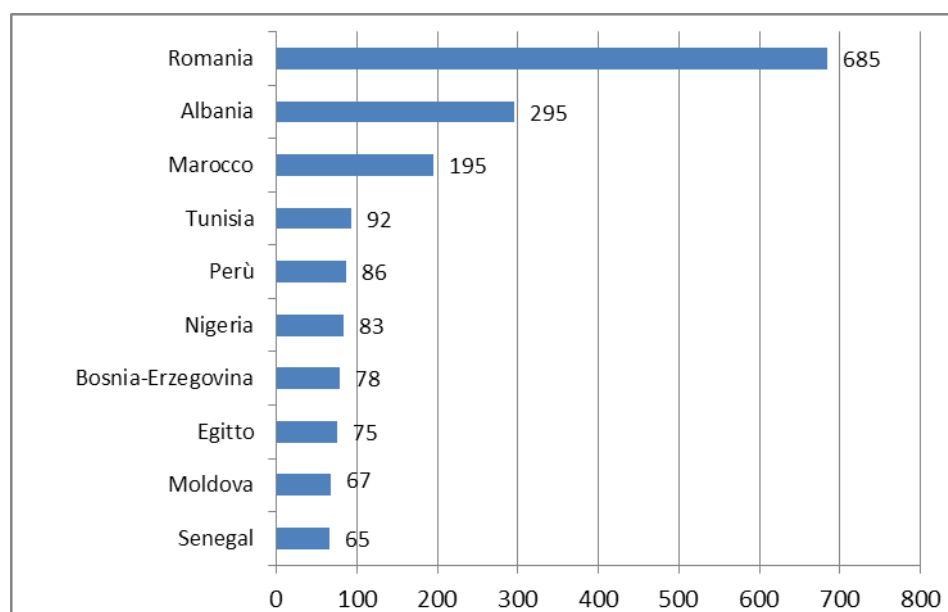


Grafico 16 - Soggetti di nazionalità straniera in carico nell'anno 2022, secondo il Paese di provenienza. Prime dieci frequenze.





**UFFICI DI ESECUZIONE PENALE ESTERNA DELLA  
REGIONE LAZIO  
INCARICHI SOPRAVVENUTI NELL'ANNO 2022 - DATI DI FLUSSO**

Tabella 14 - Incarichi sopravvenuti nell'anno 2022, per Ufficio. Dati di flusso. (\*)

Uffici	Misure	Indagini e consulenze	Totale
FROSINONE	507	1033	1.540
LATINA	403	455	858
ROMA	2514	3708	6.222
VITERBO	474	750	1.224
<b>Totale incarichi</b>	<b>3.106</b>	<b>3.542</b>	<b>9.844</b>

(\*) La tabella riporta dati riferiti al numero di incarichi sopravvenuti nel periodo.

*Dato complessivo della regione Lazio*

Grafico 17 - Incarichi sopravvenuti nell'anno 2022, secondo la tipologia.

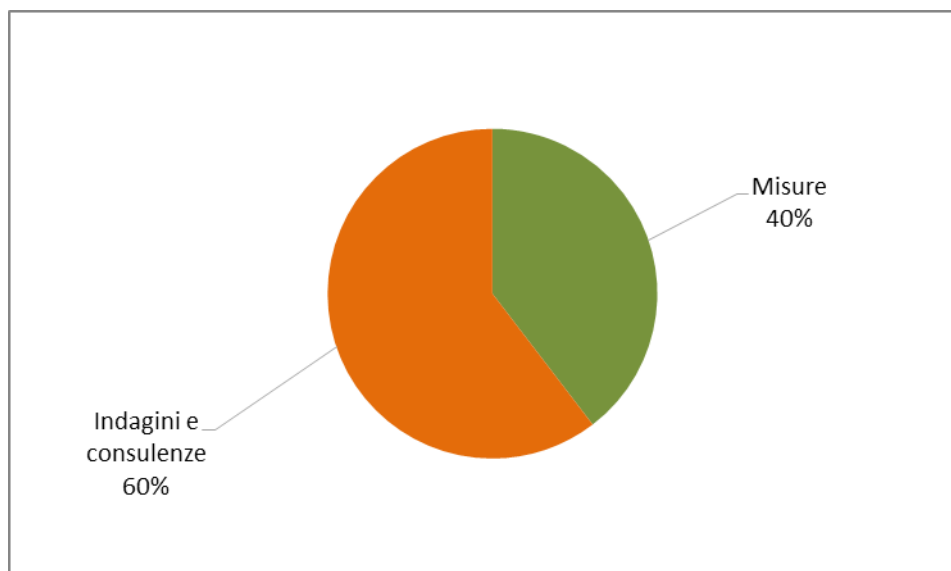


Tabella 14a - Incarichi per misure sopravvenuti nell'anno 2022, secondo la tipologia di misura. (\*)

Tipologia di misura	N. incarichi
<b>Misure alternative alla detenzione (**)</b>	
Affidamento in prova al servizio sociale	1.179
Detenzione domiciliare	879
Semilibertà	17
<i>Totale</i>	<i>2.075</i>
<b>Sanzioni sostitutive</b>	
Semidetenzione	0
Libertà controllata	3
<i>Totale</i>	<i>3</i>
<b>Misure di sicurezza</b>	
Libertà vigilata	112
<b>Sanzioni di comunità</b>	
Lavoro di pubblica utilità - violazione legge sugli stupefacenti	11
Lavoro di pubblica utilità - violazione codice della strada	229
<i>Totale</i>	<i>240</i>
<b>Misure di comunità</b>	
Messa alla prova	1.468
<b>Totale incarichi per misure</b>	<b>3.898</b>

Tabella 14b - Incarichi per indagini e consulenze sopravvenuti nell'anno 2022, secondo la tipologia di indagine o consulenza. (\*)

Tipologia di indagine e consulenza	N. incarichi
<b>Attività di consulenza</b>	
Per detenuti	2.276
Per ospiti REMS/casa lavoro	10
<i>Totale</i>	<i>2.286</i>
<b>Attività di indagine</b>	
Indagini per misure alternative	794
Indagini per misure di sicurezza	24
Indagini per messa alla prova	2.348
Indagini per altri motivi	473
<i>Totale</i>	<i>3.639</i>
<b>Attività di trattamento</b>	
Assistenza post-penitenziaria	7
Assistenza familiare	14
<i>Totale</i>	<i>21</i>
<b>Totale incarichi per indagini e consulenze</b>	<b>5.946</b>

(\*) La tabella riporta dati riferiti al numero di incarichi sopravvenuti nel periodo.

(\*\*) Nella tabella 15 è riportato il dettaglio sullo stato dei soggetti in carico per misure alternative alla detenzione.

Grafico 18 - Incarichi per misure sopravvenuti nell'anno 2022, secondo la tipologia di misura.

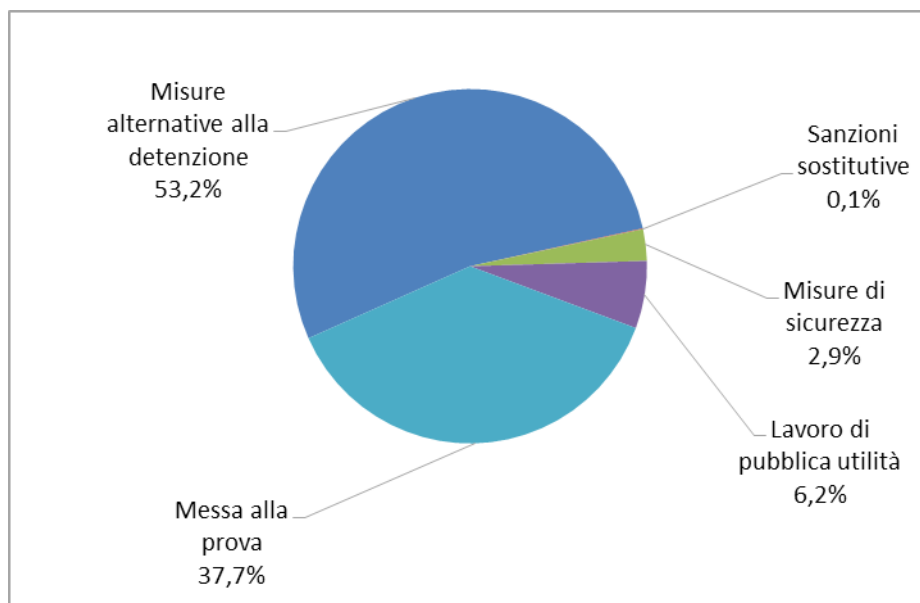


Grafico 19 - Incarichi per indagini e consulenze sopravvenuti nell'anno 2022, secondo la tipologia di indagine o consulenza.

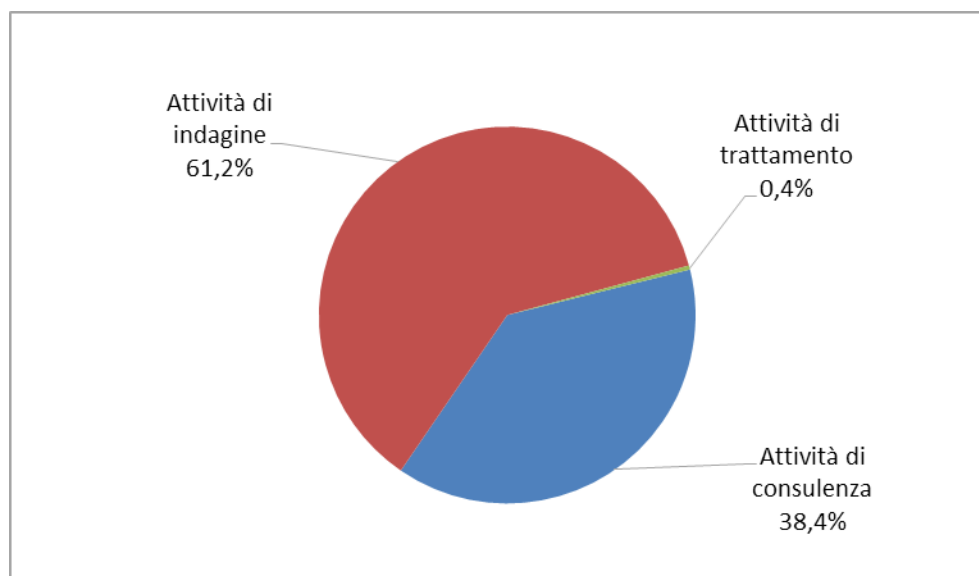


Tabella 15 - Incarichi per misure alternative alla detenzione sopravvenuti nell'anno 2022, secondo lo stato del soggetto.

Tipologia di misura alternativa e stato del soggetto	N. incarichi
<b>Affidamento in prova al servizio sociale</b>	
<b>Condannati dalla libertà</b>	
Misura ordinaria	821
Misura provvisoria	13
Misura per tossico/alcolodipendenti	13
Misura provvisoria per tossico/alcolodipendenti	1
Misura per affetti da AIDS	2
Misura per militari	0
<b>Totale</b>	<b>850</b>
<b>Condannati dalla detenzione</b>	
Misura ordinaria	145
Misura provvisoria	49
Misura per tossico/alcolodipendenti	43
Misura provvisoria per tossico/alcolodipendenti	12
Misura per affetti da AIDS	0
<b>Totale</b>	<b>249</b>
<b>Condannati da detenzione domiciliare o da arresti domiciliari</b>	
Misura ordinaria	61
Misura provvisoria	1
Misura per tossico/alcolodipendenti	14
Misura per affetti da AIDS	4
<b>Totale</b>	<b>80</b>
<b>Totale incarichi per affidamento in prova al servizio sociale</b>	<b>1.179</b>
<b>Detenzione domiciliare</b>	
<b>Condannati dalla libertà</b>	
Misura ordinaria	292
Misura provvisoria	22
Misura per affetti da AIDS	15
Misura per madri/padri	0
<b>Totale</b>	<b>329</b>
<b>Condannati dalla detenzione</b>	
Misura ordinaria	290
Misura provvisoria	63
Misura per affetti da AIDS	12
Misura per madri/padri	2
<b>Totale</b>	<b>367</b>
<b>Ex art.656 c.p.p.</b>	
Misura provvisoria	183
<b>Totale</b>	<b>183</b>
<b>Totale incarichi per detenzione domiciliare</b>	<b>879</b>
<b>Semilibertà</b>	
<b>Condannati dalla libertà</b>	
Misura ordinaria	2
Misura provvisoria	0
<b>Totale</b>	<b>2</b>
<b>Condannati dalla detenzione</b>	
Misura ordinaria	15
Misura provvisoria	0
<b>Totale</b>	<b>15</b>
<b>Totale incarichi per semilibertà</b>	<b>17</b>
<b>Totale incarichi per misure alternative alla detenzione</b>	<b>2.075</b>