



## **Adulti in area penale esterna Liguria**

### **Dati statistici**

- **Situazione al 31 dicembre 2022**
- **Serie storiche dei soggetti in carico per misure**
- **Anno 2022 - dati di flusso**

**ELABORAZIONE SU DATI STATISTICI CONVALIDATI  
RIFERITI ALL'ANNO 2022**

***PUBBLICAZIONE DEL 31 Maggio 2023***

Dipartimento Giustizia minorile e di Comunità  
Ufficio I del Capo Dipartimento  
Sezione Statistica  
Via Damiano Chiesa, 24 00136 - Roma  
Tel. 06/68188268 - 274 - 279 - 297  
E-mail: [statistiche.dgmc@giustizia.it](mailto:statistiche.dgmc@giustizia.it)

*([http://www.centrostudinisida.it/Statistica/Analisi\\_territoriali\\_EPE.html](http://www.centrostudinisida.it/Statistica/Analisi_territoriali_EPE.html))*

## **SITUAZIONE AL 31 DICEMBRE 2022**

**UFFICI DI ESECUZIONE PENALE ESTERNA  
DELLA REGIONE LIGURIA  
SOGGETTI IN CARICO - SITUAZIONE AL 31 DICEMBRE 2022**

Tabella 1 - Soggetti in carico alla data del 31 dicembre 2022, per Ufficio e tipologia di incarico. (\*)

Ufficio	Tipologia di incarico		Totale
	Misure	Indagini e consulenze	
GENOVA	1.721	712	2.433
IMPERIA	427	243	670
LA SPEZIA	472	240	712
MASSA	413	179	592
SAVONA	506	245	751

(\*) La tabella riporta dati riferiti al numero di soggetti. I dati delle diverse sedi UEPE non possono essere sommati, in quanto i soggetti in carico a più UEPE sono conteggiati in corrispondenza di ciascun Ufficio.

*Dato complessivo della regione Liguria*

Tabella 2 - Soggetti in carico alla data del 31 dicembre 2022, per sesso e tipologia di incarico. (\*)

Sesso	Tipologia di incarico		Totale
	Misure	Indagini e consulenze	
Maschi	3.097	1.350	4.447
Femmine	440	252	692
<b>Totale soggetti in carico</b>	<b>3.537</b>	<b>1.602</b>	<b>5.139</b>

(\*) La tabella riporta dati riferiti al numero di soggetti.

I soggetti in carico a più UEPE sono conteggiati una sola volta.

I soggetti seguiti per più incarichi (misure, indagini e consulenze) sono conteggiati una sola volta, tenendo conto dell'ordine di priorità con cui gli incarichi sono presentati nella tabella.

Grafico 1 - Soggetti in carico alla data del 31 dicembre 2022, secondo la tipologia di incarico.

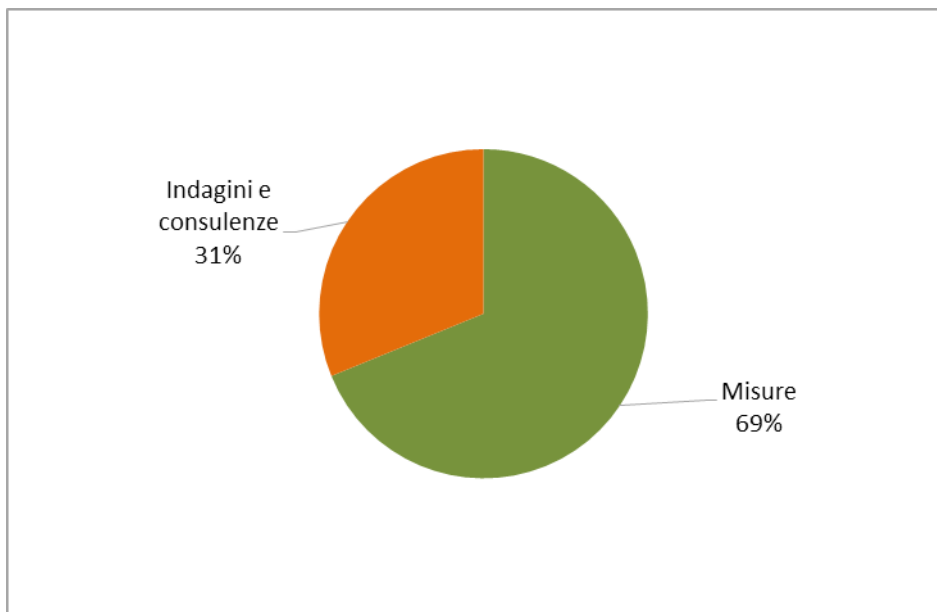


Grafico 2 - Soggetti in carico alla data del 31 dicembre 2022, secondo il sesso.

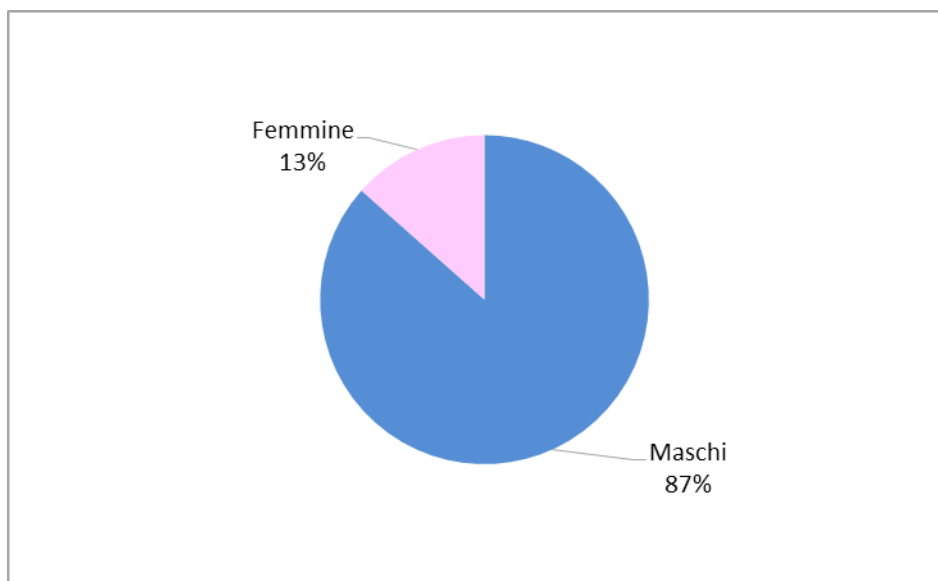


Tabella 2a - Soggetti in carico per misure alla data del 31 dicembre 2022, secondo la tipologia di misura. (\*)

Tipologia di misura	Sesso		Totale
	maschi	femmine	
<b>Misure alternative alla detenzione (**)</b>			
Affidamento in prova al servizio sociale	1.152	103	1.255
Detenzione domiciliare	219	26	245
Semilibertà	34	0	34
<i>Totale</i>	<i>1.405</i>	<i>129</i>	<i>1.534</i>
<b>Sanzioni sostitutive</b>			
Semidetenzione	0	0	0
Libertà controllata	2	0	2
<i>Totale</i>	<i>2</i>	<i>0</i>	<i>2</i>
<b>Misure di sicurezza</b>			
Libertà vigilata	204	16	220
<b>Sanzioni di comunità</b>			
Lavoro di pubblica utilità - violazione legge sugli stupefacenti	15	3	18
Lavoro di pubblica utilità - violazione codice della strada	373	65	438
<i>Totale</i>	<i>388</i>	<i>68</i>	<i>456</i>
<b>Misure di comunità</b>			
Messa alla prova	1.098	227	1.325
<b>Totale soggetti in carico per misure</b>	<b>3.097</b>	<b>440</b>	<b>3.537</b>

Tabella 2b - Soggetti in carico per indagini e consulenze alla data del 31 dicembre 2022, secondo la tipologia di indagine o consulenza. (\*)

Tipologia di indagine e consulenza	Sesso		Totale
	maschi	femmine	
<b>Attività di consulenza</b>			
Per detenuti	227	10	237
Per ospiti REMS/casa lavoro	13	1	14
<i>Totale</i>	<i>240</i>	<i>11</i>	<i>251</i>
<b>Attività di indagine</b>			
Indagini per misure alternative	221	24	245
Indagini per misure di sicurezza	31	3	34
Indagini per messa alla prova	805	210	1.015
Indagini per altri motivi	53	3	56
<i>Totale</i>	<i>1.110</i>	<i>240</i>	<i>1.350</i>
<b>Attività di trattamento</b>			
Assistenza post-penitenziaria	0	0	0
Assistenza familiare	0	1	1
<i>Totale</i>	<i>0</i>	<i>1</i>	<i>1</i>
<b>Totale soggetti in carico per indagini e consulenze</b>	<b>1.350</b>	<b>252</b>	<b>1.602</b>

(\*) La tabella riporta dati riferiti al numero di soggetti.

I soggetti in carico a più UEPE sono conteggiati una sola volta.

I soggetti seguiti per più incarichi (misure, indagini o consulenze) sono conteggiati una sola volta, tenendo conto dell'ordine di priorità con cui gli stessi sono presentati nella tabella.

(\*\*) Nella tabella 3 è riportato il dettaglio sullo stato dei soggetti in carico per misure alternative alla detenzione.

Grafico 3 - Soggetti in carico per misure alla data del 31 dicembre 2022, secondo la tipologia di misura.

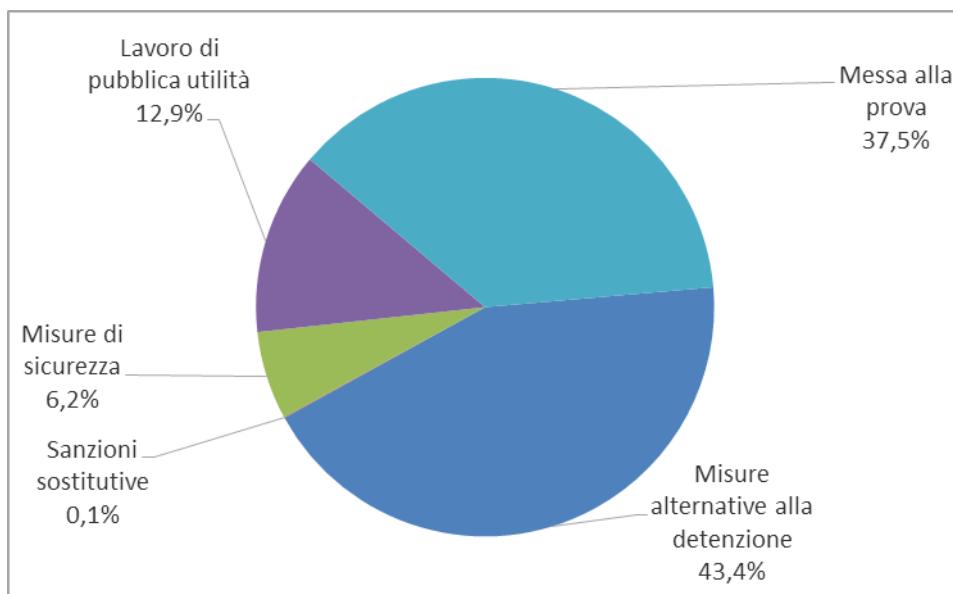


Grafico 4 - Soggetti in carico per indagini e consulenze alla data del 31 dicembre 2022, secondo la tipologia di indagine o consulenza.

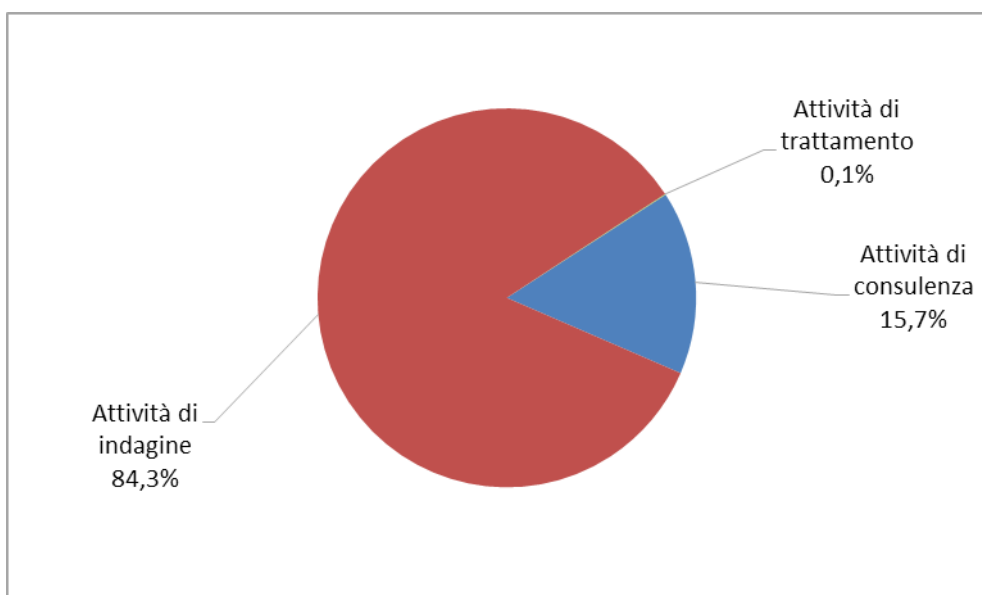


Tabella 3 - Soggetti in carico per misure alternative alla detenzione alla data del 31 dicembre 2022, secondo la tipologia di misura e lo stato del soggetto.

Tipologia di misura alternativa e stato del soggetto	Sesso		Totale
	maschi	femmine	
<b>Affidamento in prova al servizio sociale</b>			
<b>Condannati dalla libertà</b>			
Misura ordinaria	613	62	675
Misura provvisoria	107	16	123
Misura per tossico/alcoldipendenti	56	5	61
Misura provvisoria per tossico/alcoldipendenti	4	1	5
Misura per affetti da AIDS	0	0	0
Misura per militari	0	0	0
<b>Totale</b>	<b>780</b>	<b>84</b>	<b>864</b>
<b>Condannati dalla detenzione</b>			
Misura ordinaria	163	5	168
Misura provvisoria	29	2	31
Misura per tossico/alcoldipendenti	87	9	96
Misura provvisoria per tossico/alcoldipendenti	25	1	26
Misura per affetti da AIDS	2	0	2
<b>Totale</b>	<b>306</b>	<b>17</b>	<b>323</b>
<b>Condannati da detenzione domiciliare o da arresti domiciliari</b>			
Misura ordinaria	50	1	51
Misura provvisoria	1	0	1
Misura per tossico/alcoldipendenti	15	0	15
Misura per affetti da AIDS	0	1	1
<b>Totale</b>	<b>66</b>	<b>2</b>	<b>68</b>
<b>Totale soggetti in affidamento in prova al servizio sociale</b>	<b>1.152</b>	<b>103</b>	<b>1.255</b>
<b>Detenzione domiciliare</b>			
<b>Condannati dalla libertà</b>			
Misura ordinaria	65	14	79
Misura provvisoria	11	1	12
Misura per affetti da AIDS	3	0	3
Misura per madri/padri	0	0	0
<b>Totale</b>	<b>79</b>	<b>15</b>	<b>94</b>
<b>Condannati dalla detenzione</b>			
Misura ordinaria	109	7	116
Misura provvisoria	20	2	22
Misura per affetti da AIDS	4	0	4
Misura per madri/padri	1	2	3
<b>Totale</b>	<b>134</b>	<b>11</b>	<b>145</b>
<b>Ex art.656 c.p.p.</b>			
Misura provvisoria	6	0	6
<b>Totale</b>	<b>6</b>	<b>0</b>	<b>6</b>
<b>Totale soggetti in detenzione domiciliare</b>	<b>219</b>	<b>26</b>	<b>245</b>
<b>Semilibertà</b>			
<b>Condannati dalla libertà</b>			
Misura ordinaria	0	0	0
Misura provvisoria	0	0	0
<b>Totale</b>	<b>0</b>	<b>0</b>	<b>0</b>
<b>Condannati dalla detenzione</b>			
Misura ordinaria	30	0	30
Misura provvisoria	4	0	4
<b>Totale</b>	<b>34</b>	<b>0</b>	<b>34</b>
<b>Totale soggetti in carico per semilibertà</b>	<b>34</b>	<b>0</b>	<b>34</b>
<b>Totale soggetti in carico per misure alternative alla detenzione</b>	<b>1.405</b>	<b>129</b>	<b>1.534</b>



Tabella 4 - Soggetti in carico alla data del 31 dicembre 2022, secondo la nazionalità e il sesso.

Nazionalità	Sesso		Totale
	maschi	femmine	
Italiani	3.159	544	3.703
Stranieri	1.288	148	1.436
<b>Totale</b>	<b>4.447</b>	<b>692</b>	<b>5.139</b>

Tabella 5 - Soggetti di nazionalità straniera in carico alla data del 31 dicembre 2022 secondo l'area geografica di provenienza e il sesso.

Continente	Area geografica	Sesso		Totale
		maschi	femmine	
Europa	Paesi dell'Unione Europea	134	36	170
	Altri Paesi europei	307	26	333
	<b>Totale</b>	<b>441</b>	<b>62</b>	<b>503</b>
Africa	Africa Settentrionale	326	13	339
	Africa Occidentale	144	5	149
	Africa Orientale	11	1	12
	Africa Centro-meridionale	5	0	5
	<b>Totale</b>	<b>486</b>	<b>19</b>	<b>505</b>
America	America Settentrionale	3	0	3
	America Centro-meridionale	302	60	362
	<b>Totale</b>	<b>305</b>	<b>60</b>	<b>365</b>
Asia	Asia Occidentale	8	0	8
	Asia Centro-meridionale	38	3	41
	Asia Orientale	7	3	10
	<b>Totale</b>	<b>53</b>	<b>6</b>	<b>59</b>
Oceania	<b>Totale</b>	<b>3</b>	<b>1</b>	<b>4</b>
<b>Totale</b>		<b>1.288</b>	<b>148</b>	<b>1.436</b>

Grafico 5 - Soggetti in carico alla data del 31 dicembre 2022, secondo la nazionalità.

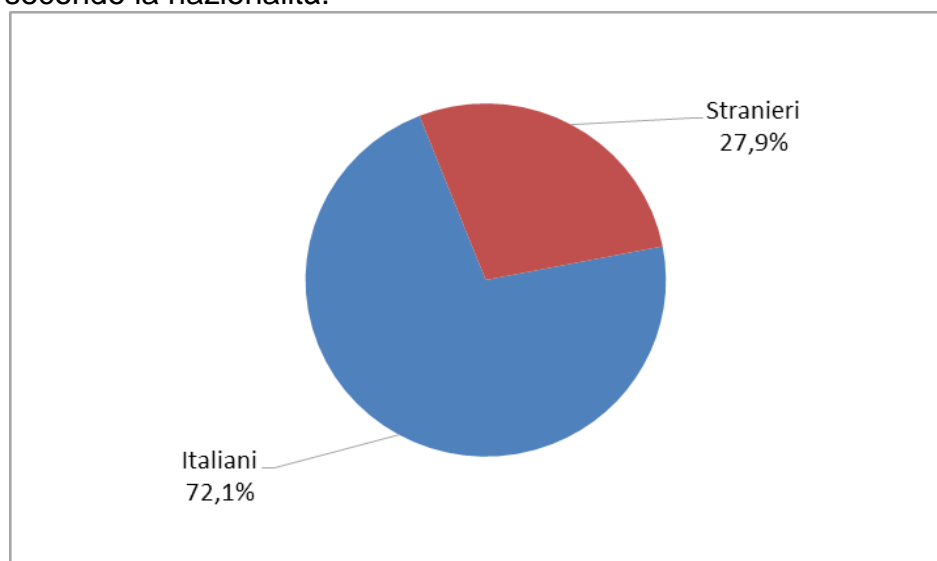


Grafico 6 - Soggetti di nazionalità straniera in carico alla data del 31 dicembre 2022, secondo la provenienza.

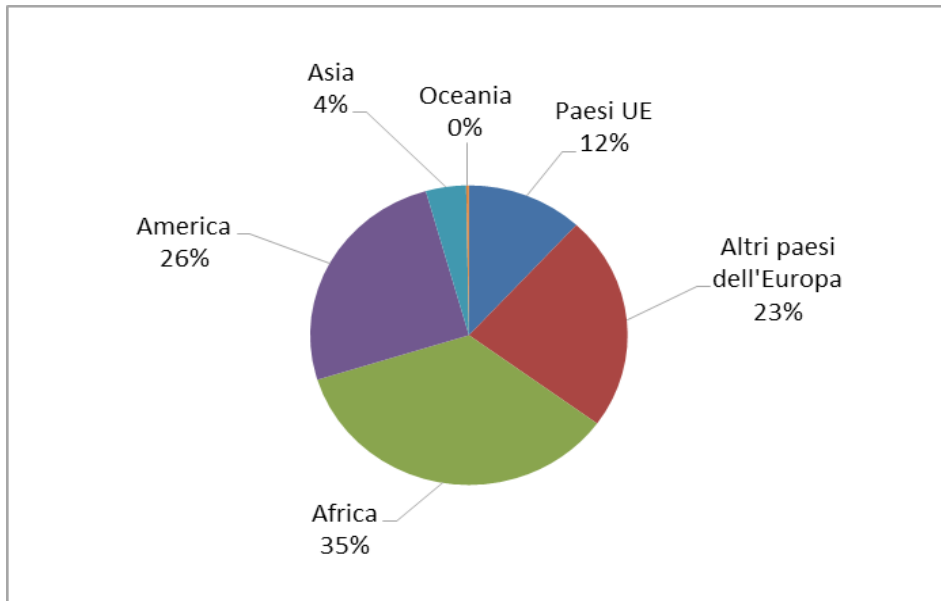


Grafico 7 - Soggetti di nazionalità straniera in carico alla data del 31 dicembre 2022, secondo il Paese di provenienza. Prime dieci frequenze.

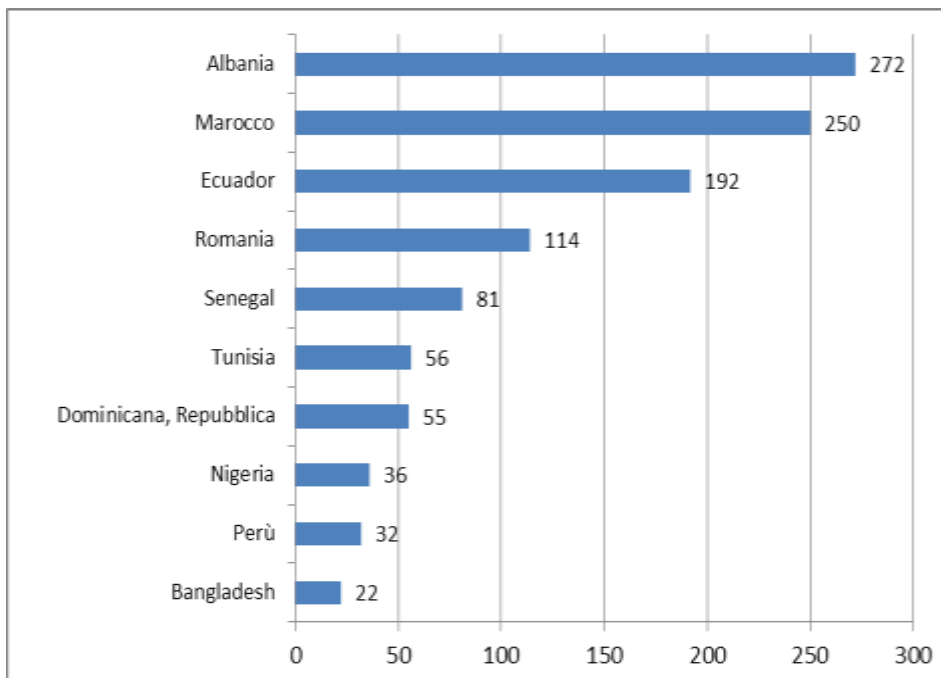
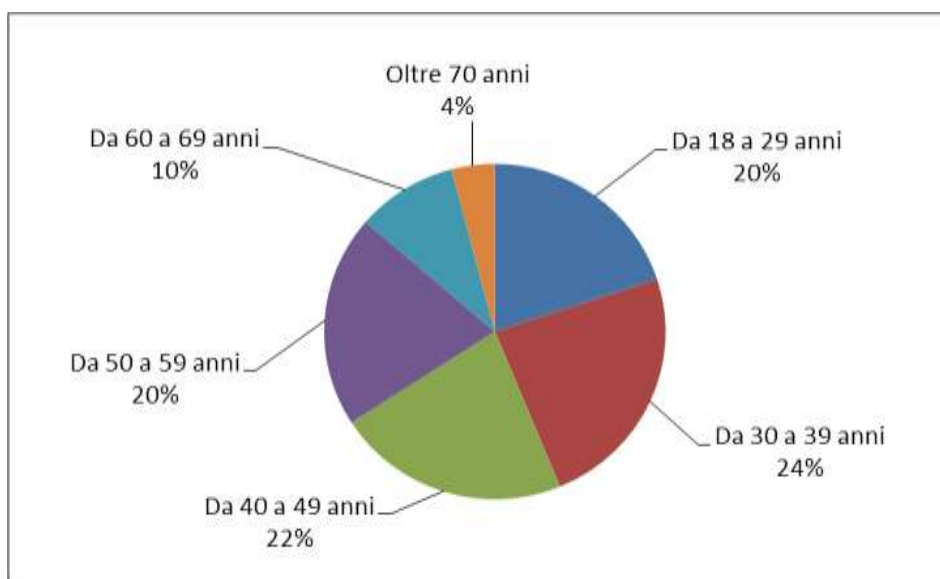


Tabella 6 - Soggetti in carico alla data del 31 dicembre 2022, secondo l'età e il sesso.

Classi di età (in anni compiuti)	Sesso		Totale
	maschi	femmine	
Da 18 a 20 anni	63	10	73
Da 21 a 24 anni	354	55	409
Da 25 a 29 anni	469	73	542
Da 30 a 34 anni	537	89	626
Da 35 a 39 anni	525	74	599
Da 40 a 44 anni	480	88	568
Da 45 a 49 anni	487	81	568
Da 50 a 54 anni	514	69	583
Da 55 a 59 anni	400	69	469
Da 60 a 64 anni	275	43	318
Da 65 a 69 anni	156	18	174
Oltre 70 anni	187	23	210
<b>Totale</b>	<b>4.447</b>	<b>692</b>	<b>5.139</b>

Grafico 8 - Soggetti in carico alla data del 31 dicembre 2022, secondo l'età.



**SERIE STORICHE**  
**SOGGETTI IN CARICO PER MISURE**

**UFFICI DI ESECUZIONE PENALE ESTERNA DELLA  
REGIONE LIGURIA  
SOGGETTI IN CARICO PER MISURE - SERIE STORICHE**

*Dato complessivo della regione Liguria*

Grafico 9 - Soggetti in carico per misure. Situazione alla fine dell'anno. Serie storiche dal 2014 al 2022.

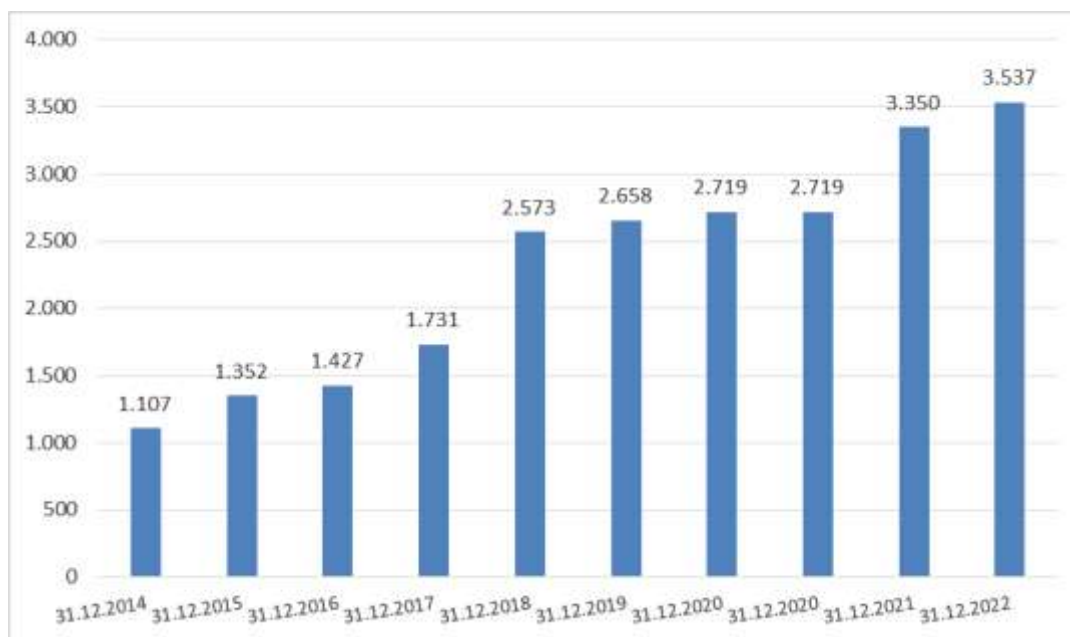


Tabella 7 - Soggetti in carico per misure, per tipologia di misura. Situazione alla fine dell'anno. Serie storiche dal 2014 al 2022. Valori assoluti e variazioni percentuali.

**Totale soggetti in carico agli UEPE per misure**

Situazione alla data	N. soggetti in carico per misure	Variazione percentuale
31.12.2014	1.107	-
31.12.2015	1.352	22%
31.12.2016	1.427	6%
31.12.2017	1.731	21%
31.12.2018	2.573	49%
31.12.2019	2.658	3%
31.12.2020	2.719	2%
31.12.2021	3.350	23%
31.12.2022	3.537	6%

**di cui soggetti in carico per:**

**a. Misure alternative alla detenzione**

Situazione alla data	Misure alternative alla detenzione					Variazione percentuale
	Affidamento in prova al servizio sociale	<i>di cui:</i>	Detenzione domiciliare	Semilibertà	Totale	
		<i>in casi particolari</i>				
31.12.2014	425	155	192	21	638	-
31.12.2015	392	129	206	20	618	-3%
31.12.2016	335	105	222	26	583	-6%
31.12.2017	422	113	227	27	676	16%
31.12.2018	895	167	303	31	1.229	82%
31.12.2019	1.018	239	268	37	1.323	8%
31.12.2020	864	203	304	30	1.198	-9%
31.12.2021	1.123	194	229	24	1.376	15%
31.12.2022	1.255	203	245	34	1.534	11%

**b. Sanzioni sostitutive**

Situazione alla data	Sanzioni sostitutive			Variazione percentuale
	Semidetenzione	Libertà controllata	Totale	
31.12.2014	0	0	0	-
31.12.2015	0	0	0	-
31.12.2016	0	0	0	-
31.12.2017	0	2	2	-
31.12.2018	0	0	0	-100%
31.12.2019	0	2	2	-
31.12.2020	0	1	1	-50%
31.12.2021	1	3	4	300%
31.12.2022	0	2	2	-50%

**c. Misure di sicurezza**

Situazione alla data	Libertà vigilata	Variazione percentuale
31.12.2014	125	-
31.12.2015	122	-2%
31.12.2016	115	-6%
31.12.2017	131	14%
31.12.2018	186	42%
31.12.2019	185	-1%
31.12.2020	213	15%
31.12.2021	207	-3%
31.12.2022	220	6%

#### d. Lavori di pubblica utilità

Situazione alla data	Lavori di pubblica utilità			Variazione percentuale
	LPU - Violazione legge stupefacenti	LPU – Violazione codice della strada	Totale	
31.12.2014	2	284	286	-
31.12.2015	3	180	183	-36%
31.12.2016	2	223	225	23%
31.12.2017	0	305	305	36%
31.12.2018	11	226	237	-22%
31.12.2019	10	159	169	-29%
31.12.2020	13	197	210	24%
31.12.2021	10	236	246	17%
31.12.2022	18	438	456	85%

#### e. Messa alla prova

Situazione alla data	Messa alla prova	Variazione percentuale
31.12.2014	58	-
31.12.2015	429	640%
31.12.2016	504	17%
31.12.2017	617	22%
31.12.2018	921	49%
31.12.2019	979	6%
31.12.2020	1.097	12%
31.12.2021	1.517	38%
31.12.2022	1.325	-13%

Grafico 10 - Soggetti in carico per misure alternative alla detenzione per tipologia di misura. Situazione alla fine dell'anno. Serie storiche dal 2014 al 2022.

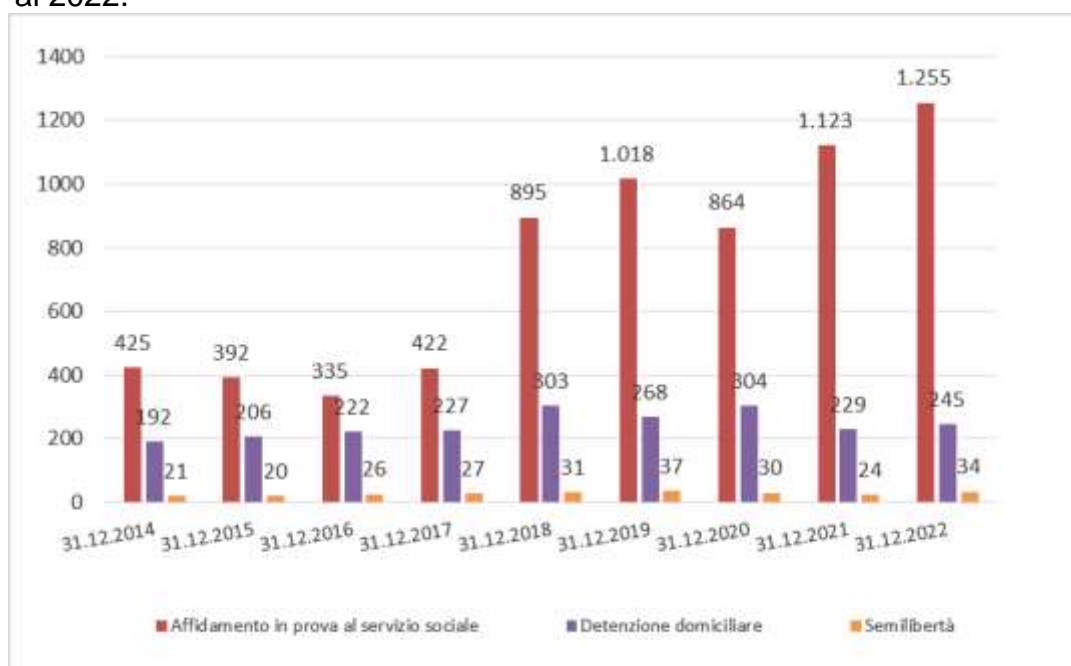
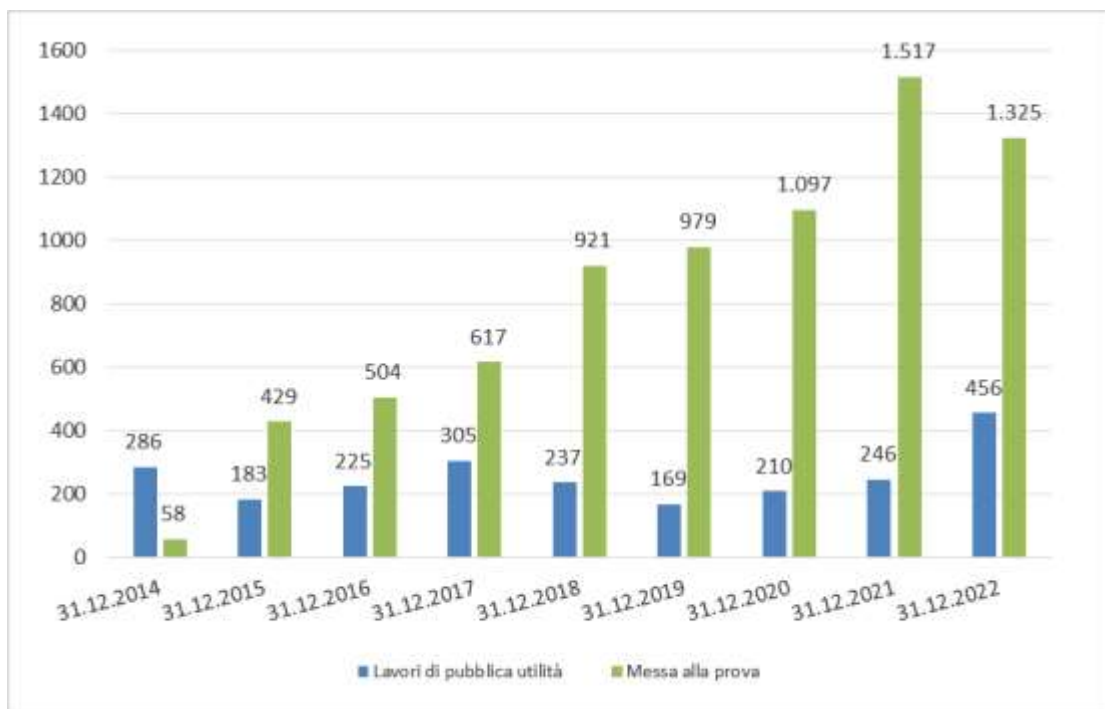


Grafico 11 - Soggetti in carico per lavori di pubblica utilità e per messa alla prova. Situazione alla fine dell'anno. Serie storiche dal 2014 al 2022.





## **ANNO 2022 - DATI DI FLUSSO**

- **Soggetti in carico (*all'inizio dell'anno da periodi precedenti e presi in carico nell'anno*)**
- **Incarichi sopravvenuti nell'anno**

**UFFICI DI ESECUZIONE PENALE ESTERNA DELLA  
REGIONE LIGURIA  
SOGGETTI IN CARICO NELL'ANNO 2022 - DATI DI FLUSSO**

Tabella 8 - Soggetti in carico nell'anno 2022, per Ufficio e sesso. Dati di flusso. (\*)

Ufficio	Sesso		Totale
	maschi	femmine	
GENOVA	4.779	835	5.614
IMPERIA	1.366	171	1.537
LA SPEZIA	1.212	168	1.380
MASSA	1.038	150	1.188
SAVONA	1.339	225	1.564

(\*) La tabella riporta dati riferiti al numero di soggetti.

I dati comprendono i soggetti in carico all'inizio dell'anno da periodi precedenti e quelli presi in carico nel corso dell'anno.

I dati delle diverse sedi UEPE non possono essere sommati, in quanto i soggetti in carico a più UEPE sono conteggiati in corrispondenza di ciascun Ufficio.

*Dato complessivo della regione Liguria*

Tabella 9 - Soggetti in carico nell'anno 2022, secondo il periodo di presa in carico. (\*)

Periodo di presa in carico	Sesso		Totale
	maschi	femmine	
In carico all'inizio dell'anno da periodi precedenti	4.567	737	5.304
Presi in carico nel periodo	5.030	800	5.830
<b>Totale soggetti in carico nell'anno</b>	<b>9.597</b>	<b>1.537</b>	<b>11.134</b>

(\*) La tabella riporta dati riferiti al numero di soggetti.

I soggetti in carico a più UEPE sono conteggiati una sola volta, così come quelli che nel periodo in esame sono stati seguiti per più incarichi (misure, indagini e consulenze).

I soggetti provenienti da anno precedente per i quali è stato completato un incarico nel periodo e per i quali, successivamente allo stesso, è iniziato un altro incarico sono conteggiati tra i soggetti in carico all'inizio dell'anno.

Grafico 12 - Soggetti in carico nell'anno 2022, secondo il periodo di presa in carico.

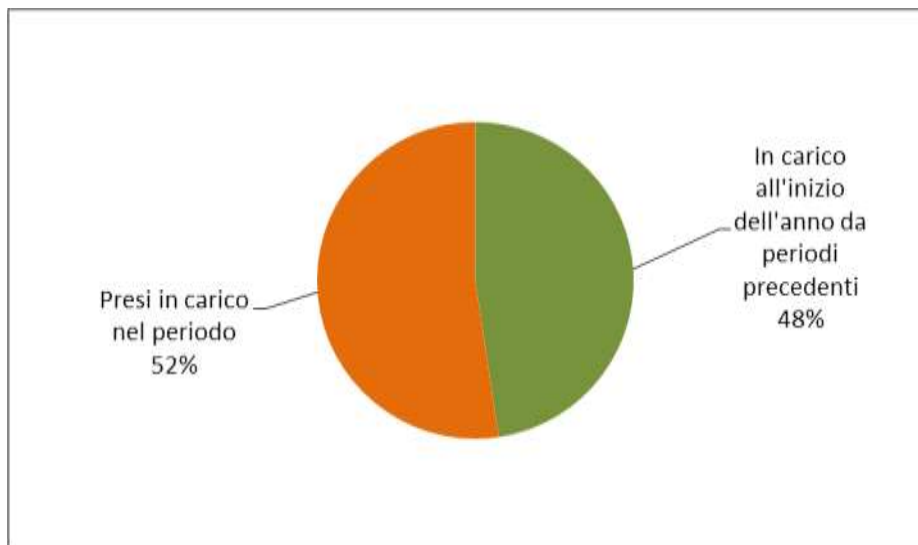


Grafico 13 - Soggetti in carico nell'anno 2022, secondo il sesso.

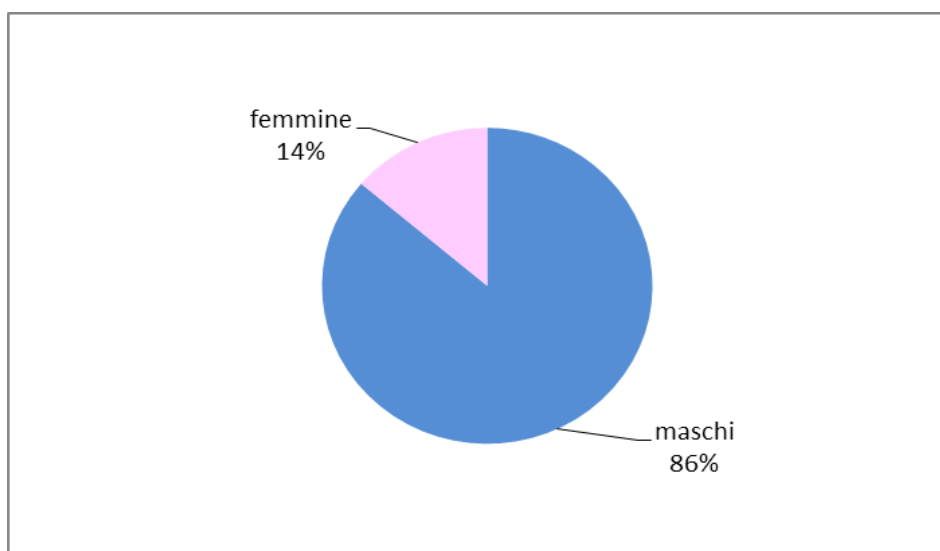


Tabella 10 - Soggetti in carico nell'anno 2022, secondo la tipologia di incarico. (\*)

Tipologia di incarico	Sesso		Totale
	maschi	femmine	
Misure	5.954	948	6.902
Indagini e consulenze	4.680	763	5.443
<b>N. complessivo soggetti in carico nell'anno</b> <i>Alcuni soggetti sono stati in carico sia per misure sia per indagini o consulenze</i>	<b>9.597</b>	<b>1.537</b>	<b>11.134</b>

N.B.: I soggetti che nel periodo in esame sono stati in carico sia per misure che per indagini o consulenze sono conteggiati una sola volta; per questo motivo il dato complessivo non corrisponde alla somma dei dati relativi ai soggetti in carico distintamente per misure e per indagini o consulenze.

Tabella 10a - Soggetti in carico per misure nell'anno 2022, secondo la tipologia di misura. (\*)

Tipologia di misura	Sesso		Totale
	maschi	femmine	
<b>Misure alternative alla detenzione (**)</b>			
Affidamento in prova al servizio sociale	2.005	194	2.199
Detenzione domiciliare	453	58	511
Semilibertà	53	2	55
<b>Sanzioni sostitutive</b>			
Semidetenzione	2	0	2
Libertà controllata	6	0	6
<b>Misure di sicurezza</b>			
Libertà vigilata	281	28	309
<b>Sanzioni di comunità</b>			
Lavoro di pubblica utilità - violazione legge sugli stupefacenti	28	3	31
Lavoro di pubblica utilità - violazione codice della strada	589	103	692
<b>Misure di comunità</b>			
Messa alla prova	2.583	566	3.149

(\*) La tabella riporta dati riferiti al numero di soggetti.

Per ogni soggetto sono considerati gli incarichi emessi nel periodo o attivi da periodi precedenti. I dati riferiti alle diverse tipologie di misura non possono essere sommati, in quanto i soggetti per i quali è stata disposta l'esecuzione di più incarichi sono conteggiati in corrispondenza di ciascuna tipologia di incarico che li ha riguardati.

(\*\*) Nella tabella 11 è riportato il dettaglio sullo stato dei soggetti in carico per misure alternative alla detenzione.

Tabella 10b - Soggetti in carico per indagini e consulenze nell'anno 2022, secondo la tipologia di indagine o consulenza. <sup>(\*)</sup>

Tipologia di indagine e consulenza	Sesso		Totale
	maschi	femmine	
<b>Attività di consulenza</b>			
Per detenuti e per ospiti REMS/casa lavoro	915	39	954
<b>Attività di indagine</b>			
Indagini per misure alternative	692	77	769
Indagini per misure di sicurezza	92	12	104
Indagini per messa alla prova	2.669	614	3.283
Indagini per altri motivi	398	24	422
<b>Attività di trattamento</b>			
Assistenza post-penitenziaria	0	1	1
Assistenza familiare	0	1	1

<sup>(\*)</sup> La tabella riporta dati riferiti al numero di soggetti.

Per ogni soggetto sono considerati gli incarichi emessi nel periodo o attivi da periodi precedenti. I dati riferiti alle diverse tipologie di indagine e consulenza non possono essere sommati, in quanto i soggetti per i quali è stata disposta l'esecuzione di più incarichi sono conteggiati in corrispondenza di ciascuna tipologia di incarico che li ha riguardati.

Tabella 11 - Soggetti in carico nell'anno 2022, per misure alternative alla detenzione, secondo la tipologia di misura e lo stato del soggetto. (\*)

Tipologia di misura alternativa e stato del soggetto	Sesso		Totale
	maschi	femmine	
<b>Affidamento in prova al servizio sociale</b>			
<b>Condannati dalla libertà</b>			
Misura ordinaria	929	98	1.027
Misura provvisoria	371	50	421
Misura per tossico/alcolodipendenti	95	9	104
Misura provvisoria per tossico/alcolodipendenti	18	2	20
Misura per affetti da AIDS	0	0	0
Misura per militari	0	0	0
<b>Condannati dalla detenzione</b>			
Misura ordinaria	278	13	291
Misura provvisoria	80	5	85
Misura per tossico/alcolodipendenti	138	12	150
Misura provvisoria per tossico/alcolodipendenti	62	7	69
Misura per affetti da AIDS	2	0	2
<b>Condannati da detenzione domiciliare o da arresti domiciliari</b>			
Misura ordinaria	74	5	79
Misura provvisoria	2	0	2
Misura per tossico/alcolodipendenti	24	0	24
Misura per affetti da AIDS	5	1	6
<b>Detenzione domiciliare</b>			
<b>Condannati dalla libertà</b>			
Misura ordinaria	140	27	167
Misura provvisoria	23	5	28
Misura per affetti da AIDS	4	0	4
Misura per madri/padri	0	0	0
<b>Condannati dalla detenzione</b>			
Misura ordinaria	237	22	259
Misura provvisoria	39	3	42
Misura per affetti da AIDS	6	1	7
Misura per madri/padri	1	2	3
<b>Ex art.656 c.p.p.</b>			
Misura provvisoria	9	0	9
<b>Semilibertà</b>			
<b>Condannati dalla libertà</b>			
Misura ordinaria	1	0	1
Misura provvisoria	0	0	0
<b>Condannati dalla detenzione</b>			
Misura ordinaria	47	2	49
Misura provvisoria	6	0	6

(\*) La tabella riporta dati riferiti al numero di soggetti.

Per ogni soggetto sono considerati gli incarichi emessi nel periodo o attivi da periodi precedenti. I dati riferiti alle diverse misure alternative, così come quelli relativi allo stato del soggetto, non possono essere sommati, in quanto i soggetti per i quali è stata disposta l'esecuzione di più misure sono conteggiati in corrispondenza di ciascuna misura e stato che li ha riguardati.

Tabella 12 - Soggetti in carico nell'anno 2022, secondo la nazionalità e il sesso.

Nazionalità	Sesso		Totale
	maschi	femmine	
Italiani	6.757	1.187	7.944
Stranieri	2.840	350	3.190
<b>Totale</b>	<b>9.597</b>	<b>1.537</b>	<b>11.134</b>

Tabella 13 - Soggetti di nazionalità straniera in carico nell'anno 2022, secondo la provenienza e il sesso.

Continente	Area geografica	Sesso		Totale
		maschi	femmine	
Europa	Paesi dell'Unione Europea	294	72	366
	Altri Paesi europei	633	68	701
	<b>Totale</b>	<b>927</b>	<b>140</b>	<b>1.067</b>
Africa	Africa Settentrionale	790	31	821
	Africa Occidentale	340	19	359
	Africa Orientale	17	2	19
	Africa Centro-meridionale	14	0	14
	<b>Totale</b>	<b>1.161</b>	<b>52</b>	<b>1.213</b>
America	America Settentrionale	4	1	5
	America Centro-meridionale	627	139	766
	<b>Totale</b>	<b>631</b>	<b>140</b>	<b>771</b>
Asia	Asia Occidentale	20	1	21
	Asia Centro-meridionale	79	8	87
	Asia Orientale	17	8	25
	<b>Totale</b>	<b>116</b>	<b>17</b>	<b>133</b>
Oceania	<b>Totale</b>	<b>4</b>	<b>1</b>	<b>5</b>
<b>Non rilevato</b>		<b>1</b>	<b>0</b>	<b>1</b>
<b>Totale</b>		<b>2.840</b>	<b>350</b>	<b>3.190</b>

Grafico 14 - Soggetti in carico nell'anno 2022, secondo la nazionalità.

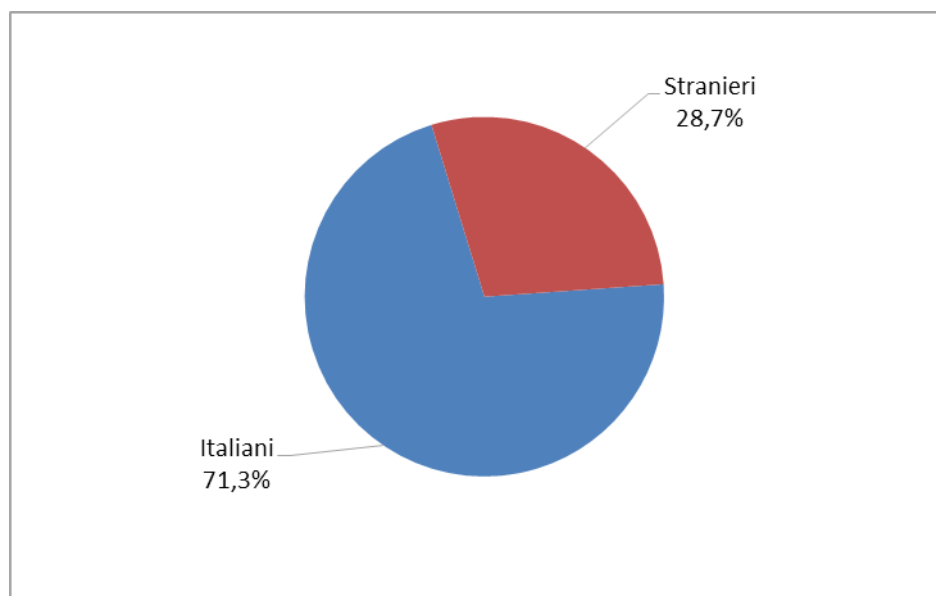


Grafico 15 - Soggetti di nazionalità straniera in carico nell'anno 2022, secondo l'area geografica di provenienza.

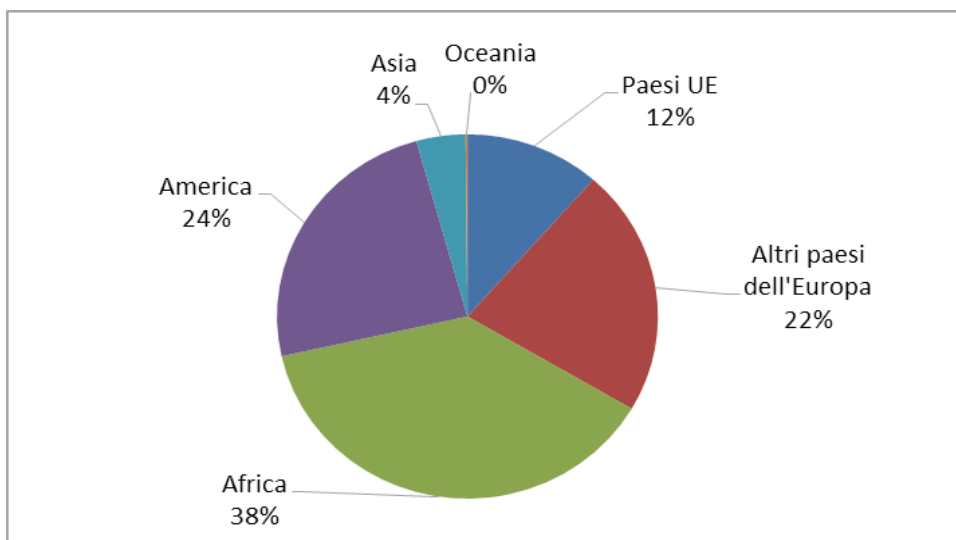
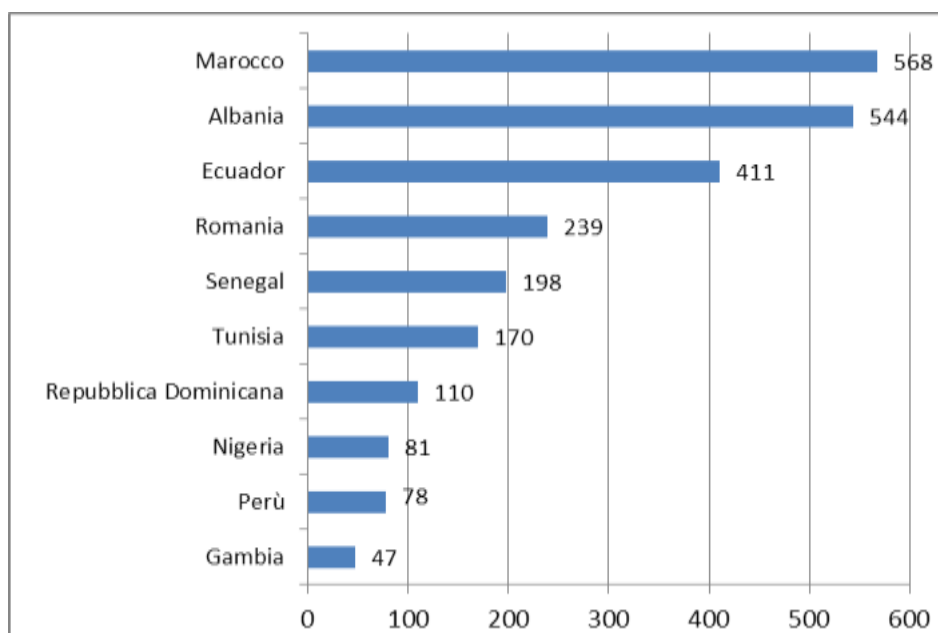


Grafico 16 - Soggetti di nazionalità straniera in carico nell'anno 2022, secondo il Paese di provenienza. Prime dieci frequenze.





**UFFICI DI ESECUZIONE PENALE ESTERNA DELLA  
REGIONE LIGURIA  
INCARICHI SOPRAVVENUTI NELL'ANNO 2022 - DATI DI FLUSSO**

Tabella 14 - Incarichi sopravvenuti nell'anno 2022, per Ufficio. Dati di flusso. (\*)

Uffici	Misure	Indagini e consulenze	Totale
GENOVA	1.948	1.794	3.742
IMPERIA	463	535	998
LA SPEZIA	425	534	959
MASSA	369	479	848
SAVONA	535	465	1.000
<b>Totale incarichi</b>	<b>3.740</b>	<b>3.807</b>	<b>7.547</b>

(\*) La tabella riporta dati riferiti al numero di incarichi sopravvenuti nel periodo.

*Dato complessivo della regione Liguria*

Grafico 17 - Incarichi sopravvenuti nell'anno 2022, secondo la tipologia.

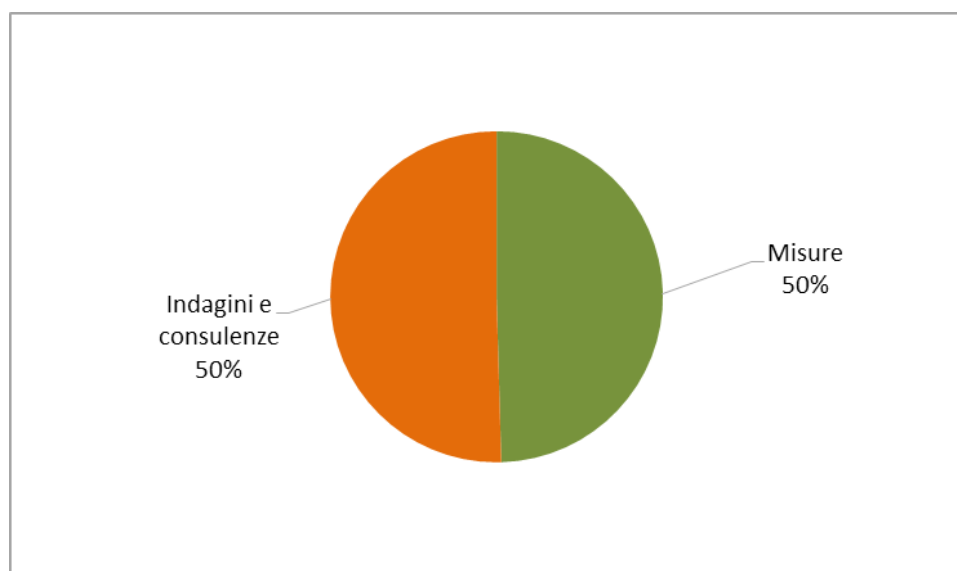


Tabella 14a - Incarichi per misure sopravvenuti nell'anno 2022, secondo la tipologia di misura. <sup>(\*)</sup>

Tipologia di misura	N. incarichi
<b>Misure alternative alla detenzione <sup>(**)</sup></b>	
Affidamento in prova al servizio sociale	1.176
Detenzione domiciliare	294
Semilibertà	32
<i>Totale</i>	1.502
<b>Sanzioni sostitutive</b>	
Semidetenzione	1
Libertà controllata	3
<i>Totale</i>	4
<b>Misure di sicurezza</b>	
Libertà vigilata	109
<b>Sanzioni di comunità</b>	
Lavoro di pubblica utilità - violazione legge sugli stupefacenti	21
Lavoro di pubblica utilità - violazione codice della strada	460
<i>Totale</i>	481
<b>Misure di comunità</b>	
Messa alla prova	1.644
<b>Totale incarichi per misure</b>	<b>3.740</b>

Tabella 14b - Incarichi per indagini e consulenze sopravvenuti nell'anno 2022, secondo la tipologia di indagine o consulenza. <sup>(\*)</sup>

Tipologia di indagine e consulenza	N. incarichi
<b>Attività di consulenza</b>	
<i>Per detenuti e per ospiti REMS/casa lavoro</i>	811
<b>Attività di indagine</b>	
Indagini per misure alternative	503
Indagini per misure di sicurezza	82
Indagini per messa alla prova	2.053
Indagini per altri motivi	356
<i>Totale</i>	2.994
<b>Attività di trattamento</b>	
Assistenza post-penitenziaria	1
Assistenza familiare	1
<i>Totale</i>	2
<b>Totale incarichi per indagini e consulenze</b>	<b>3.807</b>

<sup>(\*)</sup> La tabella riporta dati riferiti al numero di incarichi sopravvenuti nel periodo.

<sup>(\*\*)</sup> Nella tabella 15 è riportato il dettaglio sullo stato dei soggetti in carico per misure alternative alla detenzione.

Grafico 18 - Incarichi per misure sopravvenuti nell'anno 2022, secondo la tipologia di misura.

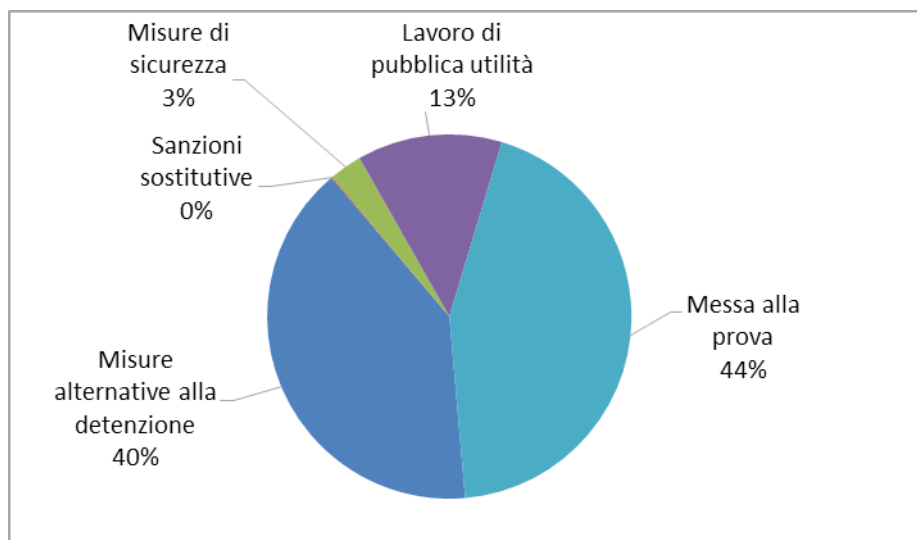


Grafico 19 - Incarichi per indagini e consulenze sopravvenuti nell'anno 2022, secondo la tipologia di indagine o consulenza.

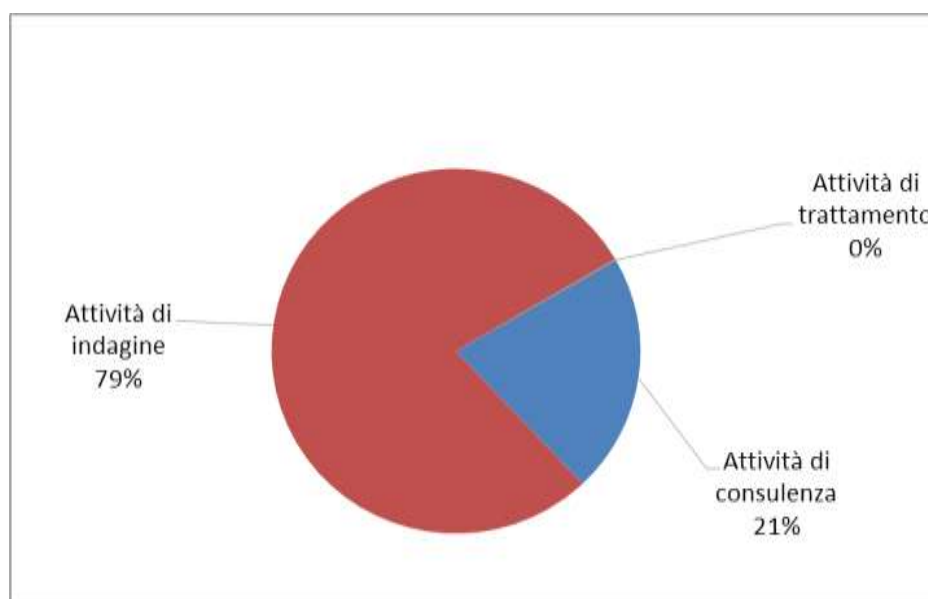


Tabella 15 - Incarichi per misure alternative alla detenzione sopravvenuti nell'anno 2022, secondo lo stato del soggetto.

Tipologia di misura alternativa e stato del soggetto	N. incarichi
<b>Affidamento in prova al servizio sociale</b>	
<b>Condannati dalla libertà</b>	
Misura ordinaria	477
Misura provvisoria	283
Misura per tossico/alcoldipendenti	38
Misura provvisoria per tossico/alcoldipendenti	11
Misura per affetti da AIDS	0
Misura per militari	0
<b>Totale</b>	<b>809</b>
<b>Condannati dalla detenzione</b>	
Misura ordinaria	143
Misura provvisoria	50
Misura per tossico/alcoldipendenti	66
Misura provvisoria per tossico/alcoldipendenti	46
Misura per affetti da AIDS	1
<b>Totale</b>	<b>306</b>
<b>Condannati da detenzione domiciliare o da arresti domiciliari</b>	
Misura ordinaria	40
Misura provvisoria	2
Misura per tossico/alcoldipendenti	16
Misura per affetti da AIDS	3
<b>Totale</b>	<b>61</b>
<b>Totale incarichi per affidamento in prova al servizio sociale</b>	<b>1.176</b>
<b>Detenzione domiciliare</b>	
<b>Condannati dalla libertà</b>	
Misura ordinaria	95
Misura provvisoria	15
Misura per affetti da AIDS	1
Misura per madri/padri	0
<b>Totale</b>	<b>111</b>
<b>Condannati dalla detenzione</b>	
Misura ordinaria	148
Misura provvisoria	26
Misura per affetti da AIDS	1
Misura per madri/padri	2
<b>Totale</b>	<b>177</b>
<b>Ex art.656 c.p.p.</b>	
Misura provvisoria	6
<b>Totale</b>	<b>6</b>
<b>Totale incarichi per detenzione domiciliare</b>	<b>294</b>
<b>Semilibertà</b>	
<b>Condannati dalla libertà</b>	
Misura ordinaria	0
Misura provvisoria	0
<b>Totale</b>	<b>0</b>
<b>Condannati dalla detenzione</b>	
Misura ordinaria	26
Misura provvisoria	6
<b>Totale</b>	<b>32</b>
<b>Totale incarichi per semilibertà</b>	<b>32</b>
<b>Totale incarichi per misure alternative alla detenzione</b>	<b>1.502</b>