



Adulti in area penale esterna Lombardia

Dati statistici

- **Situazione al 31 dicembre 2022**
- **Serie storiche dei soggetti in carico per misure**
- **Anno 2022 - dati di flusso**

**ELABORAZIONE SU DATI STATISTICI CONVALIDATI
RIFERITI ALL'ANNO 2022**

PUBBLICAZIONE DEL 31 Maggio 2023

Dipartimento Giustizia minorile e di Comunità
Ufficio I del Capo Dipartimento
Sezione Statistica
Via Damiano Chiesa, 24 00136 - Roma
Tel. 06/68188268 - 274 - 279 - 297
E-mail: *statistiche.dgmc@giustizia.it*

(http://www.centrostudinisida.it/Statistica/Analisi_territoriali_EPE.html)

SITUAZIONE AL 31 DICEMBRE 2022

**UFFICI DI ESECUZIONE PENALE ESTERNA
DELLA REGIONE LOMBARDIA
SOGGETTI IN CARICO - SITUAZIONE AL 31 DICEMBRE 2022**

Tabella 1 - Soggetti in carico alla data del 31 dicembre 2022, per Ufficio e tipologia di incarico. ^(*)

Ufficio	Tipologia di incarico		Totale
	Misure	Indagini e consulenze	
BERGAMO	1.641	965	2.606
BRESCIA	2.300	928	3.228
COMO	1.555	594	2.149
MANTOVA	856	310	1.166
MILANO	5.277	1.307	6.584
PAVIA	834	440	1.274
VARESE	1.248	534	1.782

^(*) La tabella riporta dati riferiti al numero di soggetti. I dati delle diverse sedi UEPE non possono essere sommati, in quanto i soggetti in carico a più UEPE sono conteggiati in corrispondenza di ciascun Ufficio.

Dato complessivo della regione Lombardia

Tabella 2 - Soggetti in carico alla data del 31 dicembre 2022, per sesso e tipologia di incarico. ^(*)

Sesso	Tipologia di incarico		Totale
	Misure	Indagini e consulenze	
Maschi	12.230	4.366	16.596
Femmine	1.468	674	2.142
Totale soggetti in carico	13.698	5.040	18.738

^(*) La tabella riporta dati riferiti al numero di soggetti.

I soggetti in carico a più UEPE sono conteggiati una sola volta.

I soggetti seguiti per più incarichi (misure, indagini e consulenze) sono conteggiati una sola volta, tenendo conto dell'ordine di priorità con cui gli incarichi sono presentati nella tabella.

Grafico 1 - Soggetti in carico alla data del 31 dicembre 2022, secondo la tipologia di incarico.

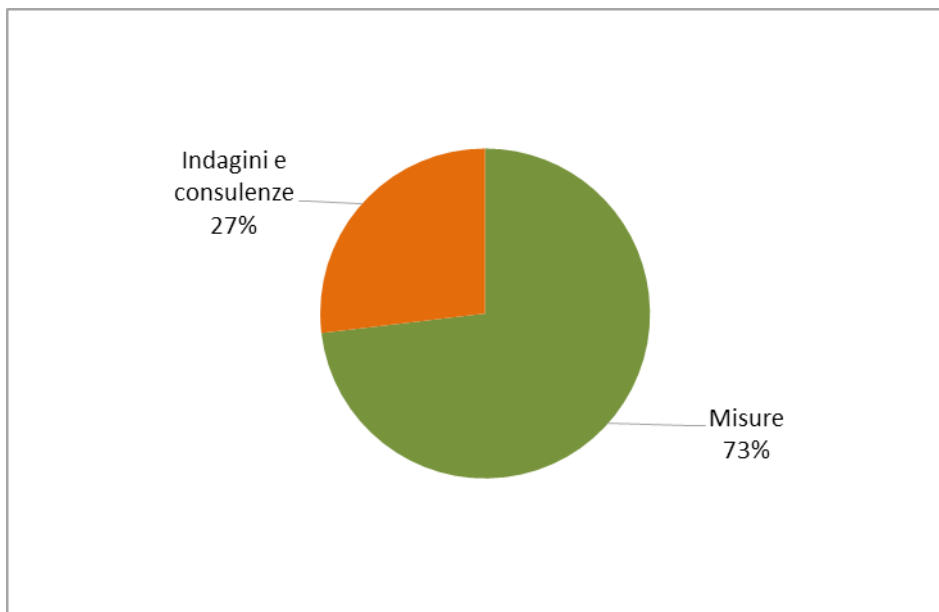


Grafico 2 - Soggetti in carico alla data del 31 dicembre 2022, secondo il sesso.

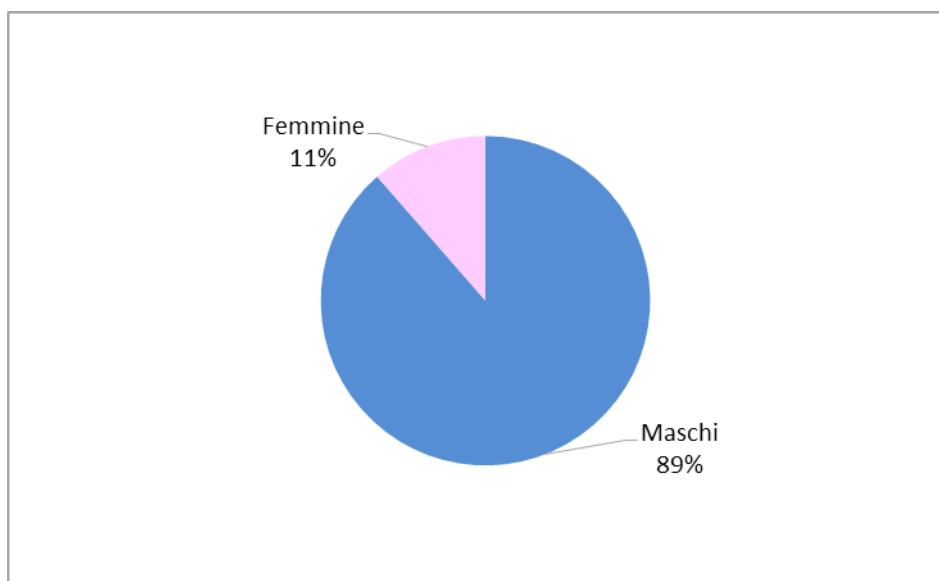


Tabella 2a - Soggetti in carico per misure alla data del 31 dicembre 2022, secondo la tipologia di misura. (*)

Tipologia di misura	Sesso		Totale
	maschi	femmine	
Misure alternative alla detenzione (**)			
Affidamento in prova al servizio sociale	4.667	438	5.105
Detenzione domiciliare	1.109	125	1.234
Semilibertà	66	1	67
<i>Totale</i>	<i>5.842</i>	<i>564</i>	<i>6.406</i>
Sanzioni sostitutive			
Semidetenzione	0	0	0
Libertà controllata	12	0	12
<i>Totale</i>	<i>12</i>	<i>0</i>	<i>12</i>
Misure di sicurezza			
Libertà vigilata	545	48	593
Sanzioni di comunità			
Lavoro di pubblica utilità - violazione legge sugli stupefacenti	97	8	105
Lavoro di pubblica utilità - violazione codice della strada	2264	259	2.523
<i>Totale</i>	<i>2.361</i>	<i>267</i>	<i>2.628</i>
Misure di comunità			
Messa alla prova	3.470	589	4.059
Totale soggetti in carico per misure	12.230	1.468	13.698

Tabella 2b - Soggetti in carico per indagini e consulenze alla data del 31 dicembre 2022, secondo la tipologia di indagine o consulenza. (*)

Tipologia di indagine e consulenza	Sesso		Totale
	maschi	femmine	
Attività di consulenza			
<i>Per detenuti e per ospiti REMS/casa lavoro</i>	<i>616</i>	<i>37</i>	<i>653</i>
Attività di indagine			
Indagini per misure alternative	260	26	286
Indagini per misure di sicurezza	32	3	35
Indagini per messa alla prova	3.326	599	3.925
Indagini per altri motivi	123	6	129
<i>Totale</i>	<i>3.741</i>	<i>634</i>	<i>4.375</i>
Attività di trattamento			
Assistenza post-penitenziaria	1	1	2
Assistenza familiare	8	2	10
<i>Totale</i>	<i>9</i>	<i>3</i>	<i>12</i>
Totale soggetti in carico per indagini e consulenze	4.366	674	5.040

(*) La tabella riporta dati riferiti al numero di soggetti.

I soggetti in carico a più UEPE sono conteggiati una sola volta.

I soggetti seguiti per più incarichi (misure, indagini o consulenze) sono conteggiati una sola volta, tenendo conto dell'ordine di priorità con cui gli stessi sono presentati nella tabella.

(**) Nella tabella 3 è riportato il dettaglio sullo stato dei soggetti in carico per misure alternative alla detenzione.

Grafico 3 - Soggetti in carico per misure alla data del 31 dicembre 2022, secondo la tipologia di misura.

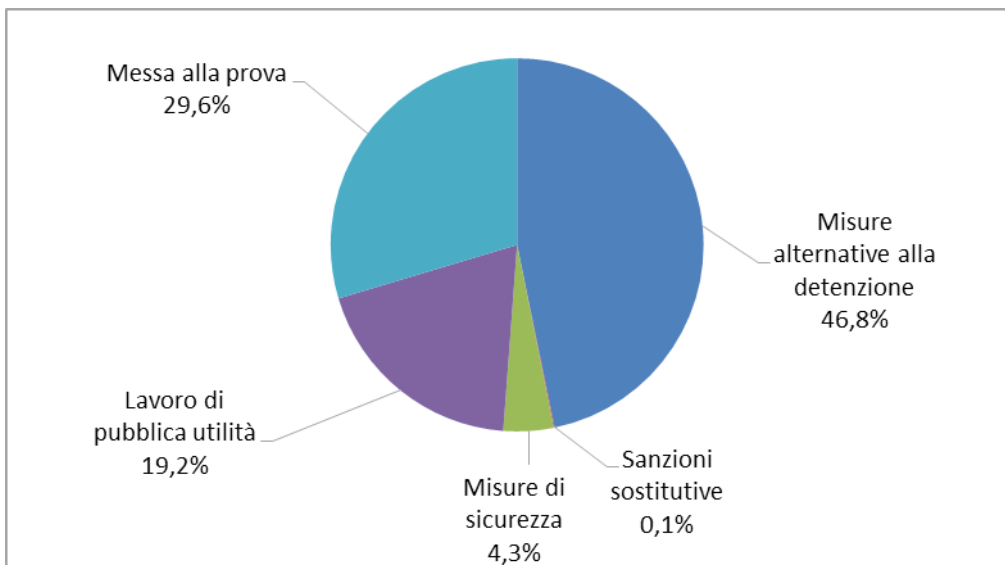


Grafico 4 - Soggetti in carico per indagini e consulenze alla data del 31 dicembre 2022, secondo la tipologia di indagine o consulenza.

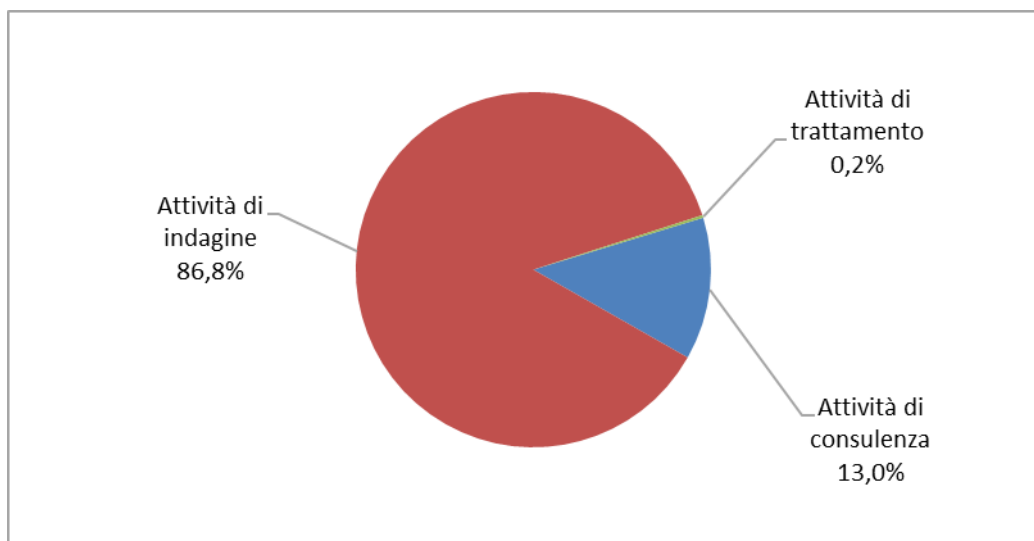


Tabella 3 - Soggetti in carico per misure alternative alla detenzione alla data del 31 dicembre 2022, secondo la tipologia di misura e lo stato del soggetto.

Tipologia di misura alternativa e stato del soggetto	Sesso		Totale
	maschi	femmine	
Affidamento in prova al servizio sociale			
Condannati dalla libertà			
Misura ordinaria	2.420	279	2.699
Misura provvisoria	196	21	217
Misura per tossico/alcolodipendenti	131	13	144
Misura provvisoria per tossico/alcolodipendenti	5	0	5
Misura per affetti da AIDS	0	0	0
Misura per militari	0	1	1
Totale	2.752	314	3.066
Condannati dalla detenzione			
Misura ordinaria	527	51	578
Misura provvisoria	267	21	288
Misura per tossico/alcolodipendenti	482	11	493
Misura provvisoria per tossico/alcolodipendenti	395	15	410
Misura per affetti da AIDS	0	0	0
Totale	1.671	98	1.769
Condannati da detenzione domiciliare o da arresti domiciliari			
Misura ordinaria	155	23	178
Misura provvisoria	10	0	10
Misura per tossico/alcolodipendenti	77	2	79
Misura per affetti da AIDS	2	1	3
Totale	244	26	270
Totale soggetti in affidamento in prova al servizio sociale	4.667	438	5.105
Detenzione domiciliare			
Condannati dalla libertà			
Misura ordinaria	213	34	247
Misura provvisoria	28	5	33
Misura per affetti da AIDS	2	0	2
Misura per madri/padri	0	1	1
Totale	243	40	283
Condannati dalla detenzione			
Misura ordinaria	335	43	378
Misura provvisoria	163	20	183
Misura per affetti da AIDS	14	1	15
Misura per madri/padri	4	6	10
Totale	516	70	586
Ex art.656 c.p.p.			
Misura provvisoria	350	15	365
Totale	350	15	365
Totale soggetti in detenzione domiciliare	1.109	125	1.234
Semilibertà			
Condannati dalla libertà			
Misura ordinaria	2	0	2
Misura provvisoria	0	0	0
Totale	2	0	2
Condannati dalla detenzione			
Misura ordinaria	64	1	65
Misura provvisoria	0	0	0
Totale	64	1	65
Totale soggetti in carico per semilibertà	66	1	67
Totale soggetti in carico per misure alternative alla detenzione	5.842	564	6.406

Tabella 4 - Soggetti in carico alla data del 31 dicembre 2022, secondo la nazionalità e il sesso.

Nazionalità	Sesso		Totale
	maschi	femmine	
Italiani	12.162	1.618	13.780
Stranieri	4.434	524	4.958
Totale	16.596	2.142	18.738

Tabella 5 - Soggetti di nazionalità straniera in carico alla data del 31 dicembre 2022, secondo l'area geografica di provenienza e il sesso.

Continente	Area geografica	Sesso		Totale
		maschi	femmine	
Europa	Paesi dell'Unione Europea	558	117	675
	Altri Paesi europei	946	107	1.053
	Totale	1.504	224	1.728
Africa	Africa Settentrionale	1.322	67	1.389
	Africa Occidentale	393	47	440
	Africa Orientale	26	5	31
	Africa Centro-meridionale	11	2	13
	Totale	1.752	121	1.873
America	America Settentrionale	9	1	10
	America Centro-meridionale	718	132	850
	Totale	727	133	860
Asia	Asia Occidentale	22	3	25
	Asia Centro-meridionale	313	9	322
	Asia Orientale	116	33	149
	Totale	451	45	496
Oceania	Totale	0	1	1
Totale		4.434	524	4.958

Grafico 5 - Soggetti in carico alla data del 31 dicembre 2022, secondo la nazionalità.

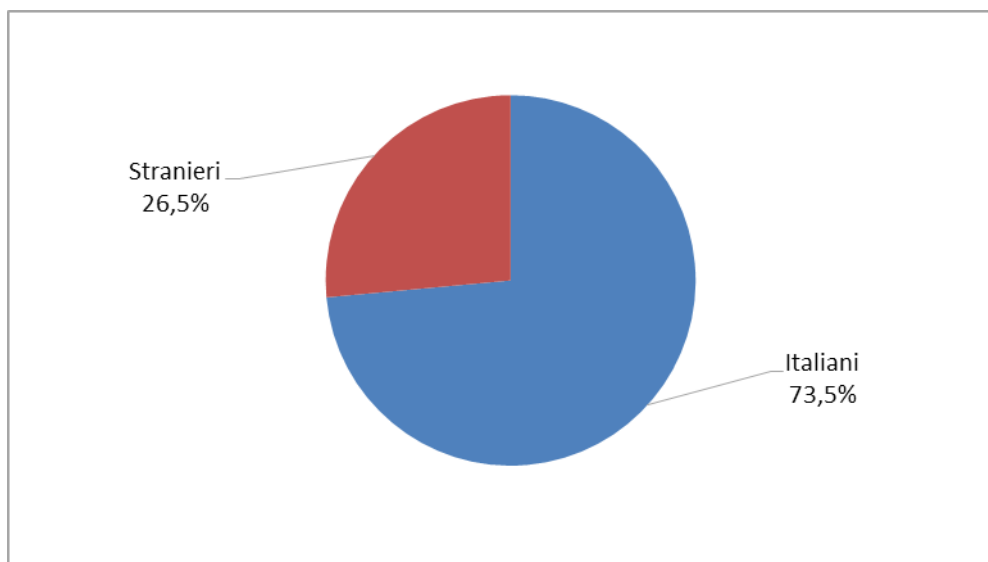


Grafico 6 - Soggetti di nazionalità straniera in carico alla data del 31 dicembre 2022, secondo la provenienza.

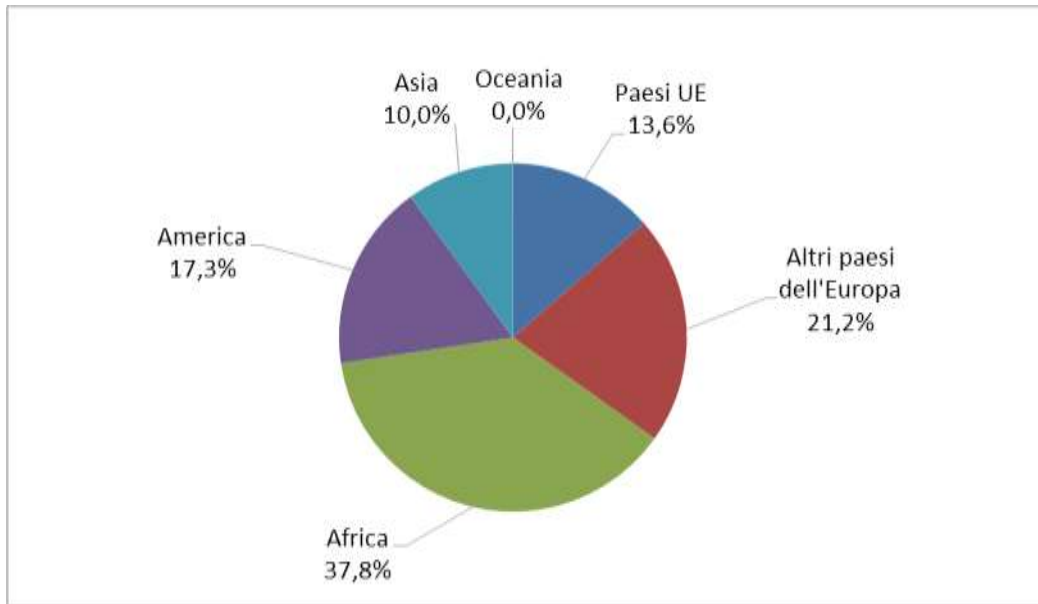


Grafico 7 - Soggetti di nazionalità straniera in carico alla data del 31 dicembre 2022, secondo il Paese di provenienza. Prime dieci frequenze.

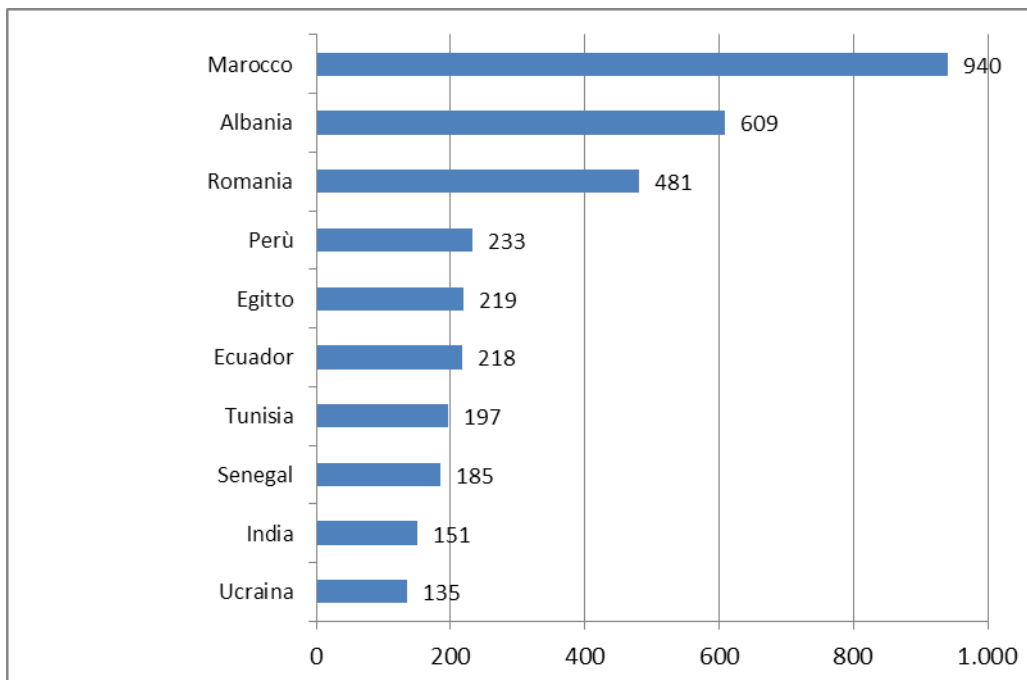
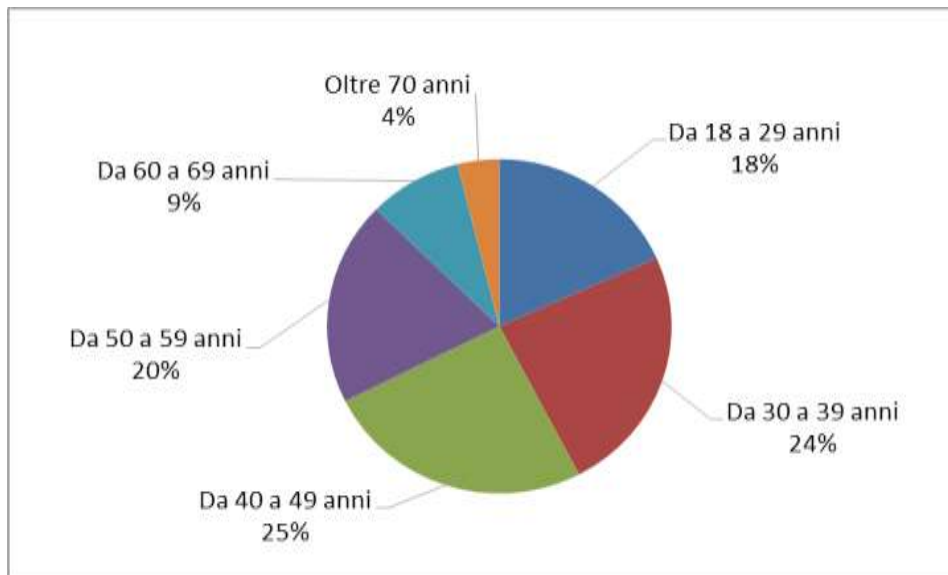


Tabella 6 - Soggetti in carico alla data del 31 dicembre 2022, secondo l'età e il sesso

Classi di età (in anni compiuti)	Sesso		Totale
	maschi	femmine	
Da 18 a 20 anni	131	11	142
Da 21 a 24 anni	1.107	129	1.236
Da 25 a 29 anni	1.821	233	2.054
Da 30 a 34 anni	2.014	273	2.287
Da 35 a 39 anni	1.956	259	2.215
Da 40 a 44 anni	2.072	260	2.332
Da 45 a 49 anni	2.090	316	2.406
Da 50 a 54 anni	1.885	262	2.147
Da 55 a 59 anni	1.397	147	1.544
Da 60 a 64 anni	920	131	1.051
Da 65 a 69 anni	532	59	591
Oltre 70 anni	671	62	733
Totale	16.596	2.142	18.738

Grafico 8 - Soggetti in carico alla data del 31 dicembre 2022, secondo l'età.



SERIE STORICHE
SOGGETTI IN CARICO PER MISURE

**UFFICI DI ESECUZIONE PENALE ESTERNA DELLA
REGIONE LOMBARDIA
SOGGETTI IN CARICO PER MISURE - SERIE STORICHE**

Dato complessivo della regione Lombardia

Grafico 9 - Soggetti in carico per misure. Situazione alla fine dell'anno. Serie storiche dal 2014 al 2022.

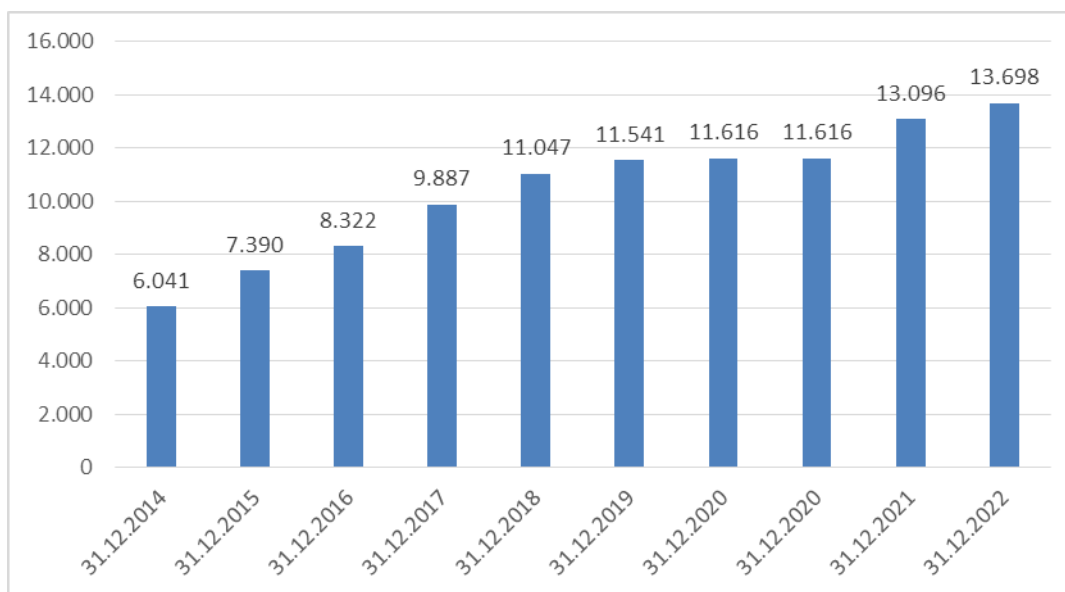


Tabella 7 - Soggetti in carico per misure, per tipologia di misura. Situazione alla fine dell'anno. Serie storiche dal 2014 al 2022. Valori assoluti e variazioni percentuali.

Totale soggetti in carico agli UEPE per misure

Situazione alla data	N. soggetti in carico per misure	Variazione percentuale
31.12.2014	6.041	-
31.12.2015	7.390	22%
31.12.2016	8.322	13%
31.12.2017	9.887	19%
31.12.2018	11.047	12%
31.12.2019	11.541	4%
31.12.2020	11.616	1%
31.12.2021	13.096	13%
31.12.2022	13.698	5%

di cui soggetti in carico per:

a. Misure alternative alla detenzione

Situazione alla data	Misure alternative alla detenzione					Variazione percentuale
	Affidamento in prova al servizio sociale	<i>di cui: in casi particolari</i>	Detenzione domiciliare	Semilibertà	Totale	
31.12.2014	2.303	784	1.527	51	3.881	-
31.12.2015	2.477	791	1.546	39	4.062	5%
31.12.2016	2.846	906	1.511	35	4.392	8%
31.12.2017	3.389	901	1.678	49	5.116	16%
31.12.2018	3.500	936	1.411	63	4.974	-3%
31.12.2019	3.734	1.005	1.059	93	4.886	-2%
31.12.2020	3.355	10.025	1.609	61	5.025	1%
31.12.2021	3.940	1.047	1.593	67	5.600	15%
31.12.2022	5.105	1.131	1.234	67	6.406	27%

b. Sanzioni sostitutive

Situazione alla data	Sanzioni sostitutive			Variazione percentuale
	Semidetenzione	Libertà controllata	Totale	
31.12.2014	1	11	12	-
31.12.2015	0	11	11	-8%
31.12.2016	0	11	11	0%
31.12.2017	0	8	8	-27%
31.12.2018	0	10	10	25%
31.12.2019	0	7	7	-30%
31.12.2020	0	8	8	-20%
31.12.2021	0	7	7	0%
31.12.2022	0	12	12	50%

c. Misure di sicurezza

Situazione alla data	Libertà vigilata	Variazione percentuale
31.12.2014	470	-
31.12.2015	528	12%
31.12.2016	511	-3%
31.12.2017	492	-4%
31.12.2018	545	11%
31.12.2019	578	6%
31.12.2020	621	14%
31.12.2021	626	8%
31.12.2022	593	-5%

d. Lavori di pubblica utilità

Situazione alla data	Lavori di pubblica utilità			Variazione percentuale
	LPU - Violazione legge stupefacenti	LPU – Violazione codice della strada	Totale	
31.12.2014	30	1.521	1.551	-
31.12.2015	42	1.387	1.429	-8%
31.12.2016	50	1.561	1.611	13%
31.12.2017	45	2.073	2.118	31%
31.12.2018	56	2.422	2.478	17%
31.12.2019	84	2.630	2.714	10%
31.12.2020	89	2.662	2.751	11%
31.12.2021	97	2.574	2.671	-2%
31.12.2022	105	2.523	2.628	-4%

e. Messa alla prova

Situazione alla data	Messa alla prova	Variazione percentuale
31.12.2014	127	-
31.12.2015	1.360	971%
31.12.2016	1.797	32%
31.12.2017	2.153	20%
31.12.2018	3.040	41%
31.12.2019	3.356	10%
31.12.2020	3.211	6%
31.12.2021	4.192	25%
31.12.2022	4.059	26%

Grafico 10 - Soggetti in carico per misure alternative alla detenzione per tipologia di misura. Situazione alla fine dell'anno. Serie storiche dal 2014 al 2022.

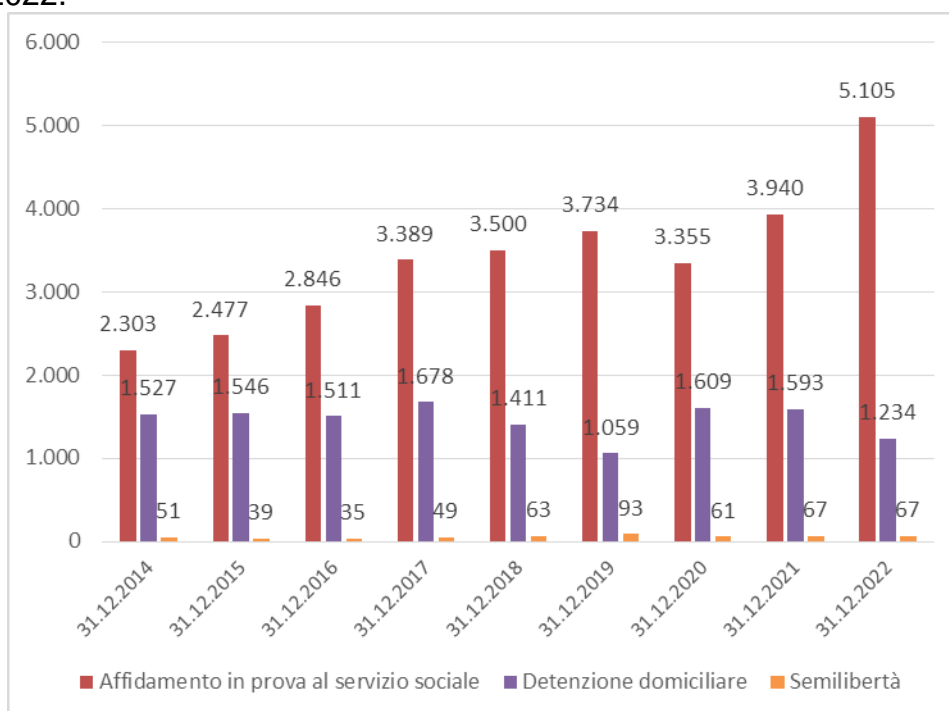
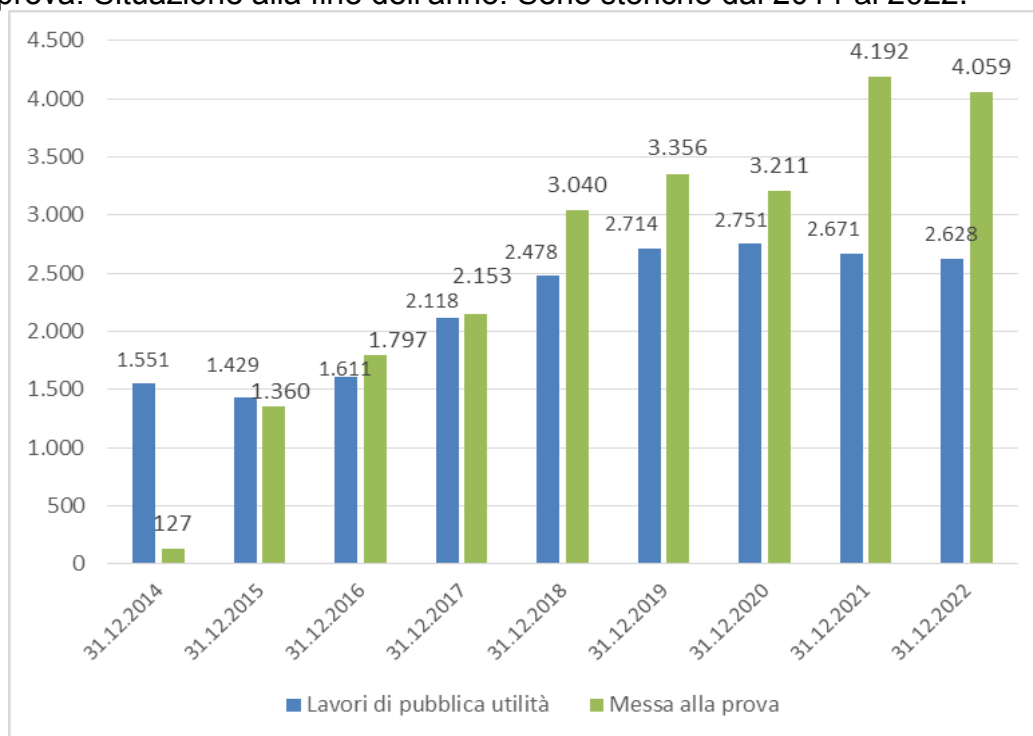


Grafico 11 - Soggetti in carico per lavori di pubblica utilità e per messa alla prova. Situazione alla fine dell'anno. Serie storiche dal 2014 al 2022.



ANNO 2022 - DATI DI FLUSSO

- **Soggetti in carico (*all'inizio dell'anno da periodi precedenti e presi in carico nell'anno*)**
- **Incarichi sopravvenuti nell'anno**

**UFFICI DI ESECUZIONE PENALE ESTERNA DELLA
REGIONE LOMBARDIA
SOGGETTI IN CARICO NELL'ANNO 2022 - DATI DI FLUSSO**

Tabella 8 - Soggetti in carico nell'anno 2022, per Ufficio e sesso. Dati di flusso. (*)

Ufficio	Sesso		Totale
	maschi	femmine	
BERGAMO	4.057	551	4.608
BRESCIA	5.511	663	6.174
COMO	3.581	453	4.034
MANTOVA	2.264	318	2.582
MILANO	12.851	1.780	14.631
PAVIA	2.382	314	2.696
VARESE	2.929	381	3.310

(*) La tabella riporta dati riferiti al numero di soggetti.

I dati comprendono i soggetti in carico all'inizio dell'anno da periodi precedenti e quelli presi in carico nel corso dell'anno.

I dati delle diverse sedi UEPE non possono essere sommati, in quanto i soggetti in carico a più UEPE sono conteggiati in corrispondenza di ciascun Ufficio.

Dato complessivo della regione Lombardia

Tabella 9 - Soggetti in carico nell'anno 2022, secondo il periodo di presa in carico. (*)

Periodo di presa in carico	Sesso		Totale
	maschi	femmine	
In carico all'inizio dell'anno da periodi precedenti	16.478	2.169	18.647
Presi in carico nel periodo	16.739	2.254	18.993
Totale soggetti in carico nell'anno	33.217	4.423	37.640

(*) La tabella riporta dati riferiti al numero di soggetti.

I soggetti in carico a più UEPE sono conteggiati una sola volta, così come quelli che nel periodo in esame sono stati seguiti per più incarichi (misure, indagini e consulenze).

I soggetti provenienti da anno precedente per i quali è stato completato un incarico nel periodo e per i quali, successivamente allo stesso, è iniziato un altro incarico sono conteggiati tra i soggetti in carico all'inizio dell'anno.

Grafico 12 - Soggetti in carico nell'anno 2022, secondo il periodo di presa in carico.

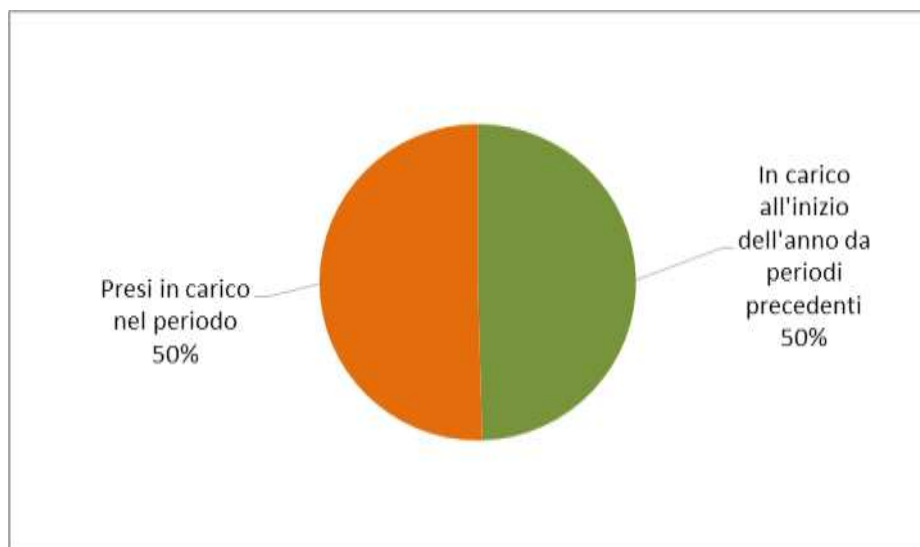


Grafico 13 - Soggetti in carico nell'anno 2022, secondo il sesso.

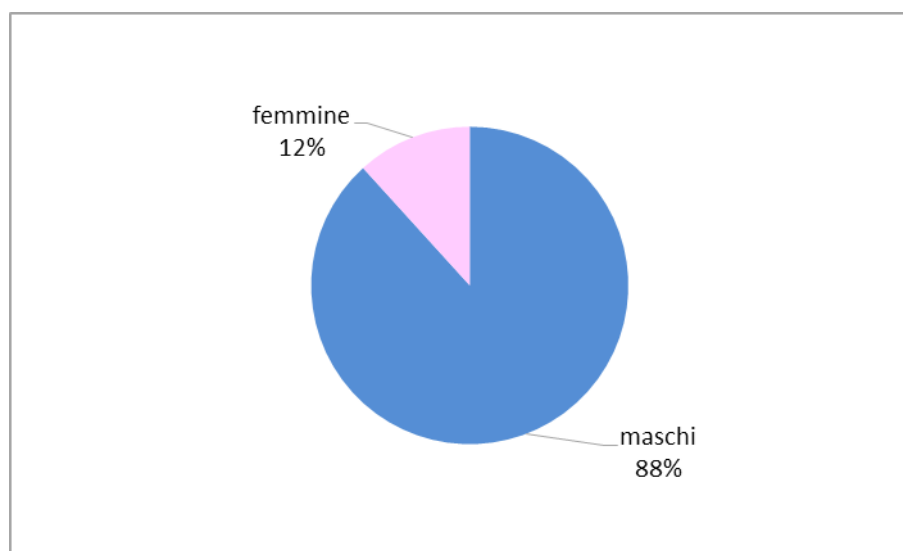


Tabella 10 - Soggetti in carico nell'anno 2022, secondo la tipologia di incarico. (*)

Tipologia di incarico	Sesso		Totale
	maschi	femmine	
Misure	22.893	2.921	25.814
Indagini e consulenze	12.752	1.882	14.634
N. complessivo soggetti in carico nell'anno <i>Alcuni soggetti sono stati in carico sia per misure sia per indagini o consulenze</i>	33.217	4.423	37.640

N.B.: I soggetti che nel periodo in esame sono stati in carico sia per misure che per indagini o consulenze sono conteggiati una sola volta; per questo motivo il dato complessivo non corrisponde alla somma dei dati relativi ai soggetti in carico distintamente per misure e per indagini o consulenze.

Tabella 10a - Soggetti in carico per misure nell'anno 2022, secondo la tipologia di misura. (*)

Tipologia di misura	Sesso		Totale
	maschi	femmine	
Misure alternative alla detenzione^(**)			
Affidamento in prova al servizio sociale	8.254	797	9.051
Detenzione domiciliare	2.477	271	2.748
Semilibertà	98	2	100
Sanzioni sostitutive			
Semidetenzione	0	0	0
Libertà controllata	29	2	31
Misure di sicurezza			
Libertà vigilata	767	66	833
Sanzioni di comunità			
Lavoro di pubblica utilità - violazione legge sugli stupefacenti	135	14	149
Lavoro di pubblica utilità - violazione codice della strada	3.624	411	4.035
Misure di comunità			
Messa alla prova	7.780	1.380	9.160

(*) La tabella riporta dati riferiti al numero di soggetti.

Per ogni soggetto sono considerati gli incarichi emessi nel periodo o attivi da periodi precedenti. I dati riferiti alle diverse tipologie di misura non possono essere sommati, in quanto i soggetti per i quali è stata disposta l'esecuzione di più incarichi sono conteggiati in corrispondenza di ciascuna tipologia di incarico che li ha riguardati.

(**) Nella tabella 11 è riportato il dettaglio sullo stato dei soggetti in carico per misure alternative alla detenzione.

Tabella 10b - Soggetti in carico per indagini e consulenze nell'anno 2022, secondo la tipologia di indagine o consulenza. ^(*)

Tipologia di indagine e consulenza	Sesso		Totale
	maschi	femmine	
Attività di consulenza			
Per detenuti e per ospiti REMS/casa lavoro	1.741	95	1.836
Attività di indagine			
Indagini per misure alternative	1.253	117	1.370
Indagini per misure di sicurezza	209	25	234
Indagini per messa alla prova	8.752	1.581	10.333
Indagini per altri motivi	869	66	935
Attività di trattamento			
Assistenza post-penitenziaria	18	2	20
Assistenza familiare	9	3	12

^(*) La tabella riporta dati riferiti al numero di soggetti.

Per ogni soggetto sono considerati gli incarichi emessi nel periodo o attivi da periodi precedenti. I dati riferiti alle diverse tipologie di indagine e consulenza non possono essere sommati, in quanto i soggetti per i quali è stata disposta l'esecuzione di più incarichi sono conteggiati in corrispondenza di ciascuna tipologia di incarico che li ha riguardati.

Tabella 11 - Soggetti in carico nell'anno 2022, per misure alternative alla detenzione, secondo la tipologia di misura e lo stato del soggetto. (*)

Tipologia di misura alternativa e stato del soggetto	Sesso		Totale
	maschi	femmine	
Affidamento in prova al servizio sociale			
Condannati dalla libertà			
Misura ordinaria	4.404	495	4.899
Misura provvisoria	459	58	517
Misura per tossico/alcolodipendenti	203	21	224
Misura provvisoria per tossico/alcolodipendenti	19	0	19
Misura per affetti da AIDS	0	0	0
Misura per militari	0	1	1
Condannati dalla detenzione			
Misura ordinaria	798	80	878
Misura provvisoria	625	53	678
Misura per tossico/alcolodipendenti	769	29	798
Misura provvisoria per tossico/alcolodipendenti	872	37	909
Misura per affetti da AIDS	2	0	2
Condannati da detenzione domiciliare o da arresti domiciliari			
Misura ordinaria	242	32	274
Misura provvisoria	11	0	11
Misura per tossico/alcolodipendenti	115	5	120
Misura per affetti da AIDS	3	1	4
Detenzione domiciliare			
Condannati dalla libertà			
Misura ordinaria	480	75	555
Misura provvisoria	59	16	75
Misura per affetti da AIDS	4	0	4
Misura per madri/padri	0	1	1
Condannati dalla detenzione			
Misura ordinaria	810	77	887
Misura provvisoria	280	41	321
Misura per affetti da AIDS	29	2	31
Misura per madri/padri	6	11	17
Ex art.656 c.p.p.			
Misura provvisoria	837	52	889
Semilibertà			
Condannati dalla libertà			
Misura ordinaria	2	0	2
Misura provvisoria	0	0	0
Condannati dalla detenzione			
Misura ordinaria	96	2	98
Misura provvisoria	0	0	0

(*) La tabella riporta dati riferiti al numero di soggetti.

Per ogni soggetto sono considerati gli incarichi emessi nel periodo o attivi da periodi precedenti. I dati riferiti alle diverse misure alternative, così come quelli relativi allo stato del soggetto, non possono essere sommati, in quanto i soggetti per i quali è stata disposta l'esecuzione di più misure sono conteggiati in corrispondenza di ciascuna misura e stato che li ha riguardati.

Tabella 12 - Soggetti in carico nell'anno 2022, secondo la nazionalità e il sesso.

Nazionalità	Sesso		Totale
	maschi	femmine	
Italiani	24.214	3.322	27.536
Stranieri	9.003	1.101	10.104
Totale	33.217	4.423	37.640

Tabella 13 - Soggetti di nazionalità straniera in carico nell'anno 2022, secondo la provenienza e il sesso.

Continente	Area geografica	Sesso		Totale
		maschi	femmine	
Europa	Paesi dell'Unione Europea	1.102	260	1.362
	Altri Paesi europei	1.874	224	2.098
	Totale	2.976	484	3.460
Africa	Africa Settentrionale	2.754	148	2.902
	Africa Occidentale	772	80	852
	Africa Orientale	48	10	58
	Africa Centro-meridionale	31	3	34
	Totale	3.605	241	3.846
America	America Settentrionale	13	2	15
	America Centro-meridionale	1.486	278	1.764
	Totale	1.499	280	1.779
Asia	Asia Occidentale	57	8	65
	Asia Centro-meridionale	610	23	633
	Asia Orientale	252	63	315
	Totale	919	94	1.013
Oceania	Totale	4	2	6
Totale		9.003	1.101	10.104

Grafico 14 - Soggetti in carico nell'anno 2022, secondo la nazionalità.

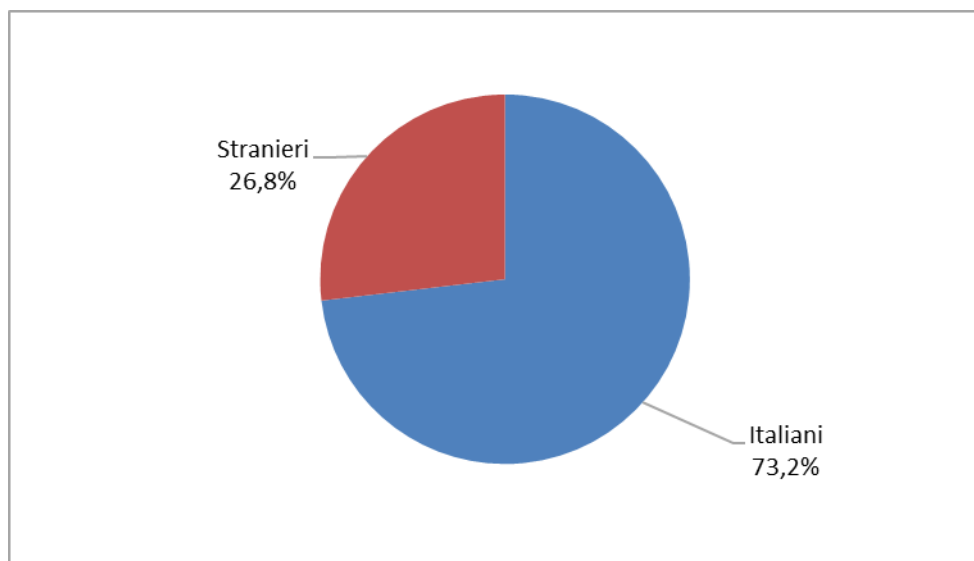


Grafico 15 - Soggetti di nazionalità straniera in carico nell'anno 2022, secondo l'area geografica di provenienza.

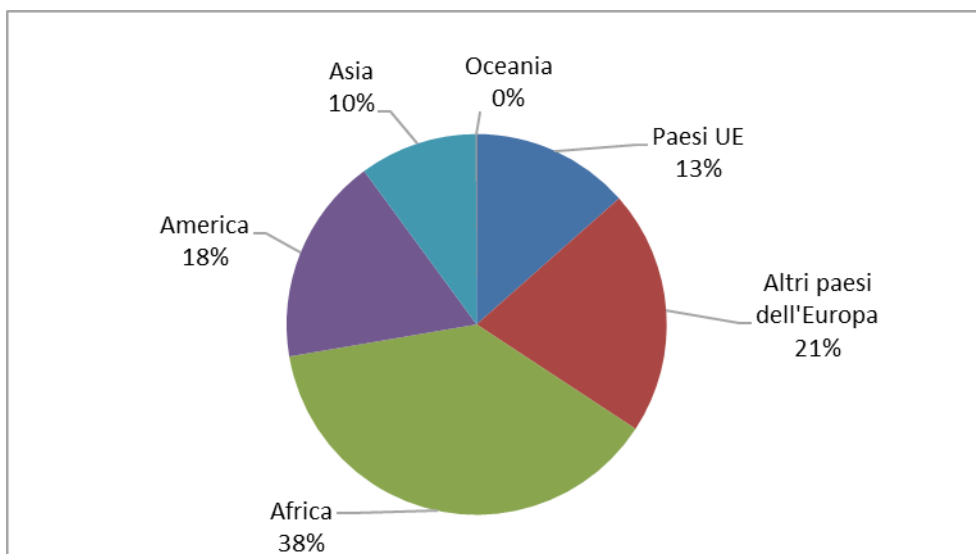
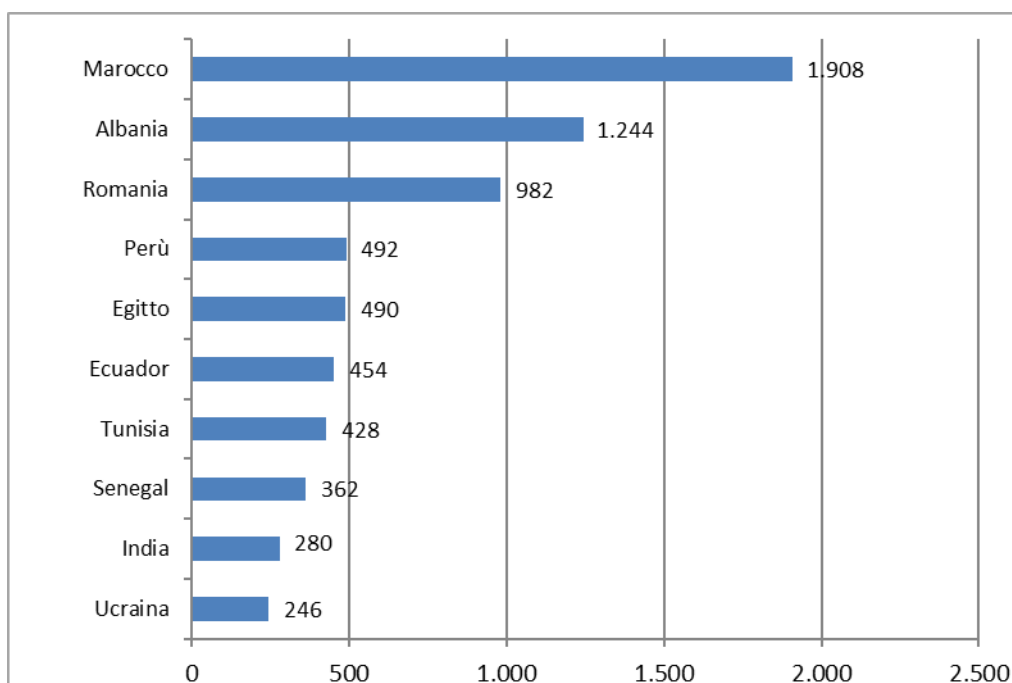


Grafico 16 - Soggetti di nazionalità straniera in carico nell'anno 2022, secondo il Paese di provenienza. Prime dieci frequenze.



**UFFICI DI ESECUZIONE PENALE ESTERNA DELLA
REGIONE LOMBARDIA
INCARICHI SOPRAVVENUTI NELL'ANNO 2022 - DATI DI FLUSSO**

Tabella 14 - Incarichi sopravvenuti nell'anno 2022, per Ufficio. Dati di flusso. (*)

Uffici	Misure	Indagini e consulenze	Totale
BERGAMO	1.521	1.513	3.034
BRESCIA	1.922	1.813	3.735
COMO	1.499	922	2.421
MANTOVA	922	703	1.625
MILANO	5.537	3.050	8.587
PAVIA	941	717	1.658
VARESE	1.173	911	2.084
Totale incarichi	13.515	9.629	23.144

(*) La tabella riporta dati riferiti al numero di incarichi sopravvenuti nel periodo.

Dato complessivo della regione Lombardia

Grafico 17 - Incarichi sopravvenuti nell'anno 2022, secondo la tipologia.

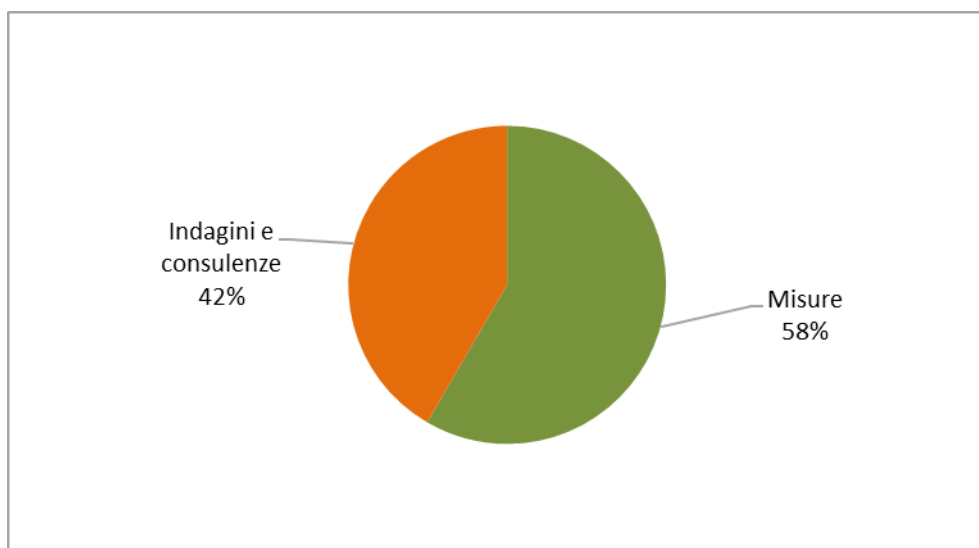


Tabella 14a - Incarichi per misure sopravvenuti nell'anno 2022, secondo la tipologia di misura. ^(*)

Tipologia di misura	N. incarichi
Misure alternative alla detenzione ^(**)	
Affidamento in prova al servizio sociale	5.514
Detenzione domiciliare	1.198
Semilibertà	33
<i>Totale</i>	6.745
Sanzioni sostitutive	
Semidetenzione	0
Libertà controllata	24
<i>Totale</i>	24
Misure di sicurezza	
Libertà vigilata	228
Sanzioni di comunità	
Lavoro di pubblica utilità - violazione legge sugli stupefacenti	52
Lavoro di pubblica utilità - violazione codice della strada	1.476
<i>Totale</i>	1.528
Misure di comunità	
Messa alla prova	4.990
Totale incarichi per misure	13.515

Tabella 14b - Incarichi per indagini e consulenze sopravvenuti nell'anno 2022, secondo la tipologia di indagine o consulenza. ^(*)

Tipologia di indagine e consulenza	N. incarichi
Attività di consulenza	
<i>Per detenuti e per ospiti REMS/casa lavoro</i>	1.416
Attività di indagine	
Indagini per misure alternative	965
Indagini per misure di sicurezza	193
Indagini per messa alla prova	6.109
Indagini per altri motivi	923
<i>Totale</i>	8.190
Attività di trattamento	
Assistenza post-penitenziaria	15
Assistenza familiare	8
<i>Totale</i>	23
Totale incarichi per indagini e consulenze	9.629

^(*) La tabella riporta dati riferiti al numero di incarichi sopravvenuti nel periodo.

^(**) Nella tabella 15 è riportato il dettaglio sullo stato dei soggetti in carico per misure alternative alla detenzione.

Grafico 18 - Incarichi per misure sopravvenuti nell'anno 2022, secondo la tipologia di misura.

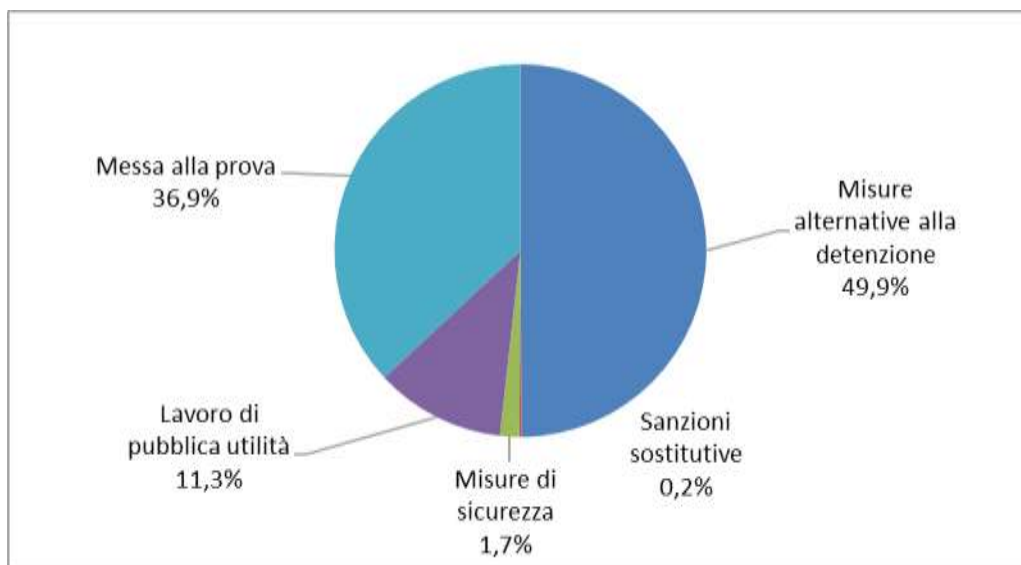


Grafico 19 - Incarichi per indagini e consulenze sopravvenuti nell'anno 2022, secondo la tipologia di indagine o consulenza.

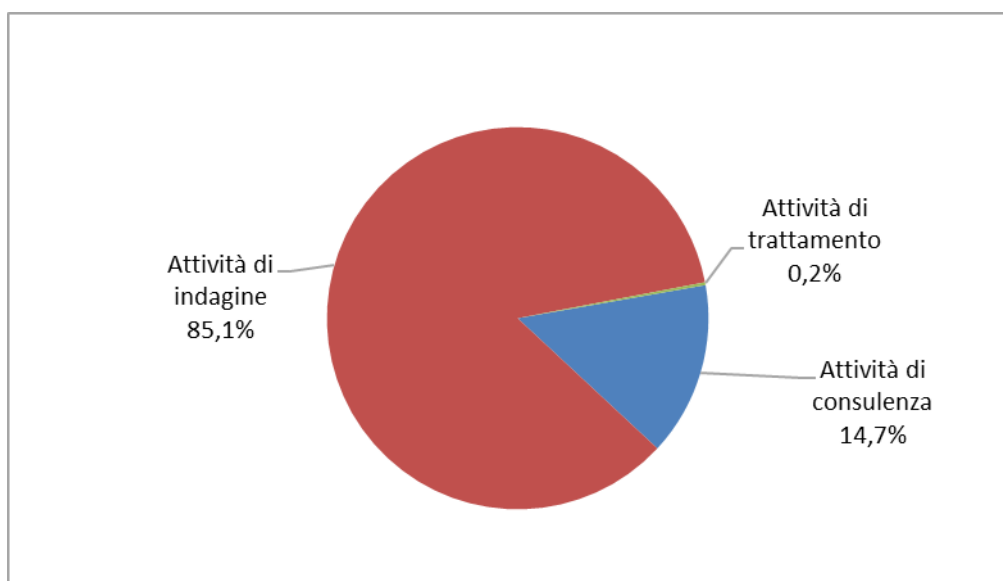


Tabella 15 - Incarichi per misure alternative alla detenzione sopravvenuti nell'anno 2022, secondo lo stato del soggetto.

Tipologia di misura alternativa e stato del soggetto	N. incarichi
Affidamento in prova al servizio sociale	
Condannati dalla libertà	
Misura ordinaria	3.124
Misura provvisoria	379
Misura per tossico/alcoldipendenti	138
Misura provvisoria per tossico/alcoldipendenti	13
Misura per affetti da AIDS	0
Misura per militari	1
Totale	3.655
Condannati dalla detenzione	
Misura ordinaria	445
Misura provvisoria	282
Misura per tossico/alcoldipendenti	411
Misura provvisoria per tossico/alcoldipendenti	447
Misura per affetti da AIDS	0
Totale	1.585
Condannati da detenzione domiciliare o da arresti domiciliari	
Misura ordinaria	190
Misura provvisoria	11
Misura per tossico/alcoldipendenti	71
Misura per affetti da AIDS	2
Totale	274
Totale incarichi per affidamento in prova al servizio sociale	5.514
Detenzione domiciliare	
Condannati dalla libertà	
Misura ordinaria	268
Misura provvisoria	44
Misura per affetti da AIDS	3
Misura per madri/padri	1
Totale	316
Condannati dalla detenzione	
Misura ordinaria	399
Misura provvisoria	126
Misura per affetti da AIDS	13
Misura per madri/padri	2
Totale	540
Ex art.656 c.p.p.	
Misura provvisoria	342
Totale	342
Totale incarichi per detenzione domiciliare	1.198
Semilibertà	
Condannati dalla libertà	
Misura ordinaria	2
Misura provvisoria	0
Totale	2
Condannati dalla detenzione	
Misura ordinaria	31
Misura provvisoria	0
Totale	31
Totale incarichi per semilibertà	33
Totale incarichi per misure alternative alla detenzione	6.745