



## **Adulti in area penale esterna Marche**

### **Dati statistici**

- **Situazione al 31 dicembre 2022**
- **Serie storiche dei soggetti in carico per misure**
- **Anno 2022 - dati di flusso**

**ELABORAZIONE SU DATI STATISTICI CONVALIDATI  
RIFERITI ALL'ANNO 2022**

***PUBBLICAZIONE 31 Maggio 2023***

Dipartimento Giustizia minorile e di Comunità  
Ufficio I del Capo Dipartimento  
Sezione Statistica  
Via Damiano Chiesa, 24 00136 - Roma  
Tel. 06/68188268 - 274 - 279 - 297  
E-mail: *statistiche.dgmc@giustizia.it*

*([http://www.centrostudinisida.it/Statistica/Analisi\\_territoriali\\_EPE.html](http://www.centrostudinisida.it/Statistica/Analisi_territoriali_EPE.html))*

## **SITUAZIONE AL 31 DICEMBRE 2022**

**UFFICI DI ESECUZIONE PENALE ESTERNA  
DELLA REGIONE MARCHE  
SOGGETTI IN CARICO - SITUAZIONE AL 31 DICEMBRE 2022**

Tabella 1 - Soggetti in carico alla data del 31 dicembre 2022, per Ufficio e tipologia di incarico. (\*)

Ufficio	Tipologia di incarico		Totale
	Misure	Indagini e consulenze	
ANCONA	1208	925	2.133
MACERATA	771	526	1.297

(\*) La tabella riporta dati riferiti al numero di soggetti. I dati delle diverse sedi UEPE non possono essere sommati, in quanto i soggetti in carico a più UEPE sono conteggiati in corrispondenza di ciascun Ufficio.

*Dato complessivo della regione Marche*

Tabella 2 - Soggetti in carico alla data del 31 dicembre 2022, per sesso e tipologia di incarico. (\*)

Sesso	Tipologia di incarico		Totale
	Misure	Indagini e consulenze	
Maschi	1.742	1.265	3.007
Femmine	237	170	407
<b>Totale soggetti in carico</b>	<b>1.979</b>	<b>1.435</b>	<b>3.414</b>

(\*) La tabella riporta dati riferiti al numero di soggetti.

I soggetti in carico a più UEPE sono conteggiati una sola volta.

I soggetti seguiti per più incarichi (misure, indagini e consulenze) sono conteggiati una sola volta, tenendo conto dell'ordine di priorità con cui gli incarichi sono presentati nella tabella.

Grafico 1 - Soggetti in carico alla data del 31 dicembre 2022, secondo la tipologia di incarico.

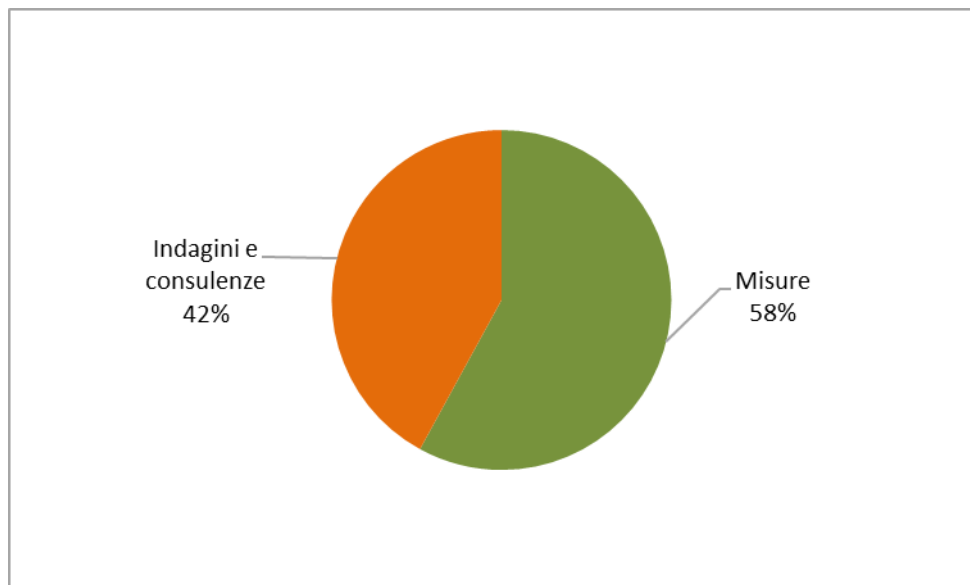


Grafico 2 - Soggetti in carico alla data del 31 dicembre 2022, secondo il sesso.

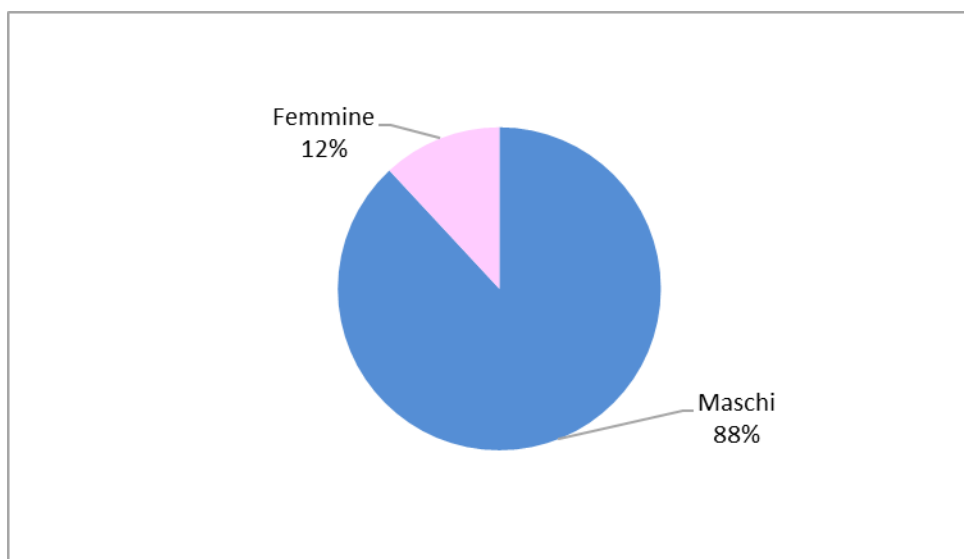


Tabella 2a - Soggetti in carico per misure alla data del 31 dicembre 2022, secondo la tipologia di misura. (\*)

Tipologia di misura	Sesso		Totale
	maschi	femmine	
<b>Misure alternative alla detenzione (**)</b>			
Affidamento in prova al servizio sociale	724	70	794
Detenzione domiciliare	247	28	275
Semilibertà	24	1	25
<b>Totale</b>	<b>995</b>	<b>99</b>	<b>1.094</b>
<b>Sanzioni sostitutive</b>			
Semidetenzione	0	0	0
Libertà controllata	2	0	2
<b>Totale</b>	<b>2</b>	<b>0</b>	<b>2</b>
<b>Misure di sicurezza</b>			
Libertà vigilata	107	12	119
<b>Sanzioni di comunità</b>			
Lavoro di pubblica utilità - violazione legge sugli stupefacenti	23	3	26
Lavoro di pubblica utilità - violazione codice della strada	101	13	114
<b>Totale</b>	<b>124</b>	<b>16</b>	<b>140</b>
<b>Misure di comunità</b>			
Messa alla prova	514	110	624
<b>Totale soggetti in carico per misure</b>	<b>1.742</b>	<b>237</b>	<b>1.979</b>

Tabella 2b - Soggetti in carico per indagini e consulenze alla data del 31 dicembre 2022, secondo la tipologia di indagine o consulenza. (\*)

Tipologia di indagine e consulenza	Sesso		Totale
	maschi	femmine	
<b>Attività di consulenza</b>			
<i>Per detenuti e per ospiti REMS/casa lavoro</i>	452	16	468
<b>Attività di indagine</b>			
Indagini per misure alternative	236	24	260
Indagini per misure di sicurezza	13	0	13
Indagini per messa alla prova	521	127	648
Indagini per altri motivi	37	1	38
<b>Totale</b>	<b>807</b>	<b>152</b>	<b>959</b>
<b>Attività di trattamento</b>			
Assistenza post-penitenziaria	6	2	8
Assistenza familiare	0	0	0
<b>Totale</b>	<b>6</b>	<b>2</b>	<b>8</b>
<b>Totale soggetti in carico per indagini e consulenze</b>	<b>1.265</b>	<b>170</b>	<b>1.435</b>

(\*) La tabella riporta dati riferiti al numero di soggetti.

I soggetti in carico a più UEPE sono conteggiati una sola volta.

I soggetti seguiti per più incarichi (misure, indagini o consulenze) sono conteggiati una sola volta, tenendo conto dell'ordine di priorità con cui gli stessi sono presentati nella tabella.

(\*\*) Nella tabella 3 è riportato il dettaglio sullo stato dei soggetti in carico per misure alternative alla detenzione.

Grafico 3 - Soggetti in carico per misure alla data del 31 dicembre 2022, secondo la tipologia di misura.

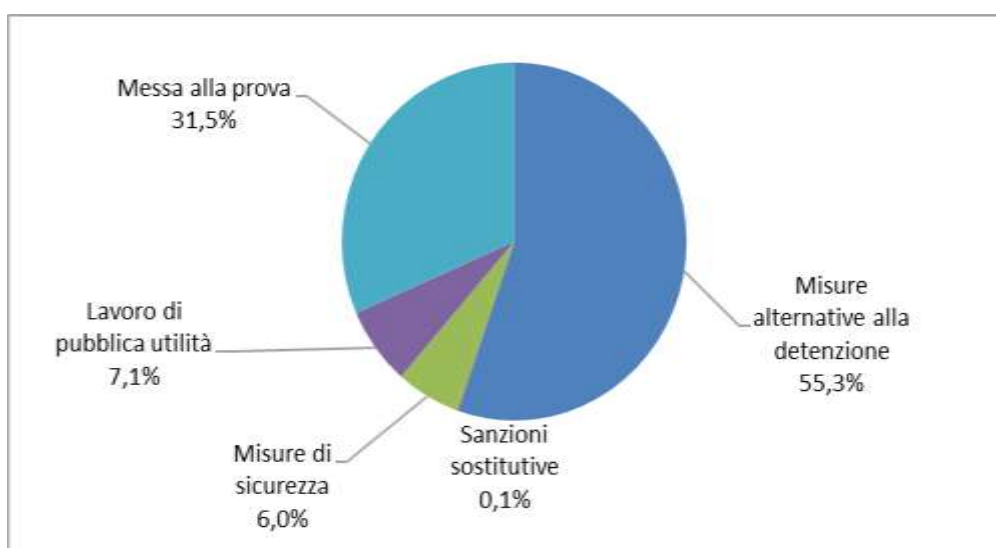


Grafico 4 - Soggetti in carico per indagini e consulenze alla data del 31 dicembre 2022, secondo la tipologia di indagine o consulenza.

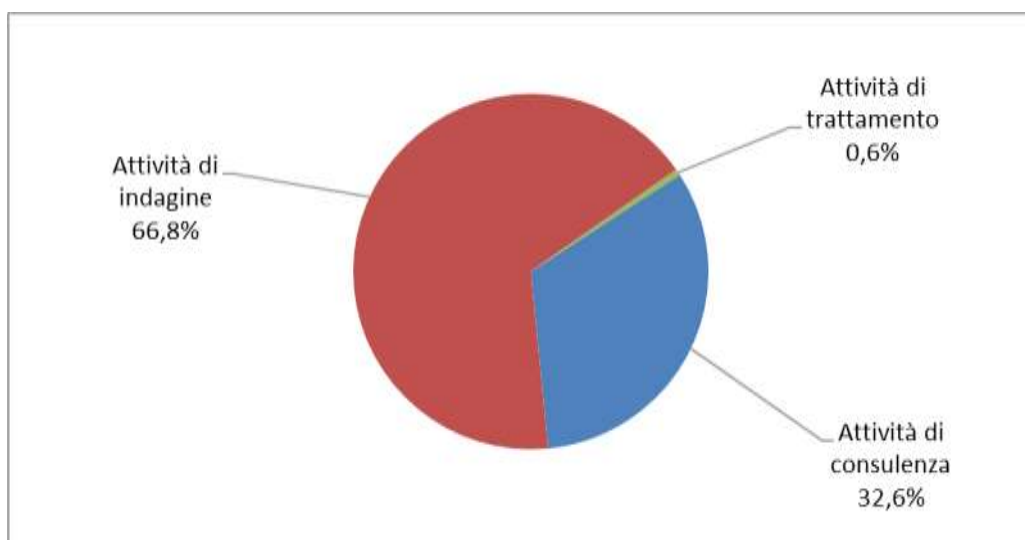


Tabella 3 - Soggetti in carico per misure alternative alla detenzione alla data del 31 dicembre 2022, secondo la tipologia di misura e lo stato del soggetto.

Tipologia di misura alternativa e stato del soggetto	Sesso		Totale
	maschi	femmine	
<b>Affidamento in prova al servizio sociale</b>			
<b>Condannati dalla libertà</b>			
Misura ordinaria	429	41	470
Misura provvisoria	86	13	99
Misura per tossico/alcolodipendenti	35	5	40
Misura provvisoria per tossico/alcolodipendenti	4	1	5
Misura per affetti da AIDS	0	0	0
Misura per militari	0	0	0
<b>Totale</b>	<b>554</b>	<b>60</b>	<b>614</b>
<b>Condannati dalla detenzione</b>			
Misura ordinaria	72	3	75
Misura provvisoria	13	1	14
Misura per tossico/alcolodipendenti	44	1	45
Misura provvisoria per tossico/alcolodipendenti	13	1	14
Misura per affetti da AIDS	0	0	0
<b>Totale</b>	<b>142</b>	<b>6</b>	<b>148</b>
<b>Condannati da detenzione domiciliare o da arresti domiciliari</b>			
Misura ordinaria	16	4	20
Misura per tossico/alcolodipendenti	12	0	12
Misura per affetti da AIDS	0	0	0
<b>Totale</b>	<b>28</b>	<b>4</b>	<b>32</b>
<b>Totale soggetti in affidamento in prova al servizio sociale</b>	<b>724</b>	<b>70</b>	<b>794</b>
<b>Detenzione domiciliare</b>			
<b>Condannati dalla libertà</b>			
Misura ordinaria	121	12	133
Misura provvisoria	6	3	9
Misura per affetti da AIDS	0	0	0
Misura per madri/padri	0	0	0
<b>Totale</b>	<b>127</b>	<b>15</b>	<b>142</b>
<b>Condannati dalla detenzione</b>			
Misura ordinaria	81	10	91
Misura provvisoria	16	3	19
Misura per affetti da AIDS	1	0	1
Misura per madri/padri	0	0	0
<b>Totale</b>	<b>98</b>	<b>13</b>	<b>111</b>
<b>Ex art.656 c.p.p.</b>			
Misura provvisoria	22	0	22
<b>Totale</b>	<b>22</b>	<b>0</b>	<b>22</b>
<b>Totale soggetti in detenzione domiciliare</b>	<b>247</b>	<b>28</b>	<b>275</b>
<b>Semilibertà</b>			
<b>Condannati dalla libertà</b>			
Misura ordinaria	2	0	2
Misura provvisoria	0	0	0
<b>Totale</b>	<b>2</b>	<b>0</b>	<b>2</b>
<b>Condannati dalla detenzione</b>			
Misura ordinaria	22	1	23
Misura provvisoria	0	0	0
<b>Totale</b>	<b>22</b>	<b>1</b>	<b>23</b>
<b>Totale soggetti in carico per semilibertà</b>	<b>24</b>	<b>1</b>	<b>25</b>
<b>Totale soggetti in carico per misure alternative alla detenzione</b>	<b>995</b>	<b>99</b>	<b>1.094</b>



Tabella 4 - Soggetti in carico alla data del 31 dicembre 2022, secondo la nazionalità e il sesso.

Nazionalità	Sesso		Totale
	maschi	femmine	
Italiani	2.343	327	2.670
Stranieri	664	80	744
<b>Totale</b>	<b>3.007</b>	<b>407</b>	<b>3.414</b>

Tabella 5 - Soggetti di nazionalità straniera in carico alla data del 31 dicembre 2022, secondo l'area geografica di provenienza e il sesso.

Continente	Area geografica	Sesso		Totale
		maschi	femmine	
Europa	Paesi dell'Unione Europea	87	20	107
	Altri Paesi europei	238	27	265
	<b>Totale</b>	<b>325</b>	<b>47</b>	<b>372</b>
Africa	Africa Settentrionale	146	4	150
	Africa Occidentale	65	4	69
	Africa Orientale	2	0	2
	Africa Centro-meridionale	4	0	4
	<b>Totale</b>	<b>217</b>	<b>8</b>	<b>225</b>
America	America Settentrionale	0	1	1
	America Centro-meridionale	49	19	68
	<b>Totale</b>	<b>49</b>	<b>20</b>	<b>69</b>
Asia	Asia Occidentale	2	1	3
	Asia Centro-meridionale	57	0	57
	Asia Orientale	14	4	18
	<b>Totale</b>	<b>73</b>	<b>5</b>	<b>78</b>
Oceania	<b>Totale</b>	<b>0</b>	<b>0</b>	<b>0</b>
<b>Totale</b>		<b>664</b>	<b>80</b>	<b>744</b>

Grafico 5 - Soggetti in carico alla data del 31 dicembre 2022, secondo la nazionalità.

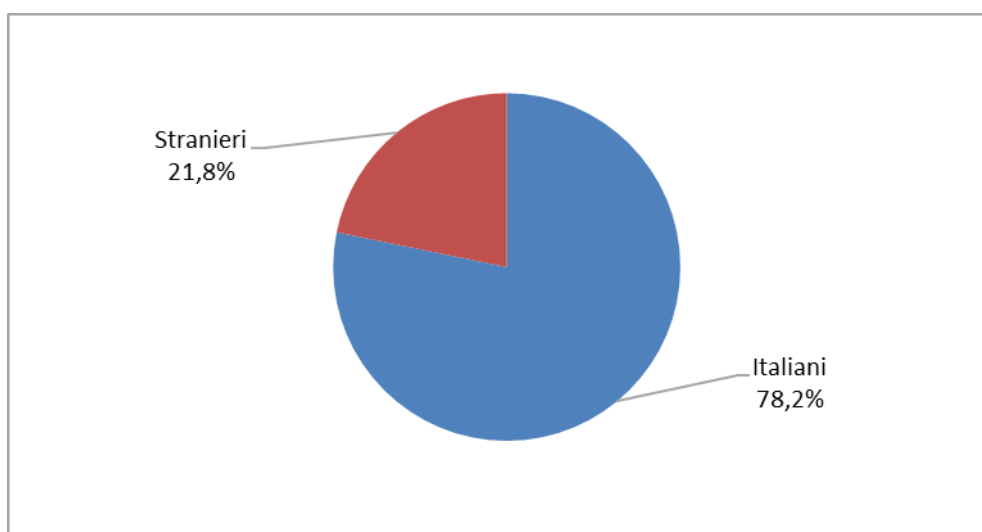


Grafico 6 - Soggetti di nazionalità straniera in carico alla data del 31 dicembre 2022, secondo la provenienza.

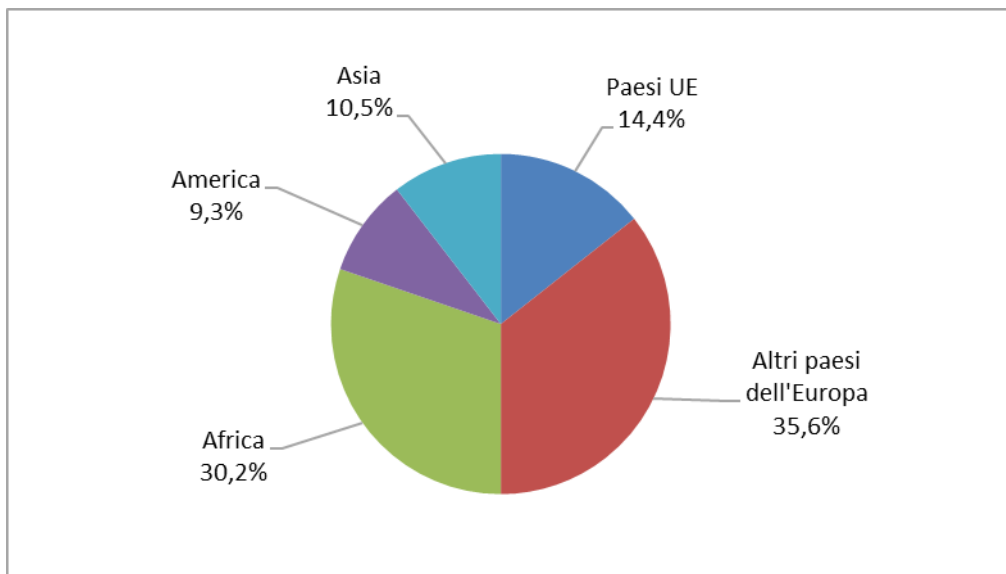


Grafico 7 - Soggetti di nazionalità straniera in carico alla data del 31 dicembre 2022, secondo il Paese di provenienza. Prime dieci frequenze.

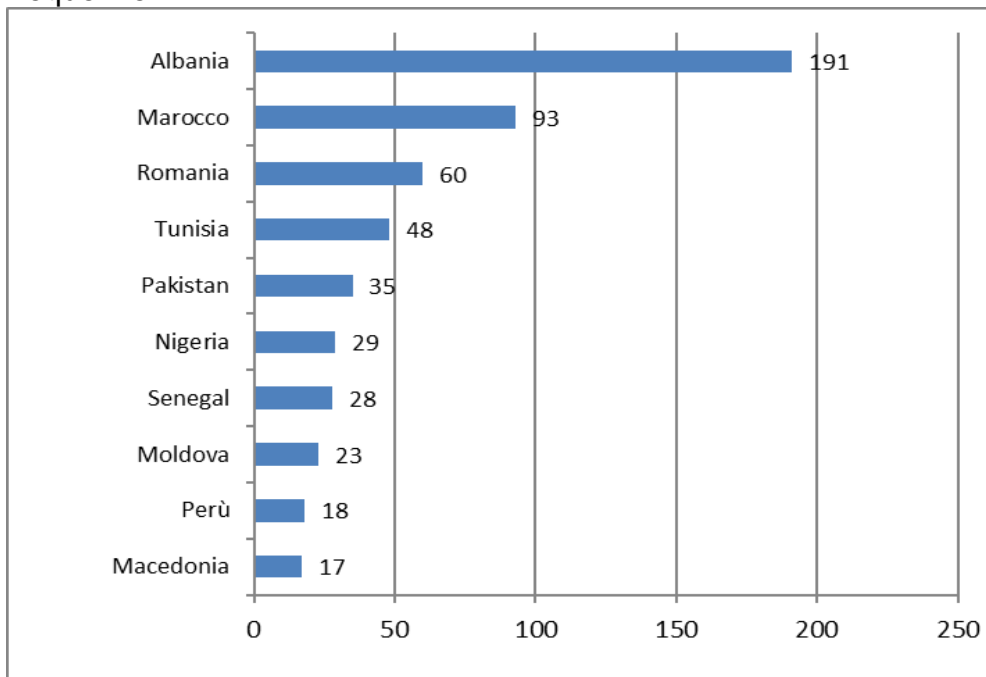
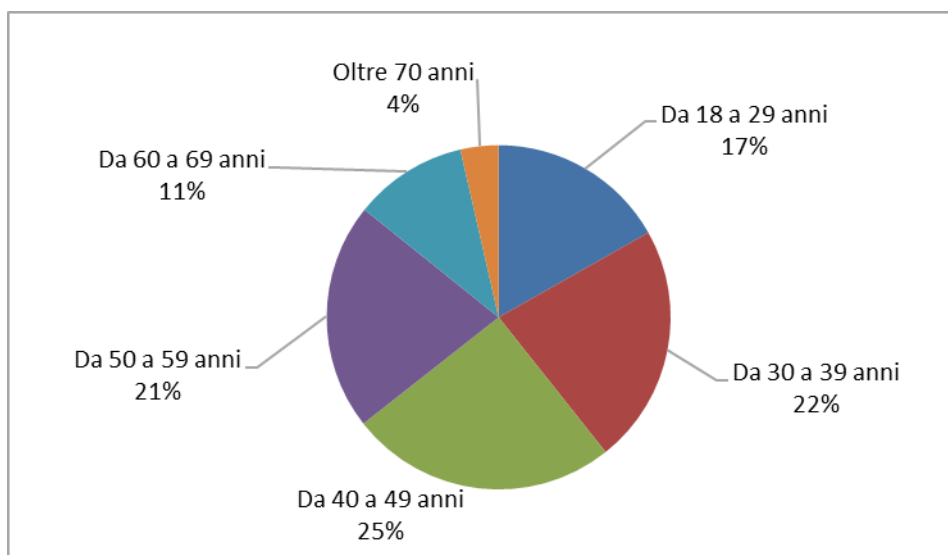


Tabella 6 - Soggetti in carico alla data del 31 dicembre 2022, secondo l'età e il sesso.

Classi di età (in anni compiuti)	Sesso		Totale
	maschi	femmine	
Da 18 a 20 anni	27	5	32
Da 21 a 24 anni	184	33	217
Da 25 a 29 anni	271	54	325
Da 30 a 34 anni	322	44	366
Da 35 a 39 anni	363	39	402
Da 40 a 44 anni	390	56	446
Da 45 a 49 anni	373	38	411
Da 50 a 54 anni	372	56	428
Da 55 a 59 anni	265	36	301
Da 60 a 64 anni	199	29	228
Da 65 a 69 anni	128	8	136
Oltre 70 anni	113	9	122
<b>Totale</b>	<b>3.007</b>	<b>407</b>	<b>3.414</b>

Grafico 8 - Soggetti in carico alla data del 31 dicembre 2022, secondo l'età.



**SERIE STORICHE**  
**SOGGETTI IN CARICO PER MISURE**

**UFFICI DI ESECUZIONE PENALE ESTERNA DELLA  
REGIONE MARCHE  
SOGGETTI IN CARICO PER MISURE - SERIE STORICHE**

*Dato complessivo della regione Marche*

Grafico 9 - Soggetti in carico per misure. Situazione alla fine dell'anno. Serie storiche dal 2014 al 2022.

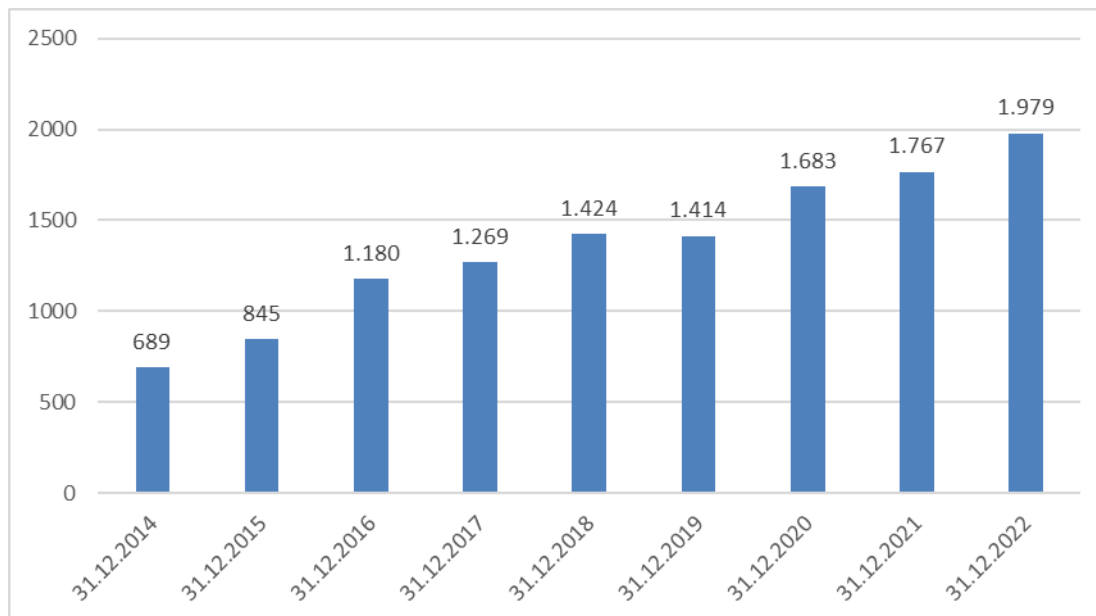


Tabella 7 - Soggetti in carico per misure, per tipologia di misura. Situazione alla fine dell'anno. Serie storiche dal 2014 al 2021. Valori assoluti e variazioni percentuali.

**Totale soggetti in carico agli UEPE per misure**

Situazione alla data	N. soggetti in carico per misure	Variazione percentuale
31.12.2014	689	-
31.12.2015	845	23%
31.12.2016	1.180	40%
31.12.2017	1.269	8%
31.12.2018	1.424	12%
31.12.2019	1.414	-1%
31.12.2020	1.683	19%
31.12.2021	1.767	5%
31.12.2021	1.767	0%
31.12.2022	1.979	12%

**di cui soggetti in carico per:**

**a. Misure alternative alla detenzione**

Situazione alla data	Misure alternative alla detenzione					Variazione percentuale
	Affidamento in prova al servizio sociale	<i>di cui:</i>	Detenzione domiciliare	Semilibertà	Totale	
<i>in casi particolari</i>						
31.12.2014	306	66	180	11	497	-
31.12.2015	300	74	173	10	483	-3%
31.12.2016	365	79	215	16	596	23%
31.12.2017	417	87	241	15	673	13%
31.12.2018	434	86	226	18	678	1%
31.12.2019	446	89	197	18	661	-3%
31.12.2020	557	84	272	19	848	28%
31.12.2021	673	107	262	13	948	12%
31.12.2022	794	116	275	25	1.094	15%

**b. Sanzioni sostitutive**

Situazione alla data	Sanzioni sostitutive			Variazione percentuale
	Semidetenzione	Libertà controllata	Totale	
31.12.2014	0	0	0	-
31.12.2015	0	0	0	-
31.12.2016	0	0	0	-
31.12.2017	0	0	0	-
31.12.2018	0	1	1	-
31.12.2019	0	0	0	-100%
31.12.2020	0	3	3	-
31.12.2021	0	3	3	0%
31.12.2022	0	2	2	-33%

**c. Misure di sicurezza**

Situazione alla data	Libertà vigilata	Variazione percentuale
31.12.2014	93	-
31.12.2015	108	16%
31.12.2016	116	7%
31.12.2017	111	-4%
31.12.2018	108	-3%
31.12.2019	106	-2%
31.12.2020	113	7%
31.12.2021	114	1%
31.12.2022	119	4%

## Lavori di pubblica utilità

Situazione alla data	Lavori di pubblica utilità			Variazione percentuale
	LPU - Violazione legge stupefacenti	LPU – Violazione codice della strada	Totale	
31.12.2014	7	88	95	-
31.12.2015	9	137	146	54%
31.12.2016	11	155	166	14%
31.12.2017	7	158	165	-1%
31.12.2018	14	123	137	-17%
31.12.2019	18	113	131	-4%
31.12.2020	27	131	158	21%
31.12.2021	20	120	140	-11%
31.12.2022	26	114	140	0%

## d. Messa alla prova

Situazione alla data	Messa alla prova	Variazione percentuale
31.12.2014	4	-
31.12.2015	108	2600%
31.12.2016	302	180%
31.12.2017	320	6%
31.12.2018	500	56%
31.12.2019	516	3%
31.12.2020	561	9%
31.12.2021	562	0%
31.12.2022	624	11%

Grafico 10 - Soggetti in carico per misure alternative alla detenzione per tipologia di misura. Situazione alla fine dell'anno. Serie storiche dal 2014 al 2022.

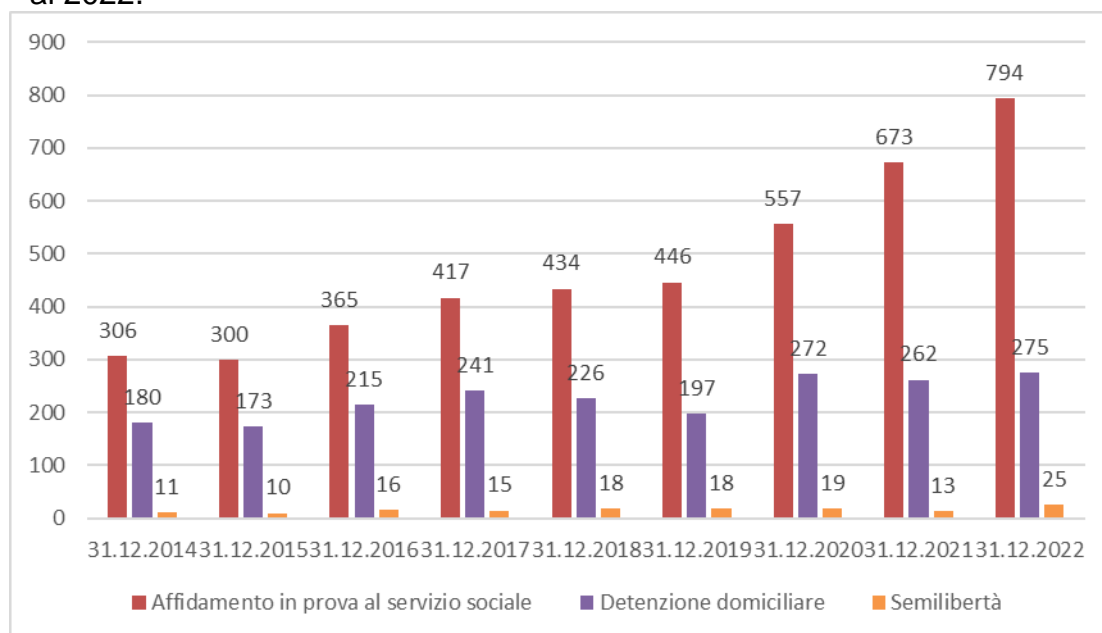
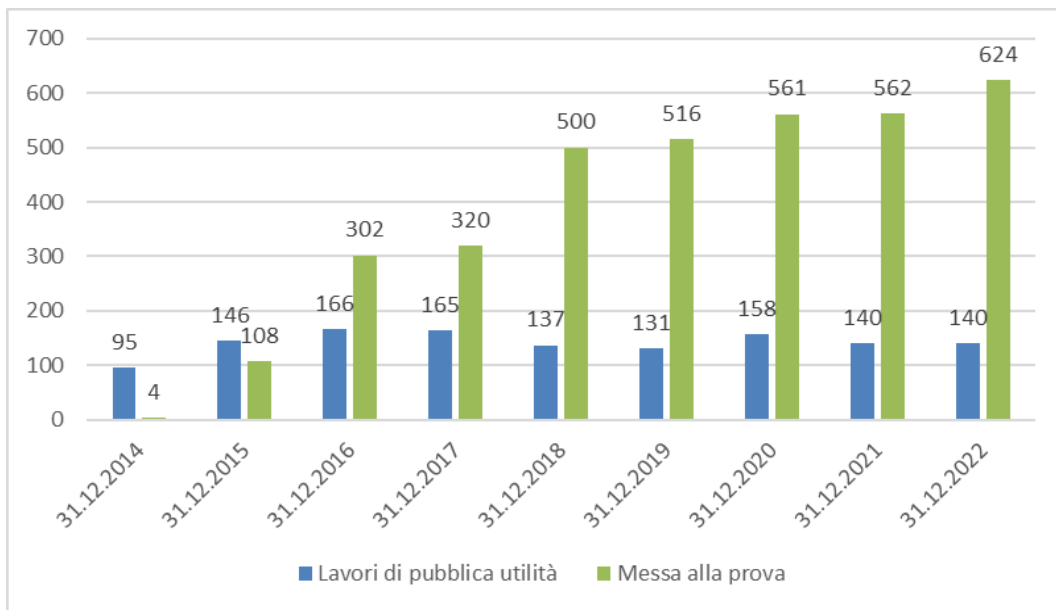


Grafico 11 - Soggetti in carico per lavori di pubblica utilità e per messa alla prova. Situazione alla fine dell'anno. Serie storiche dal 2014 al 2022.





## **ANNO 2022 - DATI DI FLUSSO**

- **Soggetti in carico (*all'inizio dell'anno da periodi precedenti e presi in carico nell'anno*)**
- **Incarichi sopravvenuti nell'anno**

**UFFICI DI ESECUZIONE PENALE ESTERNA DELLA  
REGIONE MARCHE  
SOGGETTI IN CARICO NELL'ANNO 2022 - DATI DI FLUSSO**

Tabella 8 - Soggetti in carico nell'anno 2022, per Ufficio e sesso. Dati di flusso. <sup>(\*)</sup>

Ufficio	Sesso		Totale
	maschi	femmine	
ANCONA	3.325	461	3.786
MACERATA	2.461	290	2.751

<sup>(\*)</sup> La tabella riporta dati riferiti al numero di soggetti.

I dati comprendono i soggetti in carico all'inizio dell'anno da periodi precedenti e quelli presi in carico nel corso dell'anno.

I dati delle diverse sedi UEPE non possono essere sommati, in quanto i soggetti in carico a più UEPE sono conteggiati in corrispondenza di ciascun Ufficio.

*Dato complessivo della regione Marche*

Tabella 9 - Soggetti in carico nell'anno 2022, secondo il periodo di presa in carico. <sup>(\*)</sup>

Periodo di presa in carico	Sesso		Totale
	maschi	femmine	
In carico all'inizio dell'anno da periodi precedenti	2.721	337	3.058
Presi in carico nel periodo	3.007	409	3.416
<b>Totale soggetti in carico nell'anno</b>	<b>5.728</b>	<b>746</b>	<b>6.474</b>

<sup>(\*)</sup> La tabella riporta dati riferiti al numero di soggetti.

I soggetti in carico a più UEPE sono conteggiati una sola volta, così come quelli che nel periodo in esame sono stati seguiti per più incarichi (misure, indagini e consulenze).

I soggetti provenienti da anno precedente per i quali è stato completato un incarico nel periodo e per i quali, successivamente allo stesso, è iniziato un altro incarico sono conteggiati tra i soggetti in carico all'inizio dell'anno.

Grafico 12 - Soggetti in carico nell'anno 2022, secondo il periodo di presa in carico.

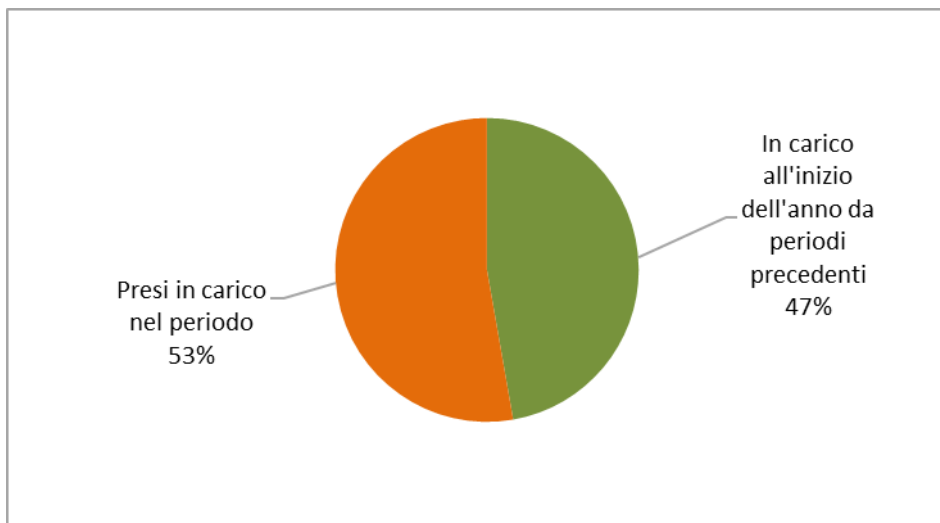


Grafico 13 - Soggetti in carico nell'anno 2022, secondo il sesso.

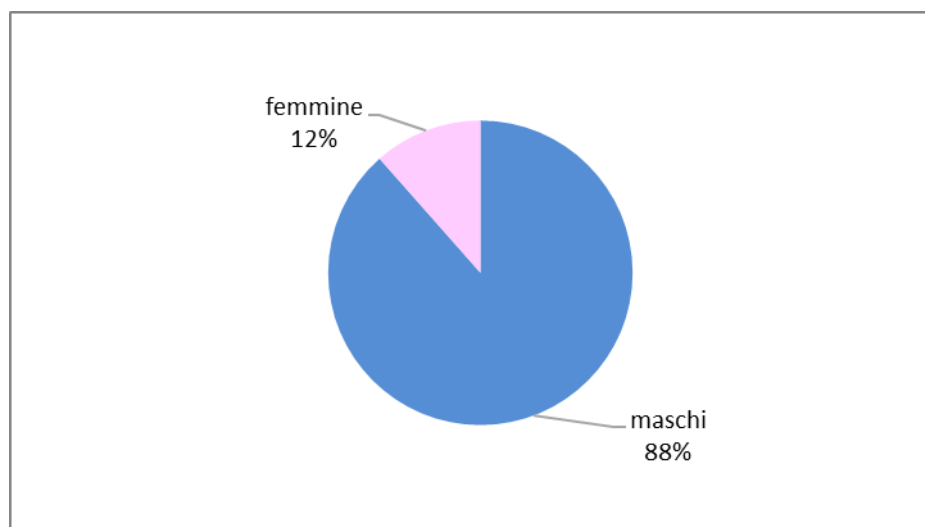


Tabella 10 - Soggetti in carico nell'anno 2022, secondo la tipologia di incarico. (\*)

Tipologia di incarico	Sesso		Totale
	maschi	femmine	
Misure	3.205	433	3.638
Indagini e consulenze	3.136	421	3.557
<b>N. complessivo soggetti in carico nell'anno</b> <i>Alcuni soggetti sono stati in carico sia per misure sia per indagini o consulenze</i>	<b>5.728</b>	<b>746</b>	<b>6.474</b>

N.B.: I soggetti che nel periodo in esame sono stati in carico sia per misure che per indagini o consulenze sono conteggiati una sola volta; per questo motivo il dato complessivo non corrisponde alla somma dei dati relativi ai soggetti in carico distintamente per misure e per indagini o consulenze.

Tabella 10a - Soggetti in carico per misure nell'anno 2022, secondo la tipologia di misura. (\*)

Tipologia di misura	Sesso		Totale
	maschi	femmine	
<b>Misure alternative alla detenzione (**)</b>			
Affidamento in prova al servizio sociale	1.266	115	1.381
Detenzione domiciliare	543	56	599
Semilibertà	44	1	45
<b>Sanzioni sostitutive</b>			
Semidetenzione	0	0	0
Libertà controllata	6	1	7
<b>Misure di sicurezza</b>			
Libertà vigilata	129	14	143
<b>Sanzioni di comunità</b>			
Lavoro di pubblica utilità - violazione legge sugli stupefacenti	36	5	41
Lavoro di pubblica utilità - violazione codice della strada	211	31	242
<b>Misure di comunità</b>			
Messa alla prova	1.019	213	1.232

(\*) La tabella riporta dati riferiti al numero di soggetti.

Per ogni soggetto sono considerati gli incarichi emessi nel periodo o attivi da periodi precedenti. I dati riferiti alle diverse tipologie di misura non possono essere sommati, in quanto i soggetti per i quali è stata disposta l'esecuzione di più incarichi sono conteggiati in corrispondenza di ciascuna tipologia di incarico che li ha riguardati.

(\*\*) Nella tabella 11 è riportato il dettaglio sullo stato dei soggetti in carico per misure alternative alla detenzione.

Tabella 10b - Soggetti in carico per indagini e consulenze nell'anno 2022, secondo la tipologia di indagine o consulenza. <sup>(\*)</sup>

Tipologia di indagine e consulenza	Sesso		Totale
	maschi	femmine	
<b>Attività di consulenza</b>			
Per detenuti e per ospiti REMS/casa lavoro	873	42	915
<b>Attività di indagine</b>			
Indagini per misure alternative	962	100	1.062
Indagini per misure di sicurezza	30	1	31
Indagini per messa alla prova	1.185	268	1.453
Indagini per altri motivi	152	10	162
<b>Attività di trattamento</b>			
Assistenza post-penitenziaria	8	2	10
Assistenza familiare	2	1	3

<sup>(\*)</sup> La tabella riporta dati riferiti al numero di soggetti.

Per ogni soggetto sono considerati gli incarichi emessi nel periodo o attivi da periodi precedenti. I dati riferiti alle diverse tipologie di indagine e consulenza non possono essere sommati, in quanto i soggetti per i quali è stata disposta l'esecuzione di più incarichi sono conteggiati in corrispondenza di ciascuna tipologia di incarico che li ha riguardati.

Tabella 11 - Soggetti in carico nell'anno 2022, per misure alternative alla detenzione, secondo la tipologia di misura e lo stato del soggetto. (\*)

Tipologia di misura alternativa e stato del soggetto	Sesso		Totale
	maschi	femmine	
<b>Affidamento in prova al servizio sociale</b>			
<b>Condannati dalla libertà</b>			
Misura ordinaria	706	68	774
Misura provvisoria	226	23	249
Misura per tossico/alcolodipendenti	53	7	60
Misura provvisoria per tossico/alcolodipendenti	11	2	13
Misura per affetti da AIDS	0	0	0
Misura per militari	0	0	0
<b>Condannati dalla detenzione</b>			
Misura ordinaria	125	7	132
Misura provvisoria	27	1	28
Misura per tossico/alcolodipendenti	82	1	83
Misura provvisoria per tossico/alcolodipendenti	38	1	39
Misura per affetti da AIDS	0	0	0
<b>Condannati da detenzione domiciliare o da arresti domiciliari</b>			
Misura ordinaria	26	5	31
Misura per tossico/alcolodipendenti	20	1	21
Misura per affetti da AIDS	3	0	3
<b>Detenzione domiciliare</b>			
<b>Condannati dalla libertà</b>			
Misura ordinaria	251	28	279
Misura provvisoria	21	3	24
Misura per affetti da AIDS	0	0	0
Misura per madri/padri	0	0	0
<b>Condannati dalla detenzione</b>			
Misura ordinaria	183	19	202
Misura provvisoria	34	5	39
Misura per affetti da AIDS	1	0	1
Misura per madri/padri	0	1	1
<b>Ex art.656 c.p.p.</b>			
Misura provvisoria	67	2	69
<b>Semilibertà</b>			
<b>Condannati dalla libertà</b>			
Misura ordinaria	7	0	7
Misura provvisoria	0	0	0
<b>Condannati dalla detenzione</b>			
Misura ordinaria	35	1	36
Misura provvisoria	2	0	2

(\*) La tabella riporta dati riferiti al numero di soggetti.

Per ogni soggetto sono considerati gli incarichi emessi nel periodo o attivi da periodi precedenti. I dati riferiti alle diverse misure alternative, così come quelli relativi allo stato del soggetto, non possono essere sommati, in quanto i soggetti per i quali è stata disposta l'esecuzione di più misure sono conteggiati in corrispondenza di ciascuna misura e stato che li ha riguardati.

Tabella 12 - Soggetti in carico nell'anno 2022, secondo la nazionalità e il sesso.

Nazionalità	Sesso		Totale
	maschi	femmine	
Italiani	4.473	604	5.077
Stranieri	1.255	142	1.397
<b>Totale</b>	<b>5.728</b>	<b>746</b>	<b>6.474</b>

Tabella 13 - Soggetti di nazionalità straniera in carico nell'anno 2022, secondo la provenienza e il sesso.

Continente	Area geografica	Sesso		Totale
		maschi	femmine	
Europa	Paesi dell'Unione Europea	170	44	214
	Altri Paesi europei	427	46	473
	<b>Totale</b>	<b>597</b>	<b>90</b>	<b>687</b>
Africa	Africa Settentrionale	311	8	319
	Africa Occidentale	124	6	130
	Africa Orientale	3	0	3
	Africa Centro-meridionale	5	0	5
	<b>Totale</b>	<b>443</b>	<b>14</b>	<b>457</b>
America	America Settentrionale	1	1	2
	America Centro-meridionale	96	30	126
	<b>Totale</b>	<b>97</b>	<b>31</b>	<b>128</b>
Asia	Asia Occidentale	6	2	8
	Asia Centro-meridionale	85	0	85
	Asia Orientale	27	5	32
	<b>Totale</b>	<b>118</b>	<b>7</b>	<b>125</b>
<b>Totale</b>		<b>1.255</b>	<b>142</b>	<b>1.397</b>

Grafico 14 - Soggetti in carico nell'anno 2022, secondo la nazionalità.

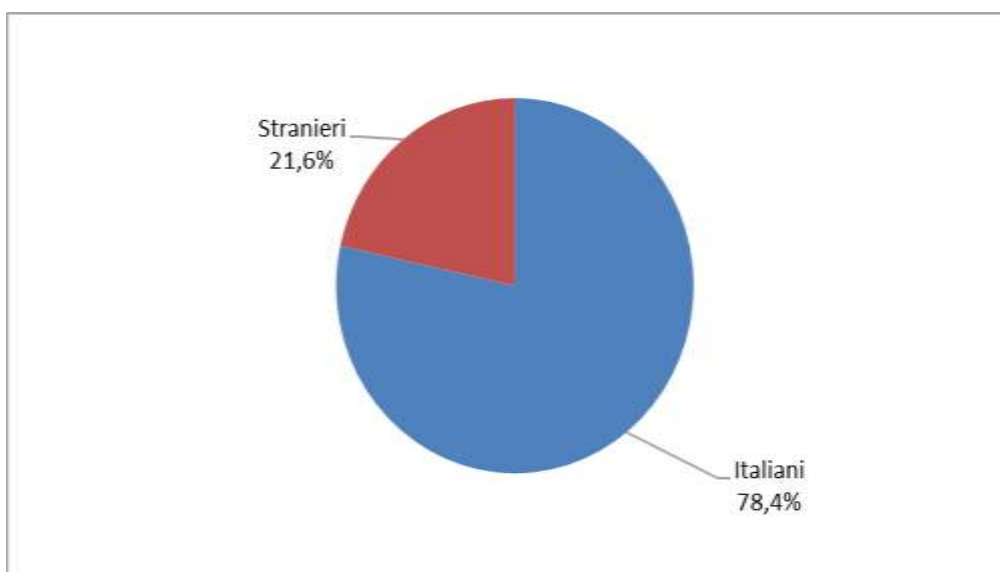


Grafico 15 - Soggetti di nazionalità straniera in carico nell'anno 2022, secondo l'area geografica di provenienza.

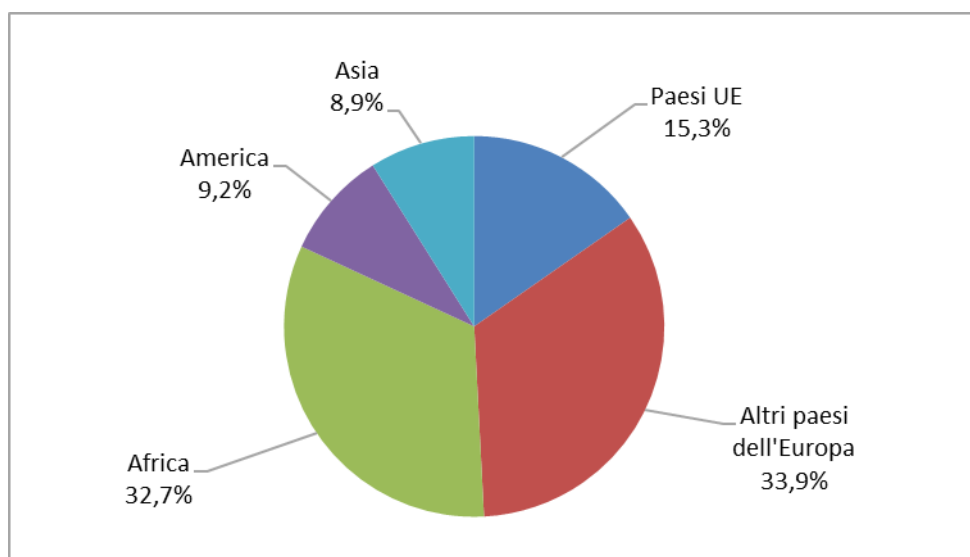
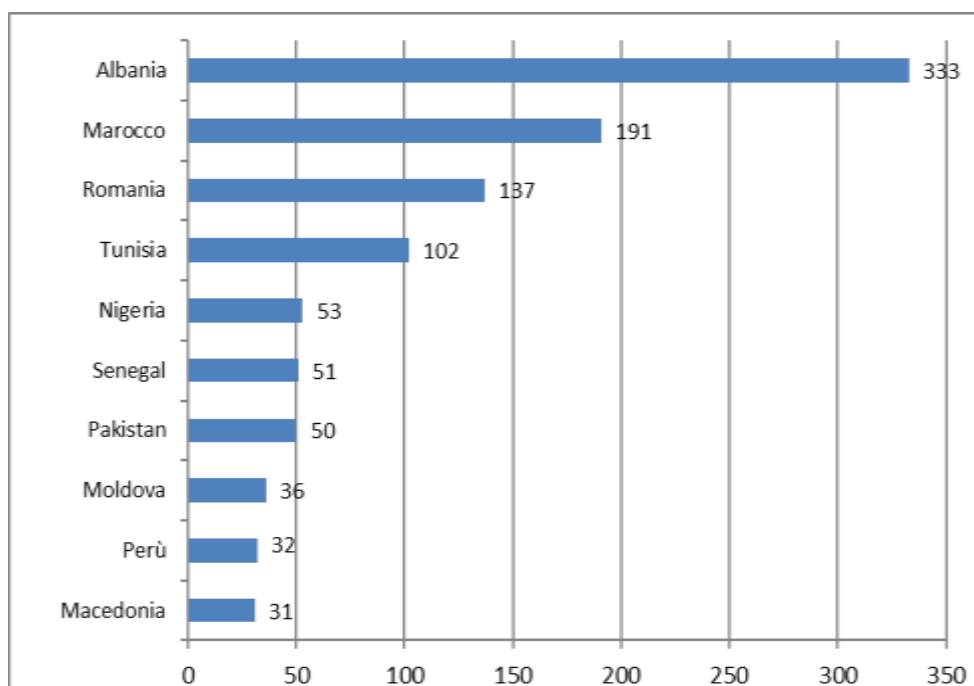


Grafico 16 - Soggetti di nazionalità straniera in carico nell'anno 2022, secondo il Paese di provenienza. Prime dieci frequenze.





**UFFICI DI ESECUZIONE PENALE ESTERNA DELLA  
REGIONE MARCHE  
INCARICHI SOPRAVVENUTI NELL'ANNO 2022 - DATI DI FLUSSO**

Tabella 14 - Incarichi sopravvenuti nell'anno 2022, per Ufficio. Dati di flusso. (\*)

Uffici	Misure	Indagini e consulenze	Totale
ANCONA	1112	1.357	2.469
MACERATA	908	1115	2.023
<b>Totale incarichi</b>	<b>2.020</b>	<b>2.472</b>	<b>4.492</b>

(\*) La tabella riporta dati riferiti al numero di incarichi sopravvenuti nel periodo.

*Dato complessivo della regione Marche*

Grafico 17 - Incarichi sopravvenuti nell'anno 2022, secondo la tipologia.

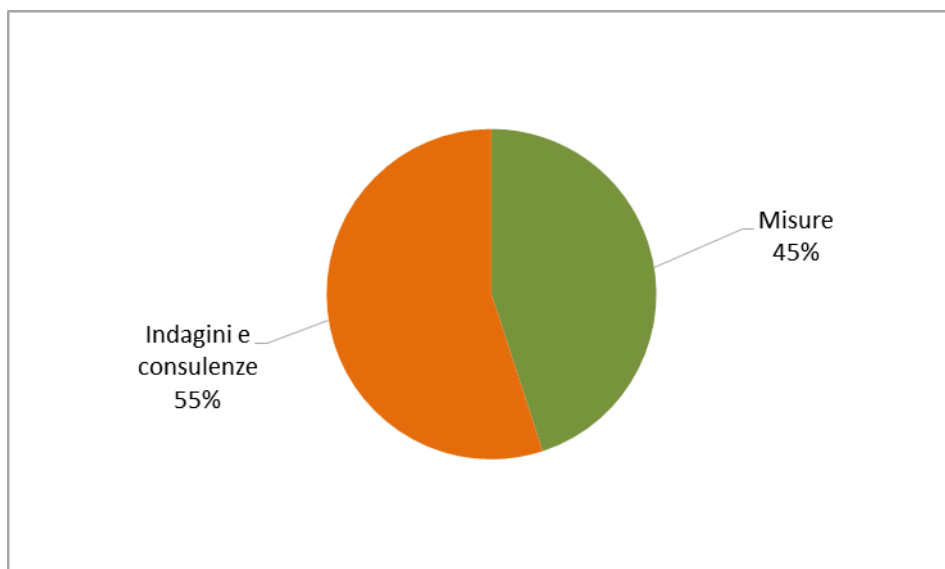


Tabella 14a - Incarichi per misure sopravvenuti nell'anno 2022, secondo la tipologia di misura. <sup>(\*)</sup>

Tipologia di misura	N. incarichi
<b>Misure alternative alla detenzione <sup>(**)</sup></b>	
Affidamento in prova al servizio sociale	771
Detenzione domiciliare	349
Semilibertà	34
<i>Totale</i>	<i>1.154</i>
<b>Sanzioni sostitutive</b>	
Semidetenzione	0
Libertà controllata	4
<i>Totale</i>	<i>4</i>
<b>Misure di sicurezza</b>	
Libertà vigilata	30
<b>Sanzioni di comunità</b>	
Lavoro di pubblica utilità - violazione legge sugli stupefacenti	21
Lavoro di pubblica utilità - violazione codice della strada	122
<i>Totale</i>	<i>143</i>
<b>Misure di comunità</b>	
Messa alla prova	689
<b>Totale incarichi per misure</b>	<b>2.020</b>

Tabella 14b - Incarichi per indagini e consulenze sopravvenuti nell'anno 2022, secondo la tipologia di indagine o consulenza. <sup>(\*)</sup>

Tipologia di indagine e consulenza	N. incarichi
<b>Attività di consulenza</b>	
<i>Per detenuti e per ospiti REMS/casa lavoro</i>	<i>552</i>
<b>Attività di indagine</b>	
Indagini per misure alternative	813
Indagini per misure di sicurezza	27
Indagini per messa alla prova	933
Indagini per altri motivi	142
<i>Totale</i>	<i>1.915</i>
<b>Attività di trattamento</b>	
Assistenza post-penitenziaria	4
Assistenza familiare	1
<i>Totale</i>	<i>5</i>
<b>Totale incarichi per indagini e consulenze</b>	<b>2.472</b>

<sup>(\*)</sup> La tabella riporta dati riferiti al numero di incarichi sopravvenuti nel periodo.

<sup>(\*\*)</sup> Nella tabella 15 è riportato il dettaglio sullo stato dei soggetti in carico per misure alternative alla detenzione.

Grafico 18 - Incarichi per misure sopravvenuti nell'anno 2022, secondo la tipologia di misura.

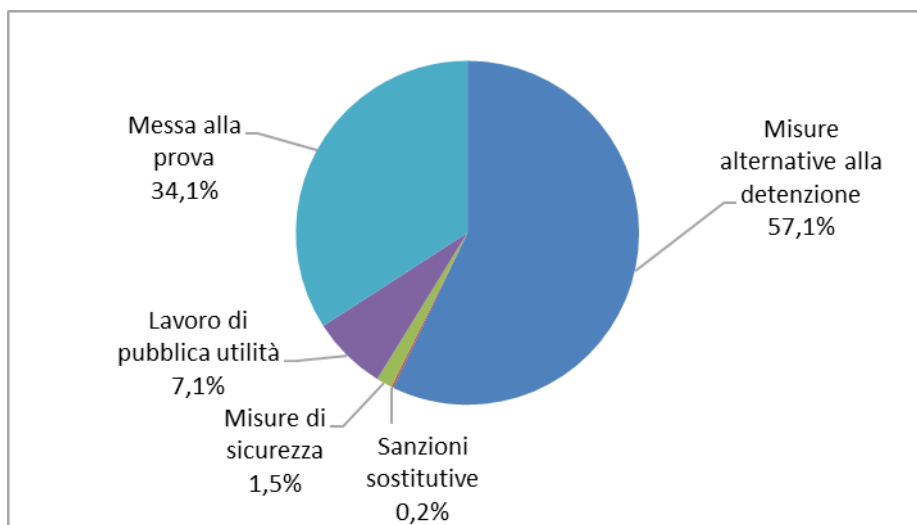


Grafico 19 - Incarichi per indagini e consulenze sopravvenuti nell'anno 2022, secondo la tipologia di indagine o consulenza.

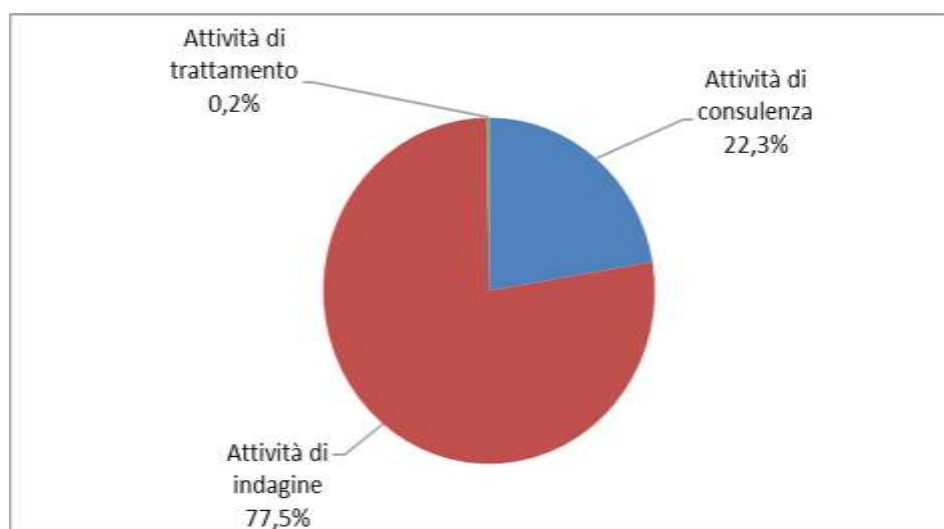


Tabella 15 - Incarichi per misure alternative alla detenzione sopravvenuti nell'anno 2022, secondo lo stato del soggetto.

Tipologia di misura alternativa e stato del soggetto	N. incarichi
<b>Affidamento in prova al servizio sociale</b>	
<b>Condannati dalla libertà</b>	
Misura ordinaria	398
Misura provvisoria	177
Misura per tossico/alcolodipendenti	28
Misura provvisoria per tossico/alcolodipendenti	9
Misura per affetti da AIDS	0
Misura per militari	0
<b>Totale</b>	<b>612</b>
<b>Condannati dalla detenzione</b>	
Misura ordinaria	54
Misura provvisoria	17
Misura per tossico/alcolodipendenti	39
Misura provvisoria per tossico/alcolodipendenti	27
Misura per affetti da AIDS	0
<b>Totale</b>	<b>137</b>
<b>Condannati da detenzione domiciliare o da arresti domiciliari</b>	
Misura ordinaria	14
Misura per tossico/alcolodipendenti	7
Misura per affetti da AIDS	1
<b>Totale</b>	<b>22</b>
<b>Totale incarichi per affidamento in prova al servizio sociale</b>	<b>771</b>
<b>Detenzione domiciliare</b>	
<b>Condannati dalla libertà</b>	
Misura ordinaria	160
Misura provvisoria	17
Misura per affetti da AIDS	0
Misura per madri/padri	0
<b>Totale</b>	<b>177</b>
<b>Condannati dalla detenzione</b>	
Misura ordinaria	101
Misura provvisoria	26
Misura per affetti da AIDS	0
Misura per madri/padri	1
<b>Totale</b>	<b>128</b>
<b>Ex art.656 c.p.p.</b>	
Misura provvisoria	44
<b>Totale</b>	<b>44</b>
<b>Totale incarichi per detenzione domiciliare</b>	<b>349</b>
<b>Semilibertà</b>	
<b>Condannati dalla libertà</b>	
Misura ordinaria	5
Misura provvisoria	0
<b>Totale</b>	<b>5</b>
<b>Condannati dalla detenzione</b>	
Misura ordinaria	27
Misura provvisoria	2
<b>Totale</b>	<b>29</b>
<b>Totale incarichi per semilibertà</b>	<b>34</b>
<b>Totale incarichi per misure alternative alla detenzione</b>	<b>1.154</b>