



## **Adulti in area penale esterna Molise**

### **Dati statistici**

- **Situazione al 31 dicembre 2022**
- **Serie storiche dei soggetti in carico per misure**
- **Anno 2022 - dati di flusso**

**ELABORAZIONE SU DATI STATISTICI CONVALIDATI  
RIFERITI ALL'ANNO 2022**

***PUBBLICAZIONE DEL 31 Maggio 2023***

Dipartimento Giustizia minorile e di Comunità  
Ufficio I del Capo Dipartimento  
Sezione Statistica  
Via Damiano Chiesa, 24 00136 - Roma  
Tel. 06/68188268 - 274 - 279 - 297  
E-mail: *statistiche.dgmc@giustizia.it*

*([http://www.centrostudinisida.it/Statistica/Analisi\\_territoriali\\_EPE.html](http://www.centrostudinisida.it/Statistica/Analisi_territoriali_EPE.html))*

## **SITUAZIONE AL 31 DICEMBRE 2022**

**UFFICI DI ESECUZIONE PENALE ESTERNA  
DELLA REGIONE MOLISE  
SOGGETTI IN CARICO - SITUAZIONE AL 31 DICEMBRE 2022**

Tabella 1 - Soggetti in carico alla data del 31 dicembre 2022, per Ufficio e tipologia di incarico. <sup>(\*)</sup>

Ufficio	Tipologia di incarico		Totale
	Misure	Indagini e consulenze	
CAMPOBASSO	334	241	575

<sup>(\*)</sup> La tabella riporta dati riferiti al numero di soggetti. I dati delle diverse sedi UEPE non possono essere sommati, in quanto i soggetti in carico a più UEPE sono conteggiati in corrispondenza di ciascun Ufficio.

*Dato complessivo della regione Molise*

Tabella 2 - Soggetti in carico alla data del 31 dicembre 2022, per sesso e tipologia di incarico. <sup>(\*)</sup>

Sesso	Tipologia di incarico		Totale
	Misure	Indagini e consulenze	
Maschi	301	231	532
Femmine	33	10	43
<b>Totale soggetti in carico</b>	<b>334</b>	<b>241</b>	<b>575</b>

<sup>(\*)</sup> La tabella riporta dati riferiti al numero di soggetti.

I soggetti in carico a più UEPE sono conteggiati una sola volta.

I soggetti seguiti per più incarichi (misure, indagini e consulenze) sono conteggiati una sola volta, tenendo conto dell'ordine di priorità con cui gli incarichi sono presentati nella tabella.

Grafico 1 - Soggetti in carico alla data del 31 dicembre 2022, secondo la tipologia di incarico.

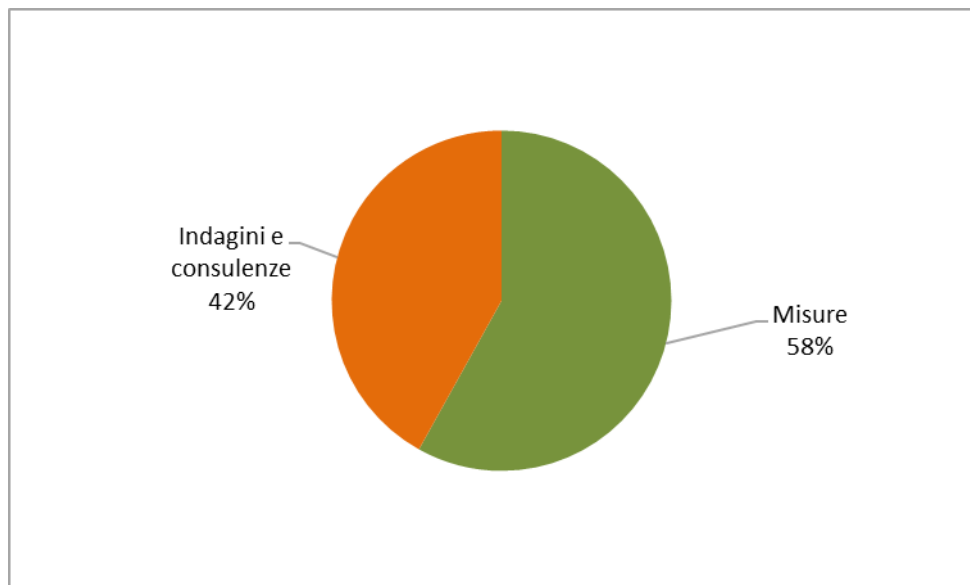


Grafico 2 - Soggetti in carico alla data del 31 dicembre 2022, secondo il sesso.

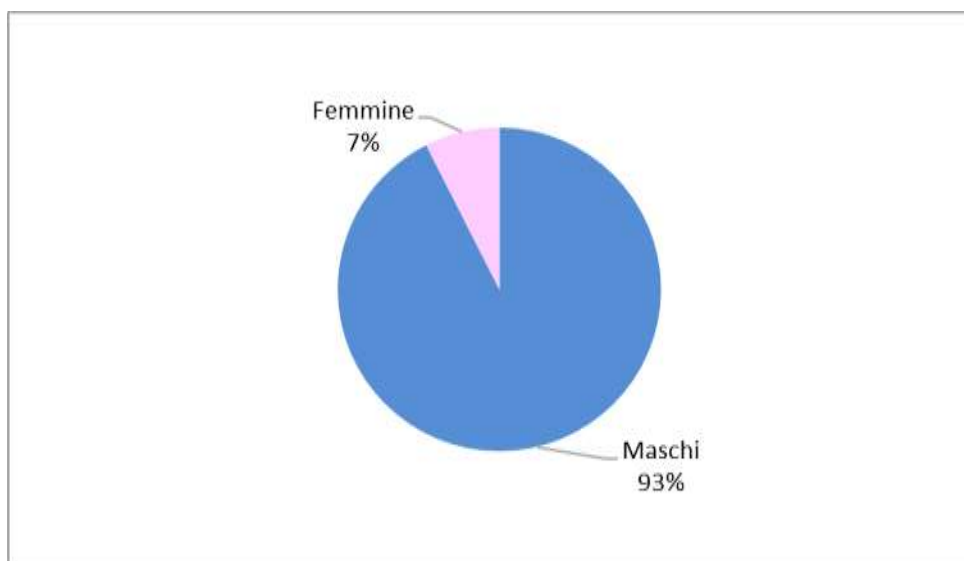


Tabella 2a - Soggetti in carico per misure alla data del 31 dicembre 2022, secondo la tipologia di misura. (\*)

Tipologia di misura	Sesso		Totale
	maschi	femmine	
<b>Misure alternative alla detenzione (**)</b>			
Affidamento in prova al servizio sociale	121	13	134
Detenzione domiciliare	49	5	54
Semilibertà	11	0	11
<b>Totale</b>	<b>181</b>	<b>18</b>	<b>199</b>
<b>Sanzioni sostitutive</b>			
Semidetenzione	0	0	0
Libertà controllata	0	0	0
<b>Totale</b>	<b>0</b>	<b>0</b>	<b>0</b>
<b>Misure di sicurezza</b>			
Libertà vigilata	13	2	15
<b>Sanzioni di comunità</b>			
Lavoro di pubblica utilità - violazione legge sugli stupefacenti	0	1	1
Lavoro di pubblica utilità - violazione codice della strada	31	0	31
<b>Totale</b>	<b>31</b>	<b>1</b>	<b>32</b>
<b>Misure di comunità</b>			
Messa alla prova	76	12	88
<b>Totale soggetti in carico per misure</b>	<b>301</b>	<b>33</b>	<b>334</b>

Tabella 2b - Soggetti in carico per indagini e consulenze alla data del 31 dicembre 2022, secondo la tipologia di indagine o consulenza. (\*)

Tipologia di indagine e consulenza	Sesso		Totale
	maschi	femmine	
<b>Attività di consulenza</b>			
<i>Per detenuti e per ospiti REMS/casa lavoro</i>	138	2	140
<b>Attività di indagine</b>			
Indagini per misure alternative	21	1	22
Indagini per misure di sicurezza	2	0	2
Indagini per messa alla prova	68	7	75
Indagini per altri motivi	2	0	2
<b>Totale</b>	<b>93</b>	<b>8</b>	<b>101</b>
<b>Attività di trattamento</b>			
Assistenza post-penitenziaria	0	0	0
Assistenza familiare	0	0	0
<b>Totale</b>	<b>0</b>	<b>0</b>	<b>0</b>
<b>Totale soggetti in carico per indagini e consulenze</b>	<b>231</b>	<b>10</b>	<b>241</b>

(\*) La tabella riporta dati riferiti al numero di soggetti.

I soggetti in carico a più UEPE sono conteggiati una sola volta.

I soggetti seguiti per più incarichi (misure, indagini o consulenze) sono conteggiati una sola volta, tenendo conto dell'ordine di priorità con cui gli stessi sono presentati nella tabella.

(\*\*) Nella tabella 3 è riportato il dettaglio sullo stato dei soggetti in carico per misure alternative alla detenzione.

Grafico 3 - Soggetti in carico per misure alla data del 31 dicembre 2022, secondo la tipologia di misura.

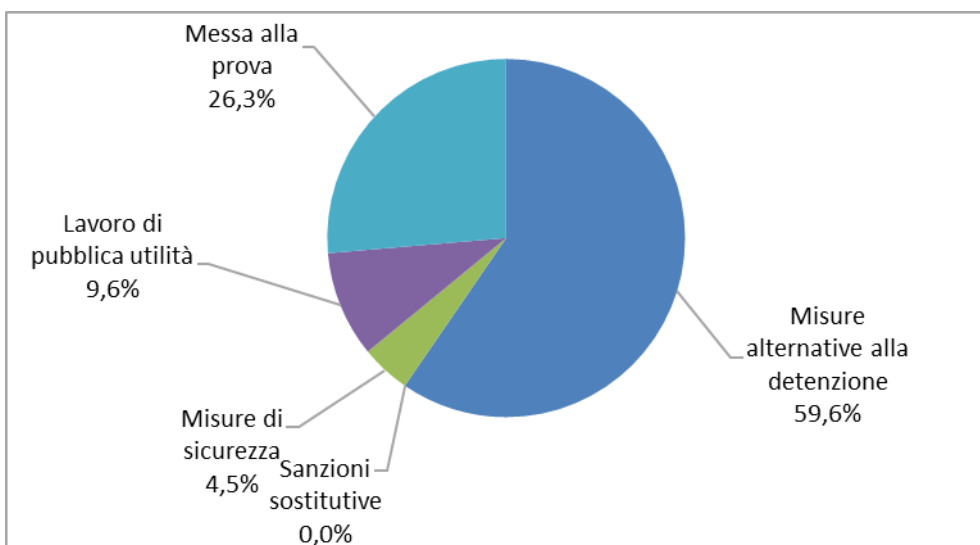


Grafico 4 - Soggetti in carico per indagini e consulenze alla data del 31 dicembre 2022, secondo la tipologia di indagine o consulenza.

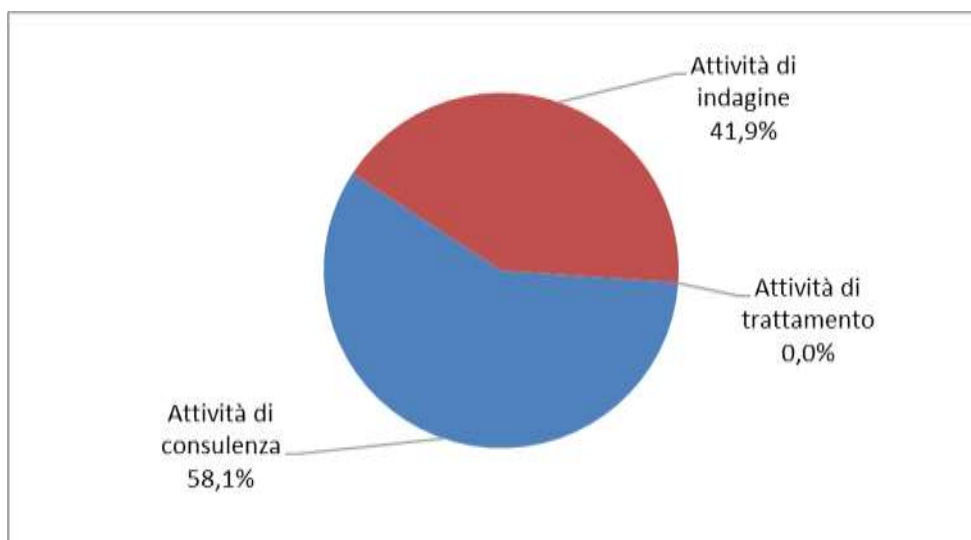


Tabella 3 - Soggetti in carico per misure alternative alla detenzione alla data del 31 dicembre 2022, secondo la tipologia di misura e lo stato del soggetto.

Tipologia di misura alternativa e stato del soggetto	Sesso		Totale
	maschi	femmine	
<b>Affidamento in prova al servizio sociale</b>			
<b>Condannati dalla libertà</b>			
Misura ordinaria	59	11	70
Misura provvisoria	5	0	5
Misura per tossico/alcolodipendenti	0	0	0
Misura provvisoria per tossico/alcolodipendenti	0	0	0
Misura per affetti da AIDS	0	0	0
Misura per militari	0	0	0
<b>Totale</b>	<b>64</b>	<b>11</b>	<b>75</b>
<b>Condannati dalla detenzione</b>			
Misura ordinaria	26	0	26
Misura provvisoria	3	0	3
Misura per tossico/alcolodipendenti	15	0	15
Misura provvisoria per tossico/alcolodipendenti	3	0	3
Misura per affetti da AIDS	0	0	0
<b>Totale</b>	<b>47</b>	<b>0</b>	<b>47</b>
<b>Condannati da detenzione domiciliare o da arresti domiciliari</b>			
Misura ordinaria	10	1	11
Misura per tossico/alcolodipendenti	0	0	0
Misura per affetti da AIDS	0	1	1
<b>Totale</b>	<b>10</b>	<b>2</b>	<b>12</b>
<b>Totale soggetti in affidamento in prova al servizio sociale</b>	<b>121</b>	<b>13</b>	<b>134</b>
<b>Detenzione domiciliare</b>			
<b>Condannati dalla libertà</b>			
Misura ordinaria	26	0	26
Misura provvisoria	1	1	2
Misura per affetti da AIDS	0	0	0
Misura per madri/padri	0	0	0
<b>Totale</b>	<b>27</b>	<b>1</b>	<b>28</b>
<b>Condannati dalla detenzione</b>			
Misura ordinaria	12	4	16
Misura provvisoria	4	0	4
Misura per affetti da AIDS	0	0	0
Misura per madri/padri	0	0	0
<b>Totale</b>	<b>16</b>	<b>4</b>	<b>20</b>
<b>Ex art.656 c.p.p.</b>			
Misura provvisoria	6	0	6
<b>Totale</b>	<b>6</b>	<b>0</b>	<b>6</b>
<b>Totale soggetti in detenzione domiciliare</b>	<b>49</b>	<b>5</b>	<b>54</b>
<b>Semilibertà</b>			
<b>Condannati dalla libertà</b>			
Misura ordinaria	0	0	0
Misura provvisoria	0	0	0
<b>Totale</b>	<b>0</b>	<b>0</b>	<b>0</b>
<b>Condannati dalla detenzione</b>			
Misura ordinaria	11	0	11
Misura provvisoria	0	0	0
<b>Totale</b>	<b>11</b>	<b>0</b>	<b>11</b>
<b>Totale soggetti in carico per semilibertà</b>	<b>11</b>	<b>0</b>	<b>11</b>
<b>Totale soggetti in carico per misure alternative alla detenzione</b>	<b>181</b>	<b>18</b>	<b>199</b>



Tabella 4 - Soggetti in carico alla data del 31 dicembre 2022, secondo la nazionalità e il sesso.

Nazionalità	Sesso		Totale
	maschi	femmine	
Italiani	476	38	514
Stranieri	56	5	61
<b>Totale</b>	<b>532</b>	<b>43</b>	<b>575</b>

Tabella 5 - Soggetti di nazionalità straniera in carico alla data del 31 dicembre 2022, secondo l'area geografica di provenienza e il sesso.

Continente	Area geografica	Sesso		Totale
		maschi	femmine	
Europa	Paesi dell'Unione Europea	11	3	14
	Altri Paesi europei	10	1	11
	<b>Totale</b>	<b>21</b>	<b>4</b>	<b>25</b>
Africa	Africa Settentrionale	11	1	12
	Africa Occidentale	10	0	10
	Africa Orientale	1	0	1
	Africa Centro-meridionale	0	0	0
	<b>Totale</b>	<b>22</b>	<b>1</b>	<b>23</b>
America	America Settentrionale	0	0	0
	America Centro-meridionale	6	0	6
	<b>Totale</b>	<b>6</b>	<b>0</b>	<b>6</b>
Asia	Asia Occidentale	1	0	1
	Asia Centro-meridionale	4	0	4
	Asia Orientale	1	0	1
	<b>Totale</b>	<b>6</b>	<b>0</b>	<b>6</b>
Oceania	<b>Totale</b>	<b>1</b>	<b>0</b>	<b>1</b>
<b>Totale</b>		<b>56</b>	<b>5</b>	<b>61</b>

Grafico 5 - Soggetti in carico alla data del 31 dicembre 2022, secondo la nazionalità.

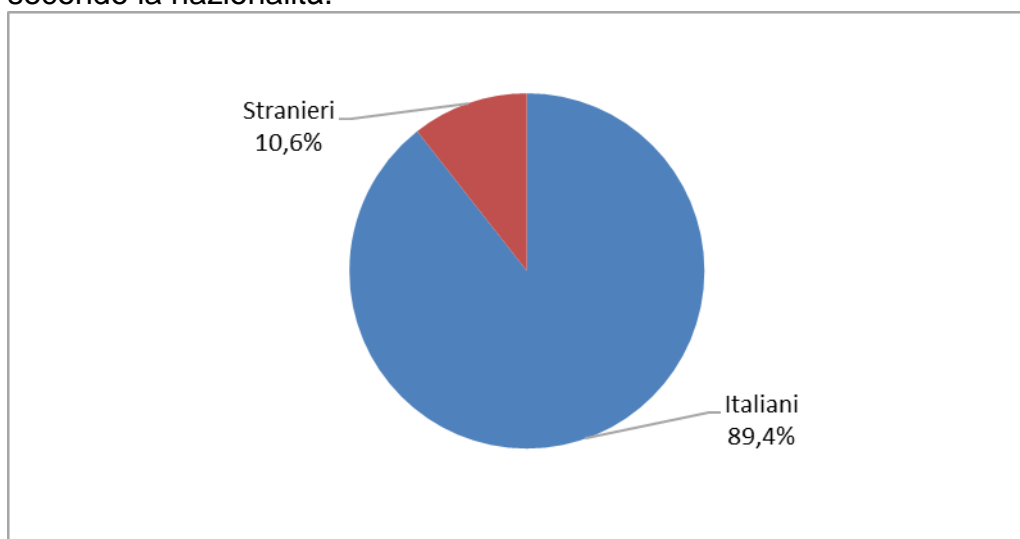


Grafico 6 - Soggetti di nazionalità straniera in carico alla data del 31 dicembre 2022, secondo la provenienza.

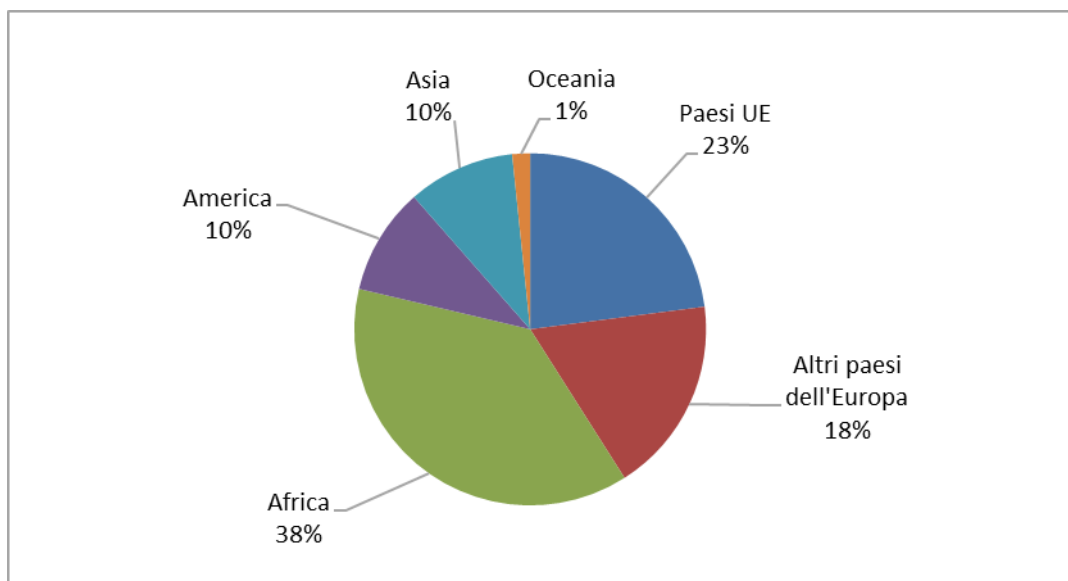


Grafico 7 - Soggetti di nazionalità straniera in carico alla data del 31 dicembre 2022, secondo il Paese di provenienza. Prime dieci frequenze.

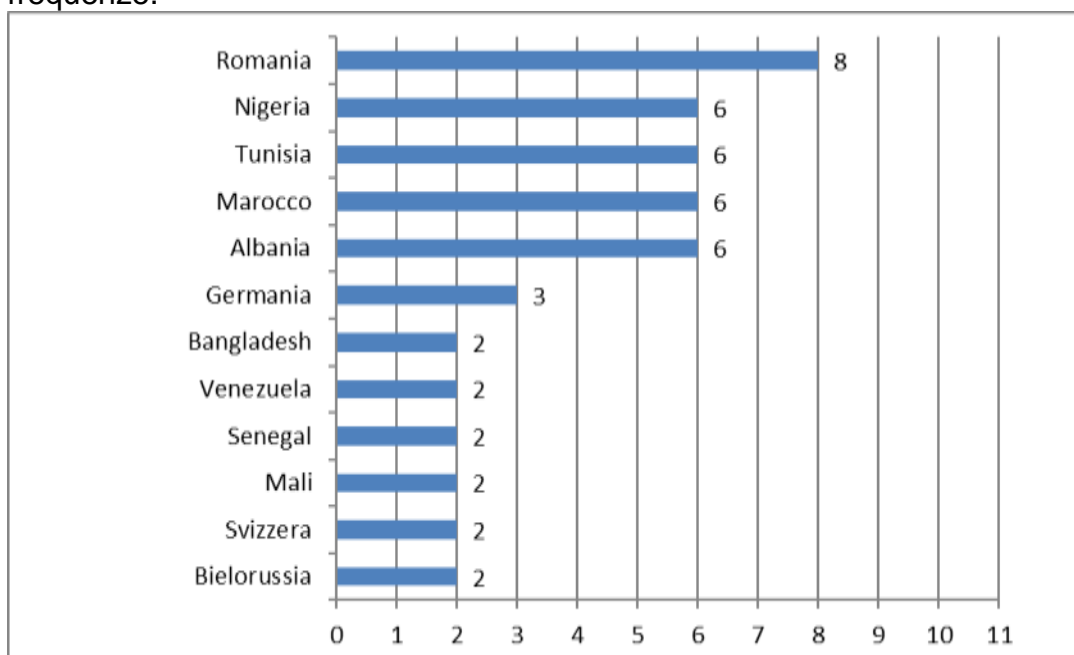
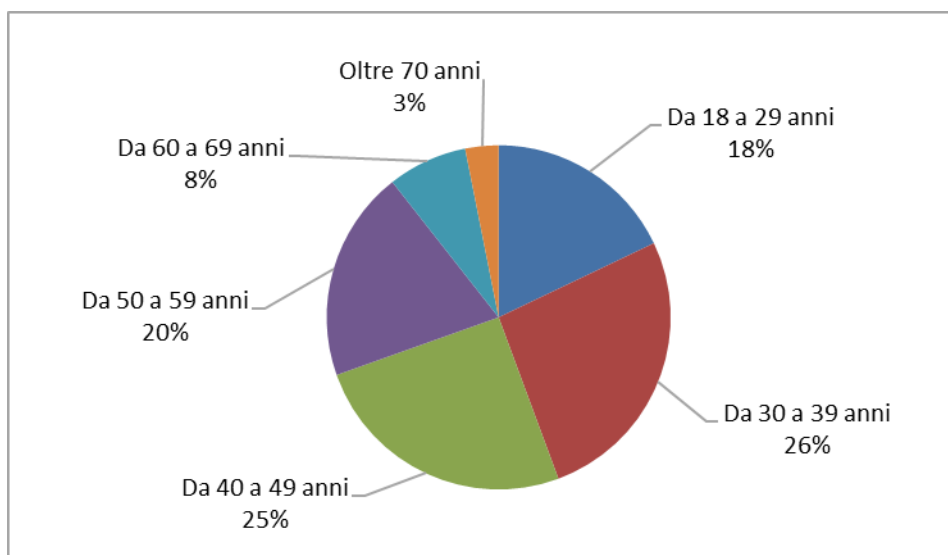


Tabella 6 - Soggetti in carico alla data del 31 dicembre 2022, secondo l'età e il sesso.

Classi di età (in anni compiuti)	Sesso		Totale
	maschi	femmine	
Da 18 a 20 anni	4	0	4
Da 21 a 24 anni	24	1	25
Da 25 a 29 anni	70	4	74
Da 30 a 34 anni	66	5	71
Da 35 a 39 anni	75	6	81
Da 40 a 44 anni	65	7	72
Da 45 a 49 anni	67	6	73
Da 50 a 54 anni	50	6	56
Da 55 a 59 anni	51	7	58
Da 60 a 64 anni	25	0	25
Da 65 a 69 anni	17	1	18
Oltre 70 anni	18	0	18
<b>Totale</b>	<b>532</b>	<b>43</b>	<b>575</b>

Grafico 8 - Soggetti in carico alla data del 31 dicembre 2022, secondo l'età.



**SERIE STORICHE**  
**SOGGETTI IN CARICO PER MISURE**

**UFFICI DI ESECUZIONE PENALE ESTERNA DELLA  
REGIONE MOLISE  
SOGGETTI IN CARICO PER MISURE - SERIE STORICHE**

*Dato complessivo della regione Molise*

Grafico 9 - Soggetti in carico per misure. Situazione alla fine dell'anno. Serie storiche dal 2014 al 2022.

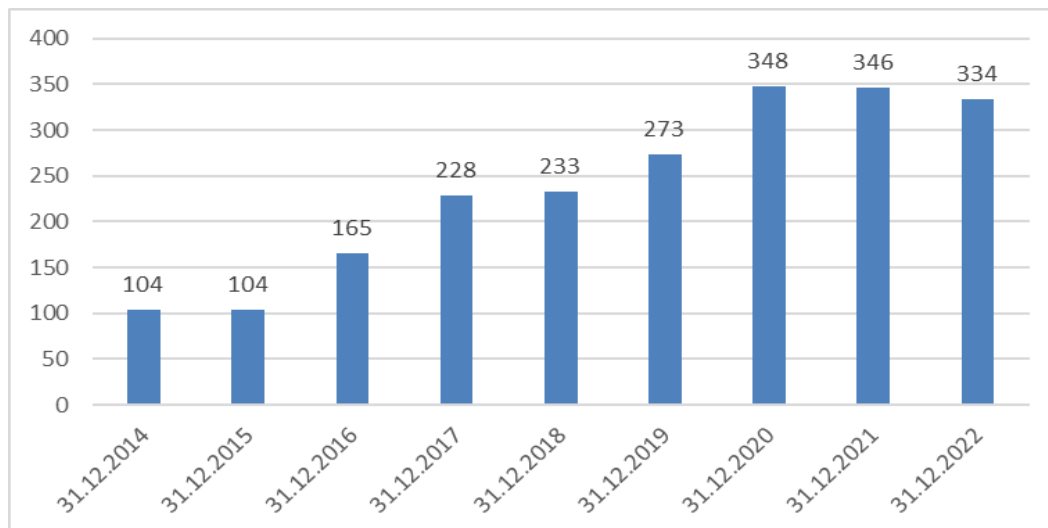


Tabella 7 - Soggetti in carico per misure, per tipologia di misura. Situazione alla fine dell'anno. Serie storiche dal 2014 al 2022. Valori assoluti e variazioni percentuali.

**Totale soggetti in carico agli UEPE per misure**

Situazione alla data	N. soggetti in carico per misure	Variazione percentuale
31.12.2014	104	-
31.12.2015	104	0%
31.12.2016	165	59%
31.12.2017	228	38%
31.12.2018	233	2%
31.12.2019	273	17%
31.12.2020	348	27%
31.12.2021	346	-1%
31.12.2022	334	-3%

**di cui soggetti in carico per:**

**a. Misure alternative alla detenzione**

Situazione alla data	Misure alternative alla detenzione					Variazione percentuale
	Affidamento in prova al servizio sociale	<i>di cui: in casi particolari</i>	Detenzione domiciliare	Semilibertà	Totale	
31.12.2014	63	15	29	1	93	-
31.12.2015	42	10	29	1	72	-23%
31.12.2016	65	13	48	4	117	63%
31.12.2017	118	15	72	4	194	66%
31.12.2018	106	17	56	3	165	-15%
31.12.2019	100	22	53	3	156	-5%
31.12.2020	124	21	74	3	201	29%
31.12.2021	147	26	67	14	228	13%
31.12.2022	134	18	54	11	199	-13%

**b. Sanzioni sostitutive**

Situazione alla data	Sanzioni sostitutive			Variazione percentuale
	Semidetenzione	Libertà controllata	Totale	
31.12.2014	0	0	0	-
31.12.2015	0	0	0	-
31.12.2016	0	0	0	-
31.12.2017	0	0	0	-
31.12.2018	0	0	0	-
31.12.2019	0	0	0	-
31.12.2020	0	0	0	-
31.12.2021	0	1	1	-
31.12.2022	0	0	0	-100%

**c. Misure di sicurezza**

Situazione alla data	Libertà vigilata	Variazione percentuale
31.12.2014	10	-
31.12.2015	12	20%
31.12.2016	9	-25%
31.12.2017	8	-11%
31.12.2018	7	-13%
31.12.2019	10	43%
31.12.2020	15	50%
31.12.2021	22	47%
31.12.2022	15	-32%

#### d. Lavori di pubblica utilità

Situazione alla data	Lavori di pubblica utilità			Variazione percentuale
	LPU - Violazione legge stupefacenti	LPU – Violazione codice della strada	Totale	
31.12.2014	0	1	1	-
31.12.2015	0	6	6	500%
31.12.2016	0	4	4	-33%
31.12.2017	0	6	6	50%
31.12.2018	0	12	12	100%
31.12.2019	2	20	22	83%
31.12.2020	2	25	27	23%
31.12.2021	1	21	22	-19%
31.12.2022	1	31	32	45%

#### e. Messa alla prova

Situazione alla data	Messa alla prova	Variazione percentuale
31.12.2014	0	-
31.12.2015	14	-
31.12.2016	35	150%
31.12.2017	20	-43%
31.12.2018	49	145%
31.12.2019	85	73%
31.12.2020	105	24%
31.12.2021	73	-30%
31.12.2022	88	21%

Grafico 10 - Soggetti in carico per misure alternative alla detenzione per tipologia di misura. Situazione alla fine dell'anno. Serie storiche dal 2014 al 2022.

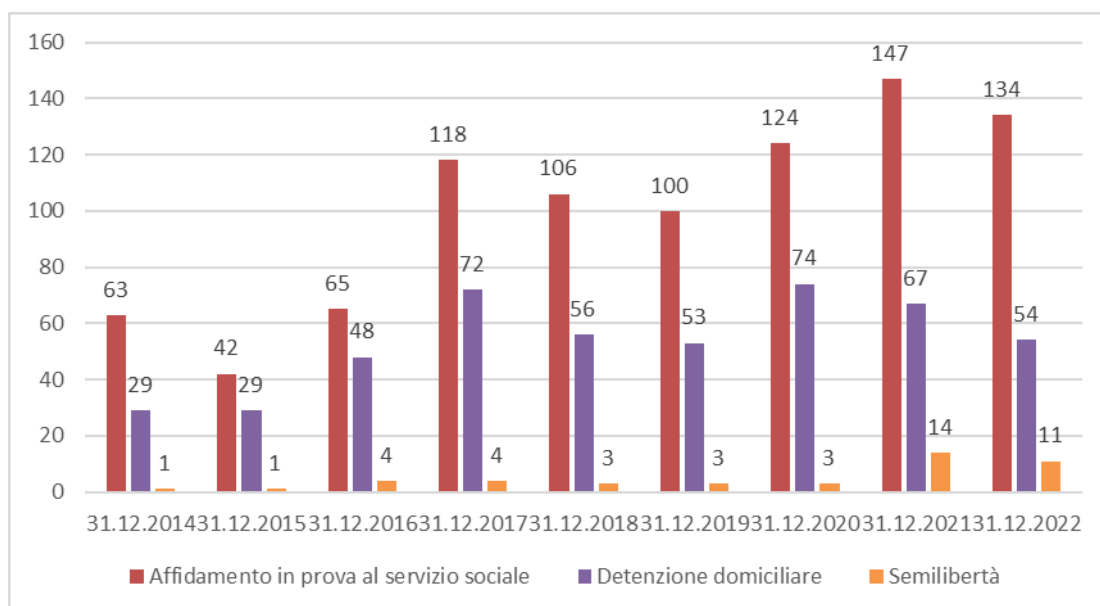
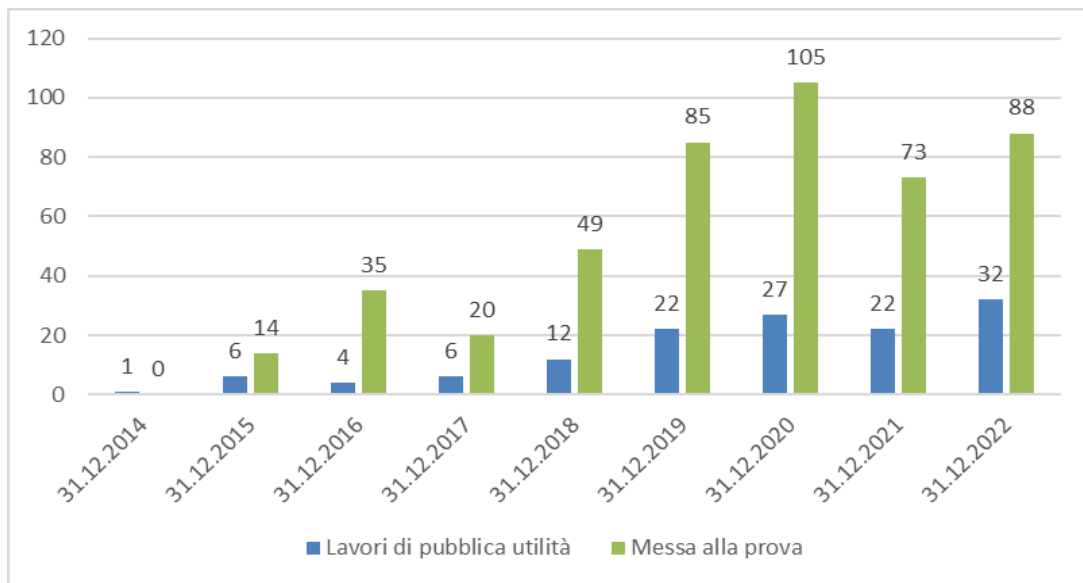


Grafico 11 - Soggetti in carico per lavori di pubblica utilità e per messa alla prova. Situazione alla fine dell'anno. Serie storiche dal 2014 al 2022.





## **ANNO 2022 - DATI DI FLUSSO**

- **Soggetti in carico (*all'inizio dell'anno da periodi precedenti e presi in carico nell'anno*)**
- **Incarichi sopravvenuti nell'anno**

**UFFICI DI ESECUZIONE PENALE ESTERNA DELLA  
REGIONE MOLISE  
SOGGETTI IN CARICO NELL'ANNO 2022 - DATI DI FLUSSO**

Tabella 8 - Soggetti in carico nell'anno 2022, per Ufficio e sesso. Dati di flusso. (\*)

Ufficio	Sesso		Totale
	maschi	femmine	
CAMPOBASSO	1.206	108	1.314

(\*) La tabella riporta dati riferiti al numero di soggetti.

I dati comprendono i soggetti in carico all'inizio dell'anno da periodi precedenti e quelli presi in carico nel corso dell'anno.

I dati delle diverse sedi UEPE non possono essere sommati, in quanto i soggetti in carico a più UEPE sono conteggiati in corrispondenza di ciascun Ufficio.

*Dato complessivo della regione Molise*

Tabella 9 - Soggetti in carico nell'anno 2022, secondo il periodo di presa in carico. (\*)

Periodo di presa in carico	Sesso		Totale
	maschi	femmine	
In carico all'inizio dell'anno da periodi precedenti	530	50	580
Presi in carico nel periodo	676	58	734
<b>Totale soggetti in carico nell'anno</b>	<b>1.206</b>	<b>108</b>	<b>1.314</b>

(\*) La tabella riporta dati riferiti al numero di soggetti.

I soggetti in carico a più UEPE sono conteggiati una sola volta, così come quelli che nel periodo in esame sono stati seguiti per più incarichi (misure, indagini e consulenze).

I soggetti provenienti da anno precedente per i quali è stato completato un incarico nel periodo e per i quali, successivamente allo stesso, è iniziato un altro incarico sono conteggiati tra i soggetti in carico all'inizio dell'anno.

Grafico 12 - Soggetti in carico nell'anno 2022, secondo il periodo di presa in carico.

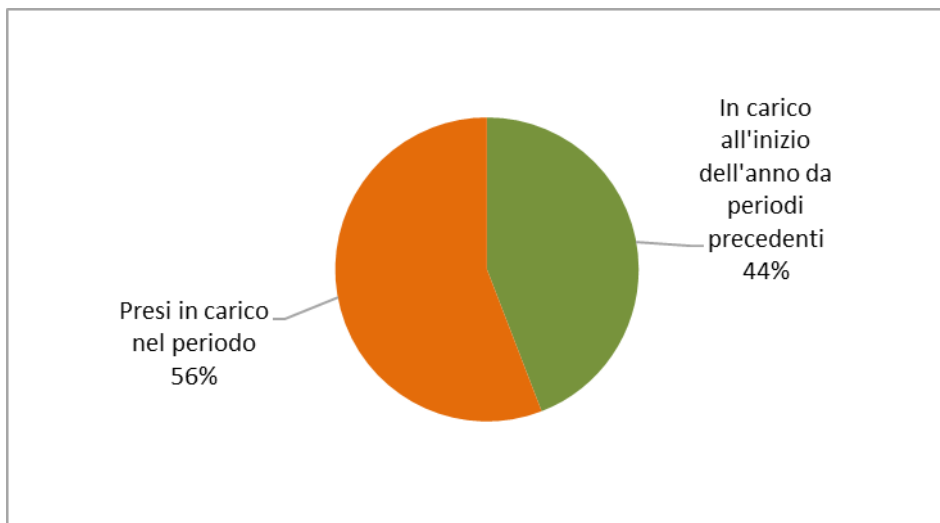


Grafico 13 - Soggetti in carico nell'anno 2022, secondo il sesso.

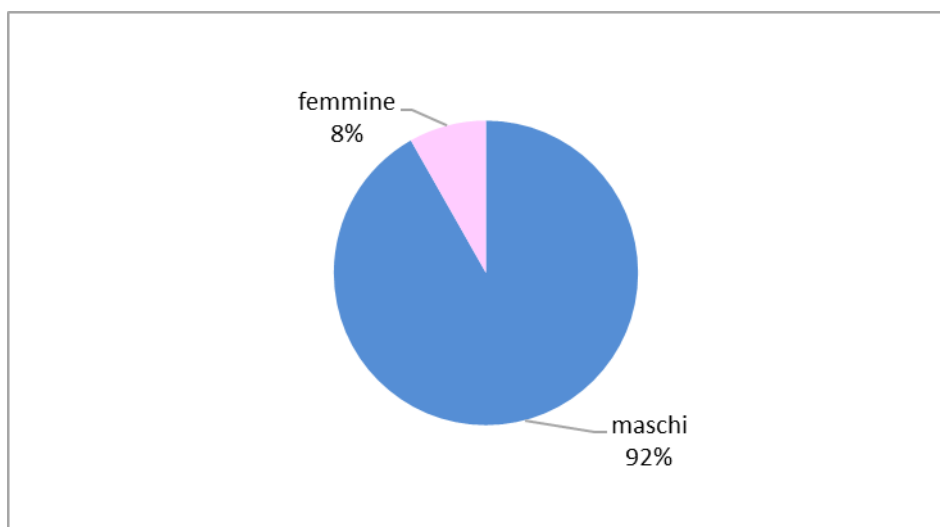


Tabella 10 - Soggetti in carico nell'anno 2022, secondo la tipologia di incarico. (\*)

Tipologia di incarico	Sesso		Totale
	maschi	femmine	
Misure	611	73	684
Indagini e consulenze	677	50	727
<b>N. complessivo soggetti in carico nell'anno</b> <i>Alcuni soggetti sono stati in carico sia per misure sia per indagini o consulenze</i>	<b>1.206</b>	<b>108</b>	<b>1.314</b>

N.B.: I soggetti che nel periodo in esame sono stati in carico sia per misure che per indagini o consulenze sono conteggiati una sola volta; per questo motivo il dato complessivo non corrisponde alla somma dei dati relativi ai soggetti in carico distintamente per misure e per indagini o consulenze.

Tabella 10a - Soggetti in carico per misure nell'anno 2022, secondo la tipologia di misura. (\*)

Tipologia di misura	Sesso		Totale
	maschi	femmine	
<b>Misure alternative alla detenzione<sup>(**)</sup></b>			
Affidamento in prova al servizio sociale	240	27	267
Detenzione domiciliare	134	12	146
Semilibertà	19	0	19
<b>Sanzioni sostitutive</b>			
Semidetenzione	0	0	0
Libertà controllata	2	0	2
<b>Misure di sicurezza</b>			
Libertà vigilata	24	3	27
<b>Sanzioni di comunità</b>			
Lavoro di pubblica utilità - violazione legge sugli stupefacenti	1	1	2
Lavoro di pubblica utilità - violazione codice della strada	52	1	53
<b>Misure di comunità</b>			
Messa alla prova	151	29	180

(\*) La tabella riporta dati riferiti al numero di soggetti.

Per ogni soggetto sono considerati gli incarichi emessi nel periodo o attivi da periodi precedenti. I dati riferiti alle diverse tipologie di misura non possono essere sommati, in quanto i soggetti per i quali è stata disposta l'esecuzione di più incarichi sono conteggiati in corrispondenza di ciascuna tipologia di incarico che li ha riguardati.

(\*\*) Nella tabella 11 è riportato il dettaglio sullo stato dei soggetti in carico per misure alternative alla detenzione

Tabella 10b - Soggetti in carico per indagini e consulenze nell'anno 2022, secondo la tipologia di indagine o consulenza. <sup>(\*)</sup>

Tipologia di indagine e consulenza	Sesso		Totale
	maschi	femmine	
<b>Attività di consulenza</b>			
<i>Per detenuti e per ospiti REMS/casa lavoro</i>	328	6	334
<b>Attività di indagine</b>			
Indagini per misure alternative	139	14	153
Indagini per misure di sicurezza	8	0	8
Indagini per messa alla prova	190	28	218
Indagini per altri motivi	18	3	21
<b>Attività di trattamento</b>			
Assistenza post-penitenziaria	0	0	0
Assistenza familiare	1	0	1

<sup>(\*)</sup> La tabella riporta dati riferiti al numero di soggetti.

Per ogni soggetto sono considerati gli incarichi emessi nel periodo o attivi da periodi precedenti. I dati riferiti alle diverse tipologie di indagine e consulenza non possono essere sommati, in quanto i soggetti per i quali è stata disposta l'esecuzione di più incarichi sono conteggiati in corrispondenza di ciascuna tipologia di incarico che li ha riguardati.

Tabella 11 - Soggetti in carico nell'anno 2022, per misure alternative alla detenzione, secondo la tipologia di misura e lo stato del soggetto. (\*)

Tipologia di misura alternativa e stato del soggetto	Sesso		Totale
	maschi	femmine	
<b>Affidamento in prova al servizio sociale</b>			
<b>Condannati dalla libertà</b>			
Misura ordinaria	125	21	146
Misura provvisoria	16	2	18
Misura per tossico/alcolodipendenti	3	0	3
Misura provvisoria per tossico/alcolodipendenti	0	0	0
Misura per affetti da AIDS	0	0	0
Misura per militari	0	0	0
<b>Condannati dalla detenzione</b>			
Misura ordinaria	37	1	38
Misura provvisoria	6	1	7
Misura per tossico/alcolodipendenti	28	0	28
Misura provvisoria per tossico/alcolodipendenti	11	0	11
Misura per affetti da AIDS	0	0	0
<b>Condannati da detenzione domiciliare o da arresti domiciliari</b>			
Misura ordinaria	15	2	17
Misura per tossico/alcolodipendenti	4	0	4
Misura per affetti da AIDS	1	1	2
<b>Detenzione domiciliare</b>			
<b>Condannati dalla libertà</b>			
Misura ordinaria	64	4	68
Misura provvisoria	5	2	7
Misura per affetti da AIDS	1	0	1
Misura per madri/padri	0	0	0
<b>Condannati dalla detenzione</b>			
Misura ordinaria	35	4	39
Misura provvisoria	7	1	8
Misura per affetti da AIDS	0	0	0
Misura per madri/padri	0	0	0
<b>Ex art.656 c.p.p.</b>			
Misura provvisoria	25	1	26
<b>Semilibertà</b>			
<b>Condannati dalla libertà</b>			
Misura ordinaria	0	0	0
Misura provvisoria	0	0	0
<b>Condannati dalla detenzione</b>			
Misura ordinaria	19	0	19
Misura provvisoria	0	0	0

(\*) La tabella riporta dati riferiti al numero di soggetti.

Per ogni soggetto sono considerati gli incarichi emessi nel periodo o attivi da periodi precedenti. I dati riferiti alle diverse misure alternative, così come quelli relativi allo stato del soggetto, non possono essere sommati, in quanto i soggetti per i quali è stata disposta l'esecuzione di più misure sono conteggiati in corrispondenza di ciascuna misura e stato che li ha riguardati.

Tabella 12 - Soggetti in carico nell'anno 2022, secondo la nazionalità e il sesso.

Nazionalità	Sesso		Totale
	maschi	femmine	
Italiani	1.064	96	1.160
Stranieri	142	12	154
<b>Totale</b>	<b>1.206</b>	<b>108</b>	<b>1.314</b>

Tabella 13 - Soggetti di nazionalità straniera in carico nell'anno 2022, secondo la provenienza e il sesso.

Continente	Area geografica	Sesso		Totale
		maschi	femmine	
Europa	Paesi dell'Unione Europea	34	6	40
	Altri Paesi europei	26	3	29
	<b>Totale</b>	<b>60</b>	<b>9</b>	<b>69</b>
Africa	Africa Settentrionale	35	2	37
	Africa Occidentale	18	0	18
	Africa Orientale	1	0	1
	Africa Centro-meridionale	1	0	1
	<b>Totale</b>	<b>55</b>	<b>2</b>	<b>57</b>
America	America Settentrionale	3	0	3
	America Centro-meridionale	13	0	13
	<b>Totale</b>	<b>16</b>	<b>0</b>	<b>16</b>
Asia	Asia Occidentale	2	0	2
	Asia Centro-meridionale	6	0	6
	Asia Orientale	2	0	2
	<b>Totale</b>	<b>10</b>	<b>0</b>	<b>10</b>
Oceania	<b>Totale</b>	<b>1</b>	<b>1</b>	<b>2</b>
<b>Totale</b>		<b>142</b>	<b>12</b>	<b>154</b>

Grafico 14 - Soggetti in carico nell'anno 2022, secondo la nazionalità.

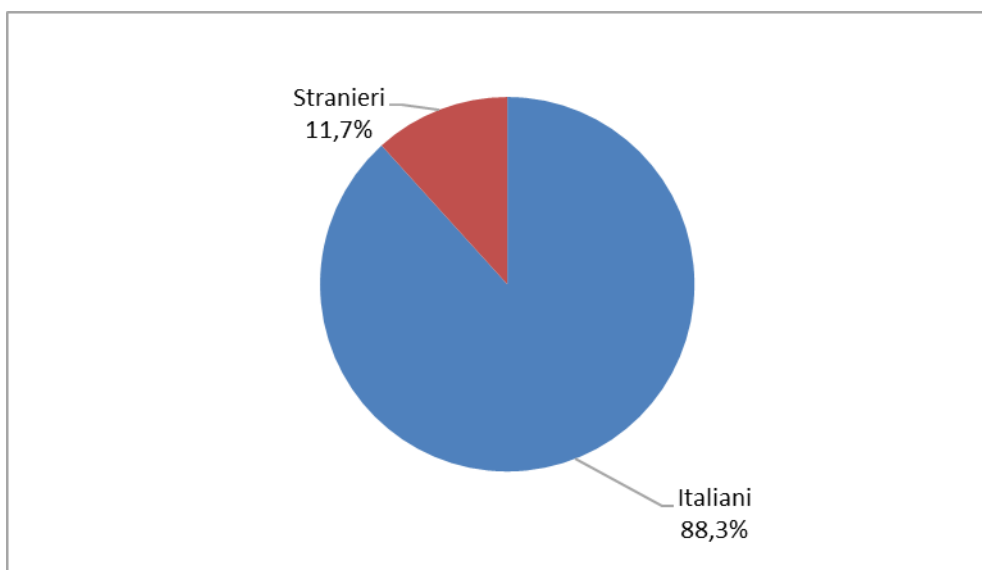


Grafico 15 - Soggetti di nazionalità straniera in carico nell'anno 2022, secondo l'area geografica di provenienza.

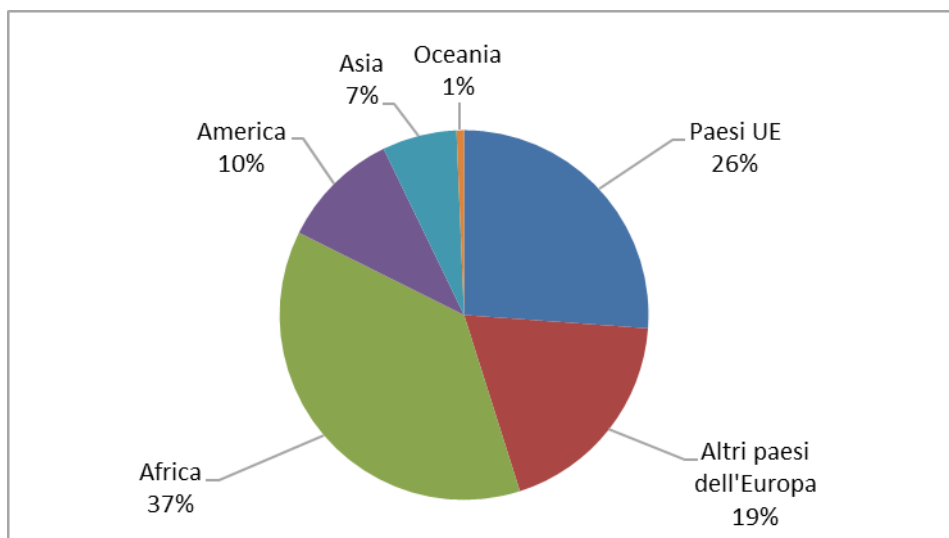
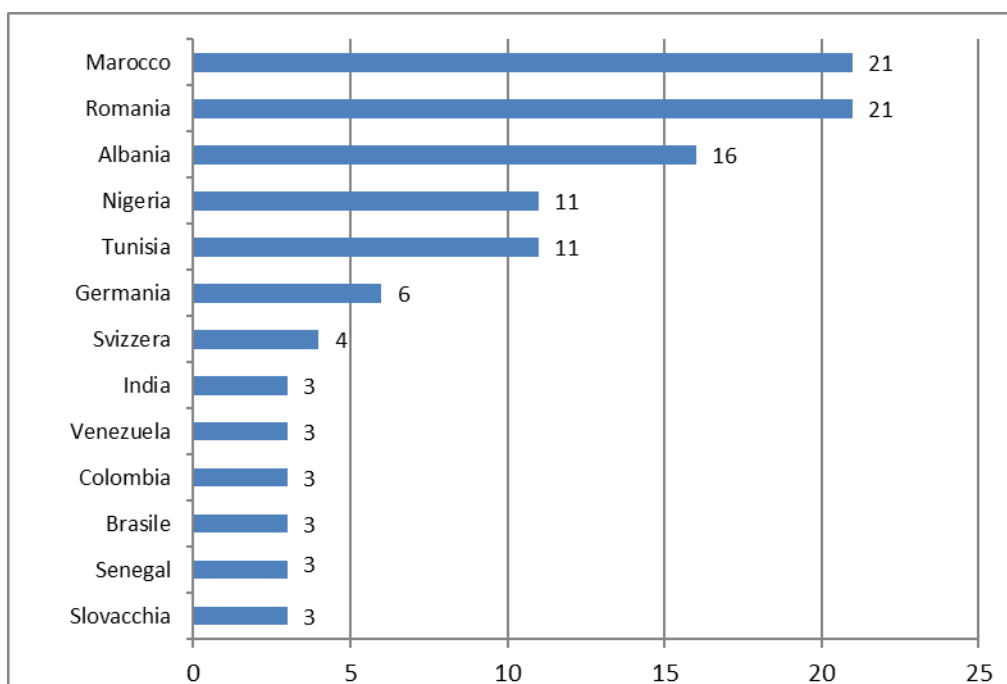


Grafico 16 - Soggetti di nazionalità straniera in carico nell'anno 2022, secondo il Paese di provenienza. Prime dieci frequenze.





**UFFICI DI ESECUZIONE PENALE ESTERNA DELLA  
REGIONE MOLISE  
INCARICHI SOPRAVVENUTI NELL'ANNO 2022 - DATI DI FLUSSO**

Tabella 14 - Incarichi sopravvenuti nell'anno 2022, per Ufficio. Dati di flusso. (\*)

Uffici	Misure	Indagini e consulenze	Totale
CAMPOBASSO	377	504	881
<b>Totale incarichi</b>	<b>377</b>	<b>504</b>	<b>881</b>

(\*) La tabella riporta dati riferiti al numero di incarichi sopravvenuti nel periodo.

*Dato complessivo della regione Molise*

Grafico 17 - Incarichi sopravvenuti nell'anno 2022, secondo la tipologia.

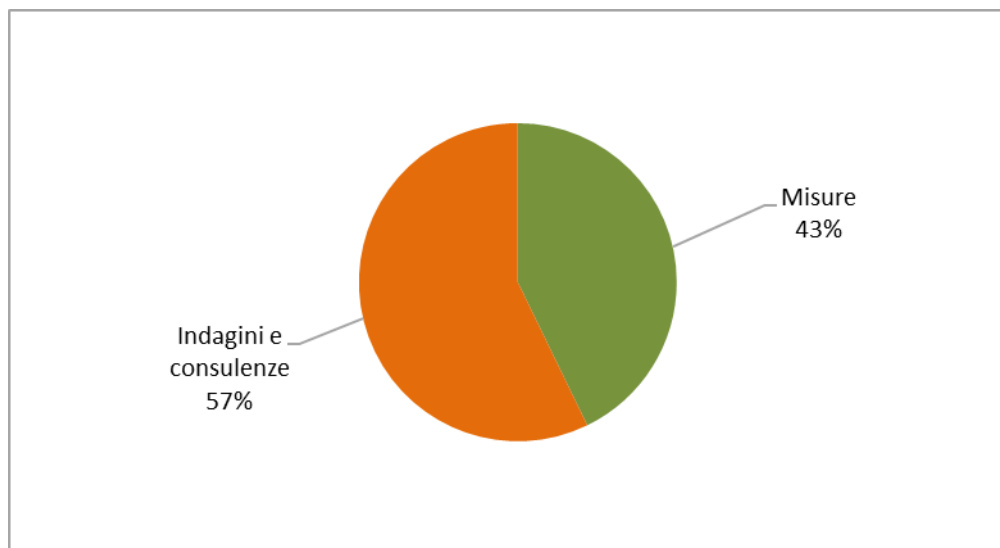


Tabella 14a - Incarichi per misure sopravvenuti nell'anno 2022, secondo la tipologia di misura. <sup>(\*)</sup>

Tipologia di misura	N. incarichi
<b>Misure alternative alla detenzione <sup>(**)</sup></b>	
Affidamento in prova al servizio sociale	138
Detenzione domiciliare	80
Semilibertà	5
<i>Totale</i>	223
<b>Sanzioni sostitutive</b>	
Semidetenzione	0
Libertà controllata	2
<i>Totale</i>	2
<b>Misure di sicurezza</b>	
Libertà vigilata	9
<b>Sanzioni di comunità</b>	
Lavoro di pubblica utilità - violazione legge sugli stupefacenti	1
Lavoro di pubblica utilità - violazione codice della strada	32
<i>Totale</i>	33
<b>Misure di comunità</b>	
Messa alla prova	110
<b>Totale incarichi per misure</b>	<b>377</b>

Tabella 14b - Incarichi per indagini e consulenze sopravvenuti nell'anno 2022, secondo la tipologia di indagine o consulenza. <sup>(\*)</sup>

Tipologia di indagine e consulenza	N. incarichi
<b>Attività di consulenza</b>	
<i>Per detenuti e per ospiti REMS/casa lavoro</i>	207
<b>Attività di indagine</b>	
Indagini per misure alternative	135
Indagini per misure di sicurezza	7
Indagini per messa alla prova	131
Indagini per altri motivi	23
<i>Totale</i>	296
<b>Attività di trattamento</b>	
Assistenza post-penitenziaria	0
Assistenza familiare	1
<i>Totale</i>	1
<b>Totale incarichi per indagini e consulenze</b>	<b>504</b>

<sup>(\*)</sup> La tabella riporta dati riferiti al numero di incarichi sopravvenuti nel periodo.

<sup>(\*\*)</sup> Nella tabella 15 è riportato il dettaglio sullo stato dei soggetti in carico per misure alternative alla detenzione.

Grafico 18 - Incarichi per misure sopravvenuti nell'anno 2022, secondo la tipologia di misura.

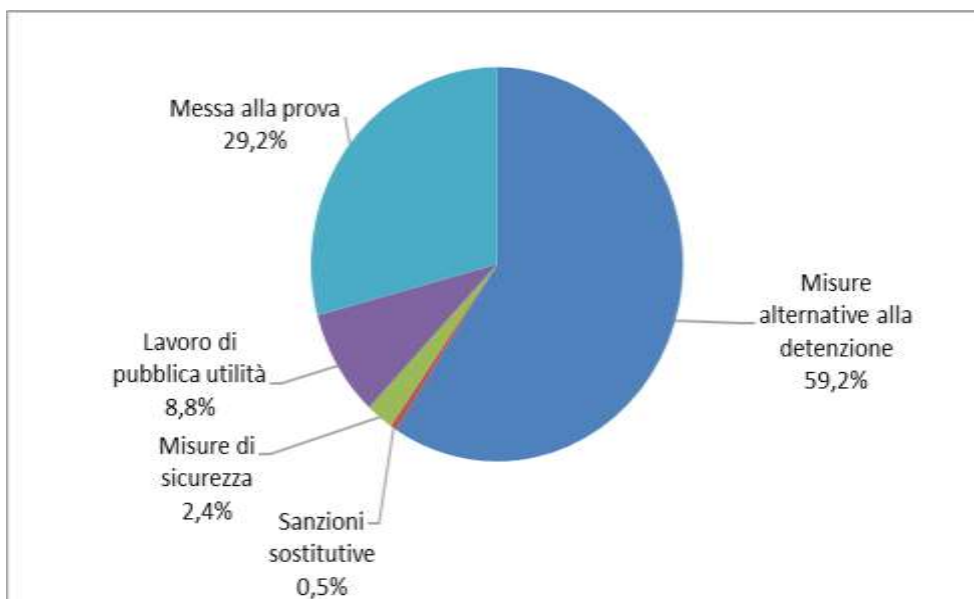


Grafico 19 - Incarichi per indagini e consulenze sopravvenuti nell'anno 2022, secondo la tipologia di indagine o consulenza.

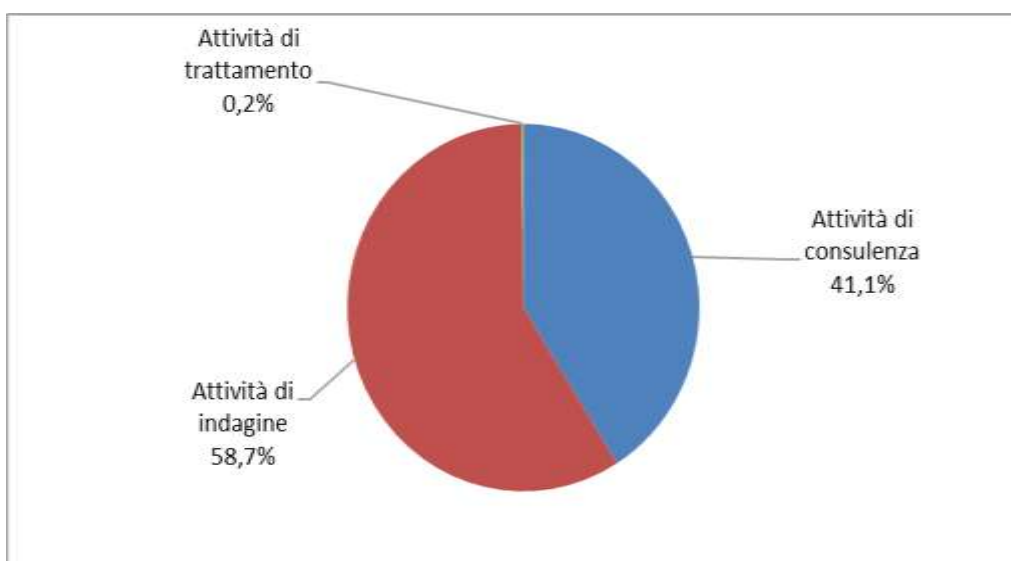


Tabella 15 - Incarichi per misure alternative alla detenzione sopravvenuti nell'anno 2022, secondo lo stato del soggetto.

Tipologia di misura alternativa e stato del soggetto	N. incarichi
<b>Affidamento in prova al servizio sociale</b>	
<b>Condannati dalla libertà</b>	
Misura ordinaria	71
Misura provvisoria	10
Misura per tossico/alcolodipendenti	1
Misura provvisoria per tossico/alcolodipendenti	0
Misura per affetti da AIDS	0
Misura per militari	0
<b>Totale</b>	<b>82</b>
<b>Condannati dalla detenzione</b>	
Misura ordinaria	18
Misura provvisoria	5
Misura per tossico/alcolodipendenti	13
Misura provvisoria per tossico/alcolodipendenti	7
Misura per affetti da AIDS	0
<b>Totale</b>	<b>43</b>
<b>Condannati da detenzione domiciliare o da arresti domiciliari</b>	
Misura ordinaria	10
Misura per tossico/alcolodipendenti	1
Misura per affetti da AIDS	2
<b>Totale</b>	<b>13</b>
<b>Totale incarichi per affidamento in prova al servizio sociale</b>	<b>138</b>
<b>Detenzione domiciliare</b>	
<b>Condannati dalla libertà</b>	
Misura ordinaria	34
Misura provvisoria	4
Misura per affetti da AIDS	0
Misura per madri/padri	0
<b>Totale</b>	<b>38</b>
<b>Condannati dalla detenzione</b>	
Misura ordinaria	16
Misura provvisoria	7
Misura per affetti da AIDS	0
Misura per madri/padri	0
<b>Totale</b>	<b>23</b>
<b>Ex art.656 c.p.p.</b>	
Misura provvisoria	19
<b>Totale</b>	<b>19</b>
<b>Totale incarichi per detenzione domiciliare</b>	<b>80</b>
<b>Semilibertà</b>	
<b>Condannati dalla libertà</b>	
Misura ordinaria	0
Misura provvisoria	0
<b>Totale</b>	<b>0</b>
<b>Condannati dalla detenzione</b>	
Misura ordinaria	5
Misura provvisoria	0
<b>Totale</b>	<b>5</b>
<b>Totale incarichi per semilibertà</b>	<b>5</b>
<b>Totale incarichi per misure alternative alla detenzione</b>	<b>223</b>