



Adulti in area penale esterna Piemonte

Dati statistici

- **Situazione al 31 dicembre 2022**
- **Serie storiche dei soggetti in carico per misure**
- **Anno 2022 - dati di flusso**

**ELABORAZIONE SU DATI STATISTICI CONVALIDATI
RIFERITI ALL'ANNO 2022**

PUBBLICAZIONE DEL 31 MAGGIO 2023

Dipartimento Giustizia minorile e di Comunità
Ufficio I del Capo Dipartimento
Sezione Statistica
Via Damiano Chiesa, 24 00136 - Roma
Tel. 06/68188268 - 274 - 279 - 297
E-mail: *statistiche.dgmc@giustizia.it*

(http://www.centrostudinisida.it/Statistica/Analisi_territoriali_EPE.html)

SITUAZIONE AL 31 DICEMBRE 2022

**UFFICI DI ESECUZIONE PENALE ESTERNA
DELLA REGIONE PIEMONTE
SOGGETTI IN CARICO - SITUAZIONE AL 31 DICEMBRE 2022**

Tabella 1 - Soggetti in carico alla data del 31 dicembre 2022, per Ufficio e tipologia di incarico. ^(*)

Ufficio	Tipologia di incarico		Totale
	Misure	Indagini e consulenze	
ALESSANDRIA	657	307	964
CUNEO	815	482	1297
NOVARA	697	261	958
TORINO	3.408	1.746	5154
VERBANIA	285	163	448
VERCELLI	573	214	787

^(*) La tabella riporta dati riferiti al numero di soggetti. I dati delle diverse sedi UEPE non possono essere sommati, in quanto i soggetti in carico a più UEPE sono conteggiati in corrispondenza di ciascun Ufficio.

Dato complessivo della regione Piemonte

Tabella 2 - Soggetti in carico alla data del 31 dicembre 2022, per sesso e tipologia di incarico. ^(*)

Sesso	Tipologia di incarico		Totale
	Misure	Indagini e consulenze	
Maschi	5.582	2.753	8.335
Femmine	849	365	1.214
Totale soggetti in carico	6.431	3.118	9.549

^(*) La tabella riporta dati riferiti al numero di soggetti.

I soggetti in carico a più UEPE sono conteggiati una sola volta.

I soggetti seguiti per più incarichi (misure, indagini e consulenze) sono conteggiati una sola volta, tenendo conto dell'ordine di priorità con cui gli incarichi sono presentati nella tabella.

Grafico 1 - Soggetti in carico alla data del 31 dicembre 2022, secondo la tipologia di incarico.

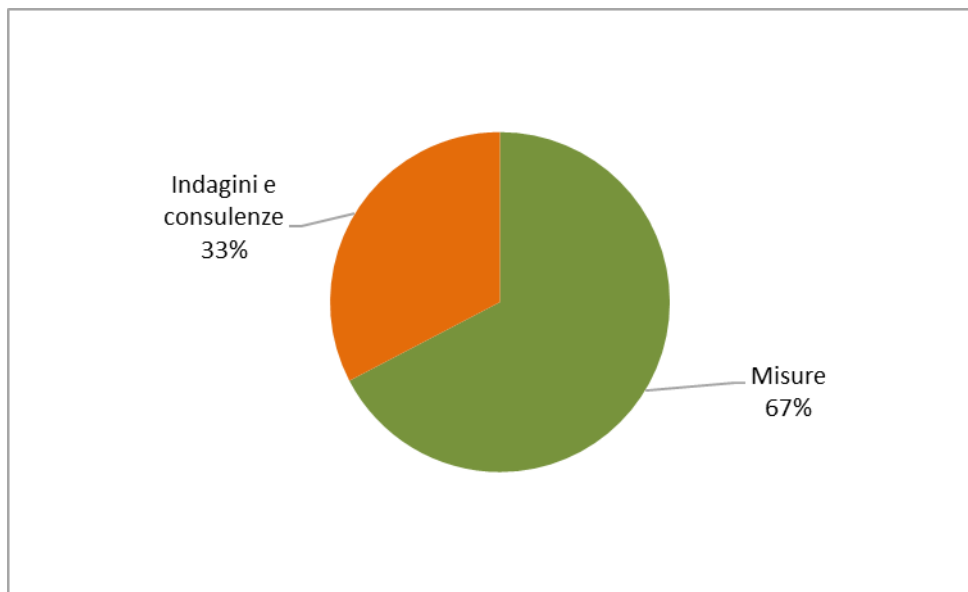


Grafico 2 - Soggetti in carico alla data del 31 dicembre 2022, secondo il sesso.

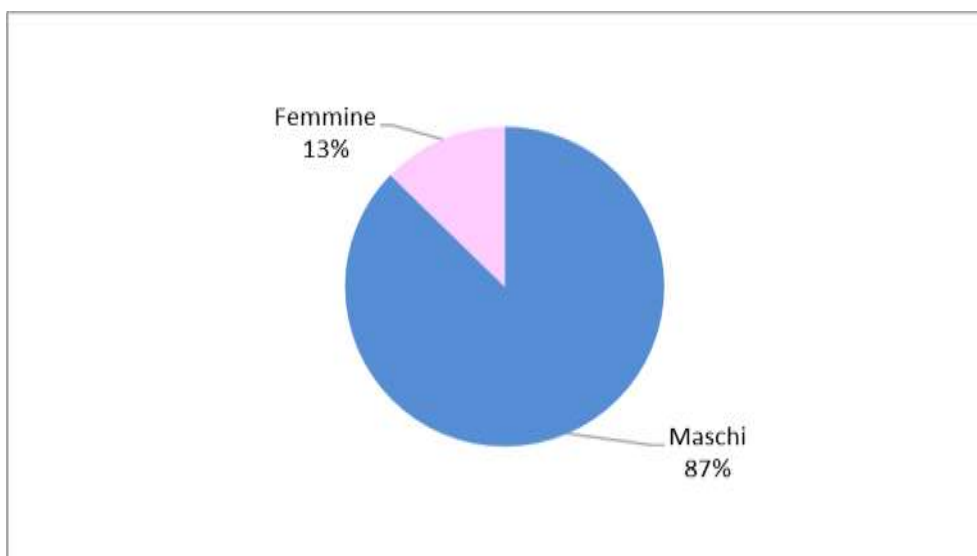


Tabella 2a - Soggetti in carico per misure alla data del 31 dicembre 2022, secondo la tipologia di misura. ^(*)

Tipologia di misura	Sesso		Totale
	maschi	femmine	
Misure alternative alla detenzione ^(**)			
Affidamento in prova al servizio sociale	1.243	149	1.392
Detenzione domiciliare	933	137	1.070
Semilibertà	85	5	90
<i>Totale</i>	<i>2.261</i>	<i>291</i>	<i>2.552</i>
Sanzioni sostitutive			
Semidetenzione	0	0	0
Libertà controllata	9	0	9
<i>Totale</i>	<i>9</i>	<i>0</i>	<i>9</i>
Misure di sicurezza			
Libertà vigilata	419	37	456
Lavori di pubblica utilità			
Lavoro di pubblica utilità - violazione legge sugli stupefacenti	31	4	35
Lavoro di pubblica utilità - violazione codice della strada	930	155	1.085
<i>Totale</i>	<i>961</i>	<i>159</i>	<i>1.120</i>
Messa alla prova			
Messa alla prova	1.932	362	2.294
Totale soggetti in carico per misure	5.582	849	6.431

Tabella 2b - Soggetti in carico per indagini e consulenze alla data del 31 dicembre 2022, secondo la tipologia di indagine o consulenza. ^(*)

Tipologia di indagine e consulenza	Sesso		Totale
	maschi	femmine	
Attività di consulenza			
<i>Per detenuti e per ospiti REMS/casa lavoro</i>	<i>670</i>	<i>21</i>	<i>691</i>
Attività di indagine			
Indagini per misure alternative	277	32	309
Indagini per misure di sicurezza	27	1	28
Indagini per messa alla prova	1.611	295	1.906
Indagini per altri motivi	164	14	178
<i>Totale</i>	<i>2.079</i>	<i>342</i>	<i>2.421</i>
Attività di trattamento			
Assistenza post-penitenziaria	3	1	4
Assistenza familiare	1	1	2
<i>Totale</i>	<i>4</i>	<i>2</i>	<i>6</i>
Totale soggetti in carico per indagini e consulenze	2.753	365	3.118

^(*) La tabella riporta dati riferiti al numero di soggetti.

I soggetti in carico a più UEPE sono conteggiati una sola volta.

I soggetti seguiti per più incarichi (misure, indagini o consulenze) sono conteggiati una sola volta, tenendo conto dell'ordine di priorità con cui gli stessi sono presentati nella tabella.

^(**) Nella tabella 3 è riportato il dettaglio sullo stato dei soggetti in carico per misure alternative alla detenzione.

Grafico 3 - Soggetti in carico per misure alla data del 31 dicembre 2022, secondo la tipologia di misura.

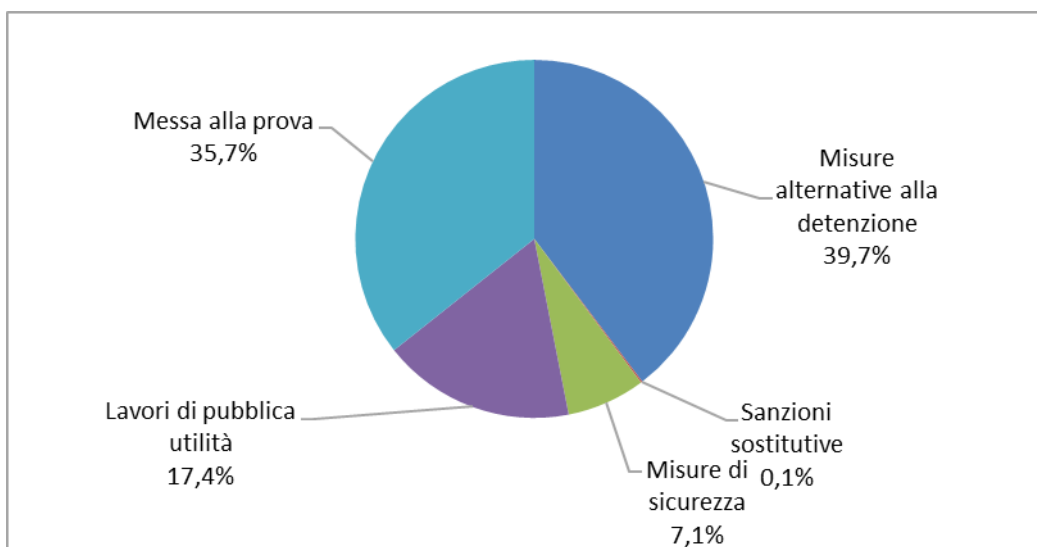


Grafico 4 - Soggetti in carico per indagini e consulenze alla data del 31 dicembre 2022, secondo la tipologia di indagine o consulenza.

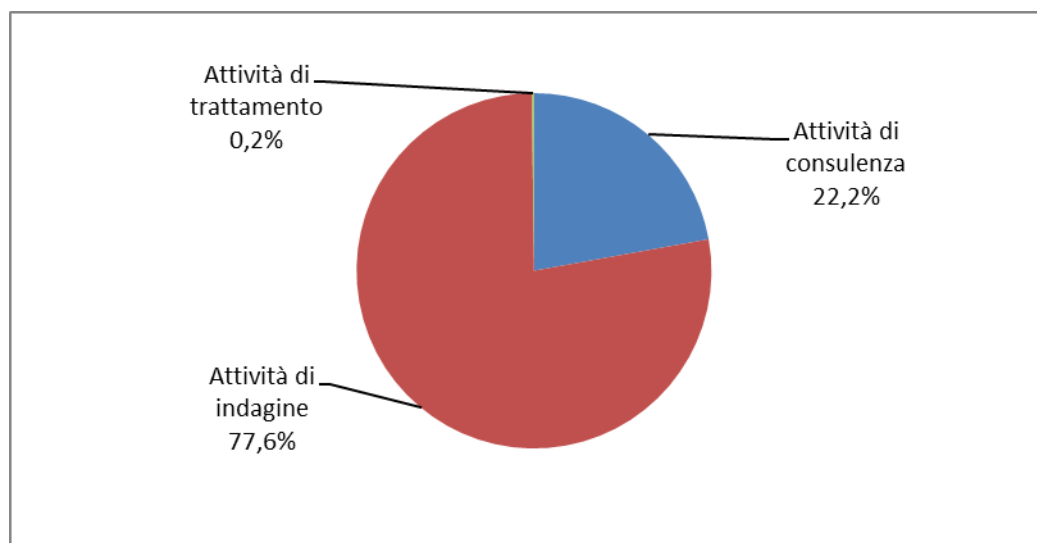


Tabella 3 - Soggetti in carico per misure alternative alla detenzione alla data del 31 dicembre 2022, secondo la tipologia di misura e lo stato del soggetto.

Tipologia di misura alternativa e stato del soggetto	Sesso		Totale
	maschi	femmine	
Affidamento in prova al servizio sociale			
Condannati dalla libertà			
Misura ordinaria	799	106	905
Misura provvisoria	34	2	36
Misura per tossico/alcolodipendenti	57	3	60
Misura provvisoria per tossico/alcolodipendenti	2	0	2
Misura per affetti da AIDS	1	0	1
Misura per militari	0	0	0
Totale	893	111	1.004
Condannati dalla detenzione			
Misura ordinaria	135	13	148
Misura provvisoria	58	9	67
Misura per tossico/alcolodipendenti	72	5	77
Misura provvisoria per tossico/alcolodipendenti	25	4	29
Misura per affetti da AIDS	2	0	2
Totale	292	31	323
Condannati da detenzione domiciliare o da arresti domiciliari			
Misura ordinaria	37	6	43
Misura provvisoria	7	0	7
Misura per tossico/alcolodipendenti	12	0	12
Misura per affetti da AIDS	2	1	3
Totale	58	7	65
Totale soggetti in affidamento in prova al servizio sociale	1.243	149	1.392
Detenzione domiciliare			
Condannati dalla libertà			
Misura ordinaria	380	63	443
Misura provvisoria	18	7	25
Misura per affetti da AIDS	0	0	0
Misura per madri/padri	0	0	0
Totale	398	70	468
Condannati dalla detenzione			
Misura ordinaria	325	33	358
Misura provvisoria	63	13	76
Misura per affetti da AIDS	4	2	6
Misura per madri/padri	2	2	4
Totale	394	50	444
Ex art.656 c.p.p.			
Misura provvisoria	141	17	158
Totale	141	17	158
Totale soggetti in detenzione domiciliare	933	137	1.070
Semilibertà			
Condannati dalla libertà			
Misura ordinaria	8	0	8
Misura provvisoria	0	0	0
Totale	8	0	8
Condannati dalla detenzione			
Misura ordinaria	75	5	80
Misura provvisoria	2	0	2
Totale	77	5	82
Totale soggetti in carico per semilibertà	85	5	90
Totale soggetti in carico per misure alternative alla detenzione	2.261	291	2.552

Tabella 4 - Soggetti in carico alla data del 31 dicembre 2022, secondo la nazionalità e il sesso.

Nazionalità	Sesso		Totale
	maschi	femmine	
Italiani	6.371	977	7.348
Stranieri	1.964	237	2.201
Totale	8.335	1.214	9.549

Tabella 5 - Soggetti di nazionalità straniera in carico alla data del 31 dicembre 2022, secondo l'area geografica di provenienza e il sesso.

Continente	Area geografica	Sesso		Totale
		maschi	femmine	
Europa	Paesi dell'Unione Europea	417	74	491
	Altri Paesi europei	441	55	496
	Totale	858	129	987
Africa	Africa Settentrionale	554	22	576
	Africa Occidentale	231	31	262
	Africa Orientale	16	0	16
	Africa Centro-meridionale	28	0	28
	Totale	829	53	882
America	America Settentrionale	2	0	2
	America Centro-meridionale	199	43	242
	Totale	201	43	244
Asia	Asia Occidentale	5	1	6
	Asia Centro-meridionale	44	1	45
	Asia Orientale	26	10	36
	Totale	75	12	87
Oceania	Totale	1	0	1
Totale		1.964	237	2.201

Grafico 5 - Soggetti in carico alla data del 31 dicembre 2022, secondo la nazionalità.

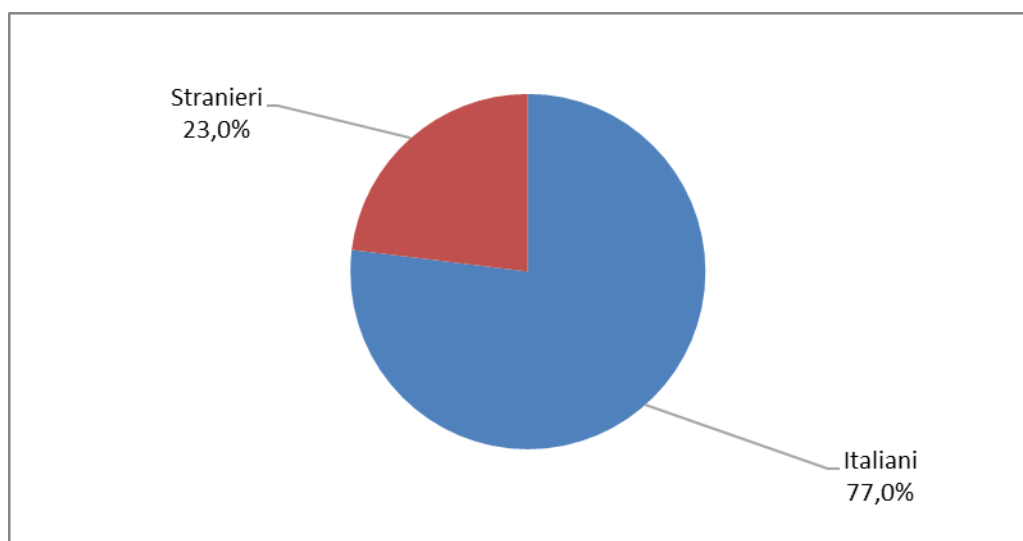


Grafico 6 - Soggetti di nazionalità straniera in carico alla data del 31 dicembre 2022, secondo la provenienza.

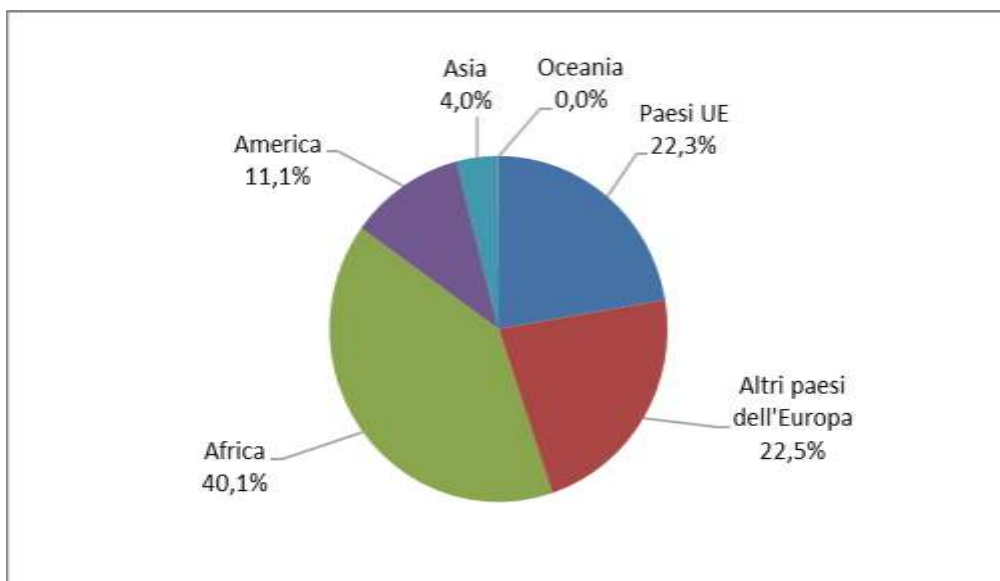


Grafico 7 - Soggetti di nazionalità straniera in carico alla data del 31 dicembre 2022, secondo il Paese di provenienza. Prime dieci frequenze.

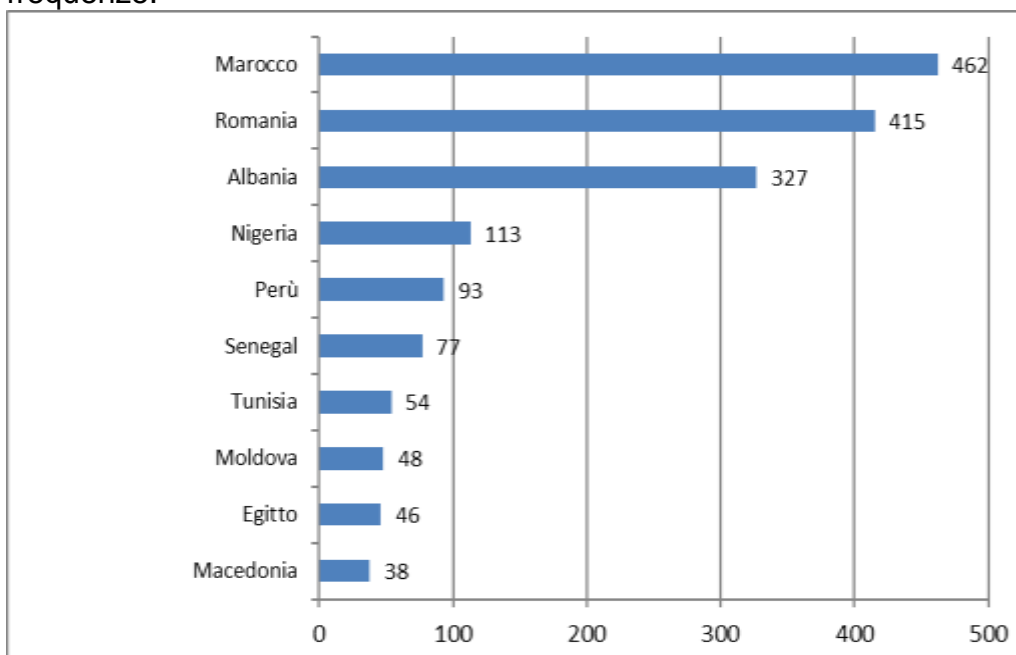
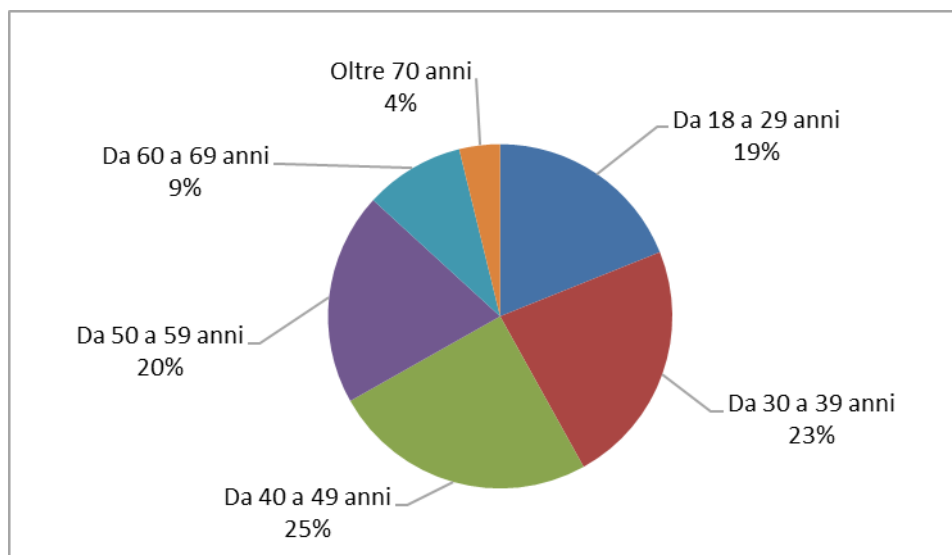


Tabella 6 - Soggetti in carico alla data del 31 dicembre 2022, secondo l'età e il sesso.

Classi di età (in anni compiuti)	Sesso		Totale
	maschi	femmine	
Da 18 a 20 anni	93	8	101
Da 21 a 24 anni	588	63	651
Da 25 a 29 anni	905	149	1.054
Da 30 a 34 anni	943	153	1.096
Da 35 a 39 anni	967	136	1.103
Da 40 a 44 anni	964	148	1.112
Da 45 a 49 anni	1.086	178	1.264
Da 50 a 54 anni	945	140	1.085
Da 55 a 59 anni	729	93	822
Da 60 a 64 anni	476	70	546
Da 65 a 69 anni	313	36	349
Oltre 70 anni	326	40	366
Totale	8.335	1.214	9.549

Grafico 8 - Soggetti in carico alla data del 31 dicembre 2022, secondo l'età.



SERIE STORICHE
SOGGETTI IN CARICO PER MISURE

**UFFICI DI ESECUZIONE PENALE ESTERNA DELLA
REGIONE PIEMONTE
SOGGETTI IN CARICO PER MISURE - SERIE STORICHE**

Dato complessivo della regione Piemonte

Grafico 9 - Soggetti in carico per misure. Situazione alla fine dell'anno. Serie storiche dal 2014 al 2021.

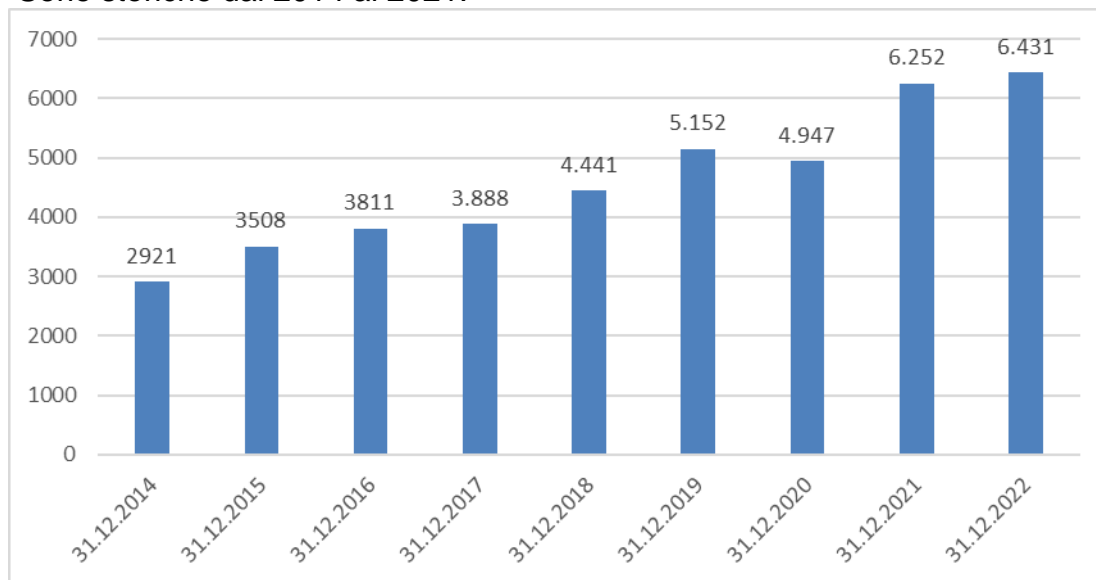


Tabella 7 - Soggetti in carico per misure, per tipologia di misura. Situazione alla fine dell'anno. Serie storiche dal 2014 al 2021. Valori assoluti e variazioni percentuali.

Totale soggetti in carico agli UEPE per misure

Situazione alla data	N. soggetti in carico per misure	Variazione percentuale
31.12.2014	2.921	-
31.12.2015	3.508	20%
31.12.2016	3.811	9%
31.12.2017	3.888	2%
31.12.2018	4.441	14%
31.12.2019	5.152	16%
31.12.2020	4.947	-4%
31.12.2021	6.252	26%
31.12.2022	6.431	3%

di cui soggetti in carico per:

a. Misure alternative alla detenzione

Situazione alla data	Misure alternative alla detenzione					Variazione percentuale
	Affidamento in prova al servizio sociale	<i>di cui:</i>	Detenzione domiciliare	Semilibertà	Totale	
		<i>in casi particolari</i>				
31.12.2014	721	167	692	42	1.455	-
31.12.2015	666	152	596	40	1.302	-11%
31.12.2016	666	139	706	49	1.421	9%
31.12.2017	739	126	705	43	1.487	5%
31.12.2018	826	126	703	63	1.592	7%
31.12.2019	902	157	707	65	1.674	5%
31.12.2020	804	136	875	63	1.742	4%
31.12.2021	1.177	162	1.059	81	2.317	33%
31.12.2022	1.392	180	1.070	90	2.552	10%

b. Sanzioni sostitutive

Situazione alla data	Sanzioni sostitutive			Variazione percentuale
	Semidetenzione	Libertà controllata	Totale	
31.12.2014	2	45	47	-
31.12.2015	2	22	24	-49%
31.12.2016	0	21	21	-13%
31.12.2017	0	23	23	10%
31.12.2018	1	27	28	22%
31.12.2019	0	15	15	-46%
31.12.2020	0	11	11	-27%
31.12.2021	1	8	9	-18%
31.12.2022	0	9	9	0%

c. Misure di sicurezza

Situazione alla data	Libertà vigilata	Variazione percentuale
31.12.2014	487	-
31.12.2015	479	-2%
31.12.2016	513	7%
31.12.2017	471	-8%
31.12.2018	475	1%
31.12.2019	470	-1%
31.12.2020	470	0%
31.12.2021	485	3%
31.12.2022	456	-6%

d. Lavori di pubblica utilità

Situazione alla data	Lavori di pubblica utilità			Variazione percentuale
	LPU - Violazione legge stupefacenti	LPU – Violazione codice della strada	Totale	
31.12.2014	52	821	873	-
31.12.2015	48	916	964	10%
31.12.2016	44	884	928	-4%
31.12.2017	43	774	817	-12%
31.12.2018	40	962	1.002	23%
31.12.2019	39	1.195	1.234	23%
31.12.2020	39	1.038	1.077	-13%
31.12.2021	39	976	1.015	-6%
31.12.2022	35	1.085	1.120	10%

e. Messa alla prova

Situazione alla data	Messa alla prova	Variazione percentuale
31.12.2014	59	-
31.12.2015	739	1153%
31.12.2016	928	26%
31.12.2017	1.090	17%
31.12.2018	1.344	23%
31.12.2019	1.759	31%
31.12.2020	1.647	-6%
31.12.2021	2.426	47%
31.12.2022	2.294	-5%

Grafico 10 - Soggetti in carico per misure alternative alla detenzione per tipologia di misura. Situazione alla fine dell'anno. Serie storiche dal 2014 al 2022.

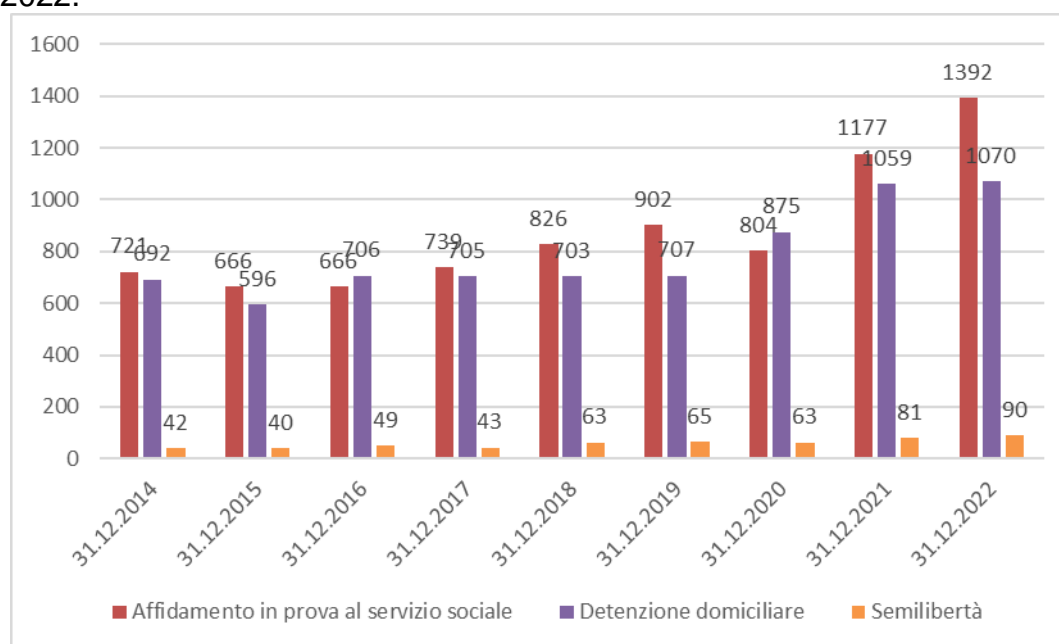
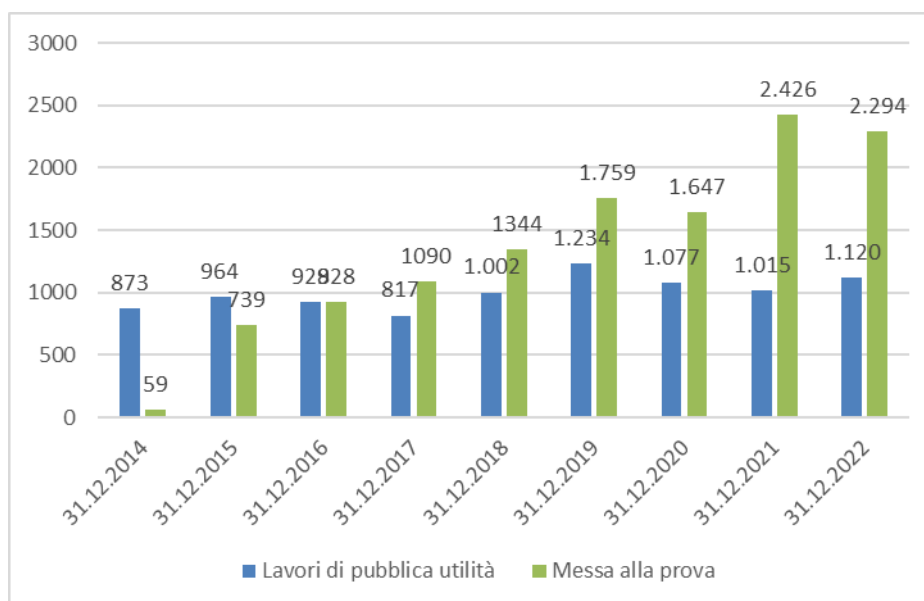


Grafico 11 - Soggetti in carico per lavori di pubblica utilità e per messa alla prova. Situazione alla fine dell'anno. Serie storiche dal 2014 al 2022.



ANNO 2022 - DATI DI FLUSSO

- **Soggetti in carico (*all'inizio dell'anno da periodi precedenti e presi in carico nell'anno*)**
- **Incarichi sopravvenuti nell'anno**

**UFFICI DI ESECUZIONE PENALE ESTERNA DELLA
REGIONE PIEMONTE
SOGGETTI IN CARICO NELL'ANNO 2022 - DATI DI FLUSSO**

Tabella 8 - Soggetti in carico nell'anno 2022, per Ufficio e sesso. Dati di flusso. (*)

Ufficio	Sesso		Totale
	maschi	femmine	
ALESSANDRIA	1.679	272	1.951
CUNEO	2.649	383	3.032
NOVARA	1.683	260	1.943
TORINO	9.547	1.229	10.776
VERBANIA	858	143	1.001
VERCELLI	1.658	279	1.937

(*) La tabella riporta dati riferiti al numero di soggetti.

I dati comprendono i soggetti in carico all'inizio dell'anno da periodi precedenti e quelli presi in carico nel corso dell'anno.

I dati delle diverse sedi UEPE non possono essere sommati, in quanto i soggetti in carico a più UEPE sono conteggiati in corrispondenza di ciascun Ufficio.

Dato complessivo della regione Piemonte

Tabella 9 - Soggetti in carico nell'anno 2022, secondo il periodo di presa in carico. (*)

Periodo di presa in carico	Sesso		Totale
	maschi	femmine	
In carico all'inizio dell'anno da periodi precedenti	8.147	1.186	9.333
Presi in carico nel periodo	9.616	1.354	10.970
Totale soggetti in carico nell'anno	17.763	2.540	20.303

(*) La tabella riporta dati riferiti al numero di soggetti.

I soggetti in carico a più UEPE sono conteggiati una sola volta, così come quelli che nel periodo in esame sono stati seguiti per più incarichi (misure, indagini e consulenze).

I soggetti provenienti da anno precedente per i quali è stato completato un incarico nel periodo e per i quali, successivamente allo stesso, è iniziato un altro incarico sono conteggiati tra i soggetti in carico all'inizio dell'anno.

Grafico 12 - Soggetti in carico nell'anno 2022, secondo il periodo di presa in carico.

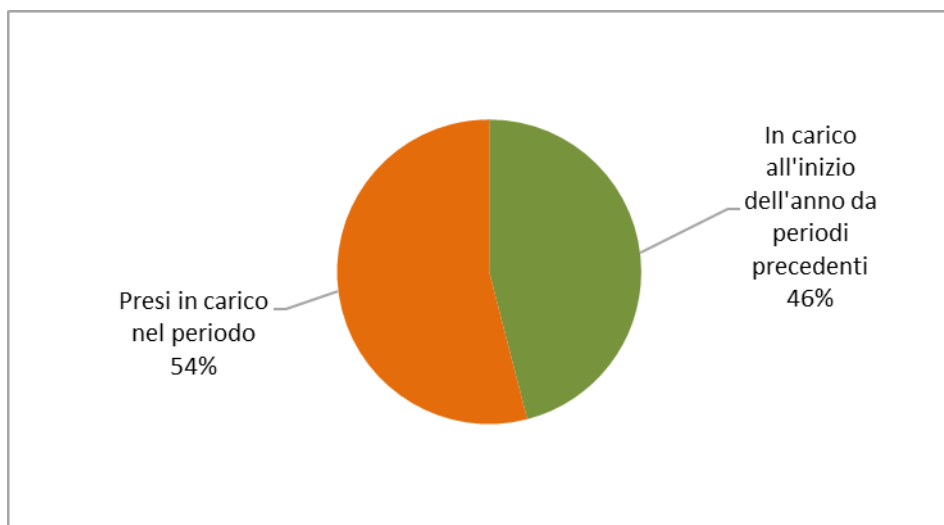


Grafico 13 - Soggetti in carico nell'anno 2022, secondo il sesso.

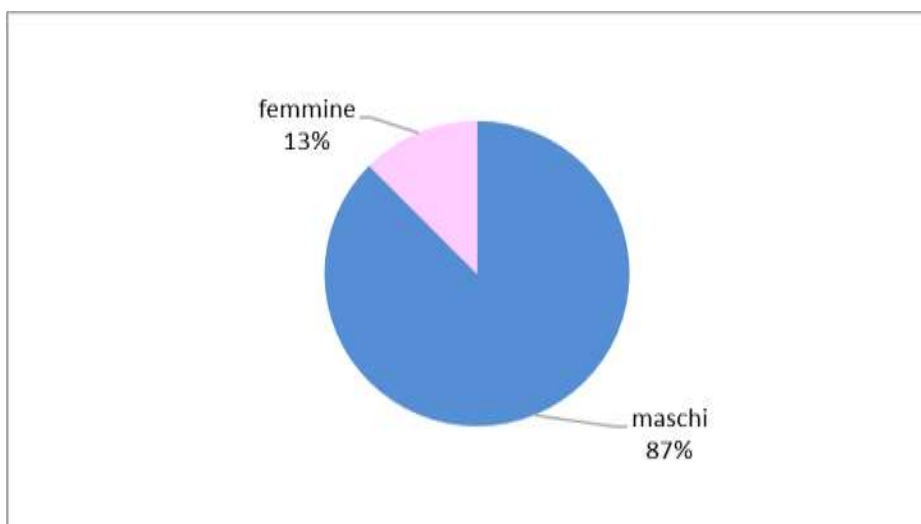


Tabella 10 - Soggetti in carico nell'anno 2022, secondo la tipologia di incarico. (*)

Tipologia di incarico	Sesso		Totale
	maschi	femmine	
Misure	11.018	1.651	12.669
Indagini e consulenze	8.176	1.097	9.273
N. complessivo soggetti in carico nell'anno <i>Alcuni soggetti sono stati in carico sia per misure sia per indagini o consulenze</i>	17.763	2.540	20.303

N.B.: I soggetti che nel periodo in esame sono stati in carico sia per misure che per indagini o consulenze sono conteggiati una sola volta; per questo motivo il dato complessivo non corrisponde alla somma dei dati relativi ai soggetti in carico distintamente per misure e per indagini o consulenze.

Tabella 10a - Soggetti in carico per misure nell'anno 2022, secondo la tipologia di misura. (*)

Tipologia di misura	Sesso		Totale
	maschi	femmine	
Misure alternative alla detenzione(**)			
Affidamento in prova al servizio sociale	2.155	243	2.398
Detenzione domiciliare	2.093	274	2.367
Semilibertà	144	5	149
Sanzioni sostitutive			
Semidetenzione	2	0	2
Libertà controllata	38	6	44
Misure di sicurezza			
Libertà vigilata	605	55	660
Lavori di pubblica utilità			
Lavoro di pubblica utilità - violazione legge sugli stupefacenti	62	6	68
Lavoro di pubblica utilità - violazione codice della strada	1864	281	2.145
Messa alla prova			
Messa alla prova	4.198	795	4.993

(*) La tabella riporta dati riferiti al numero di soggetti.

Per ogni soggetto sono considerati gli incarichi emessi nel periodo o attivi da periodi precedenti. I dati riferiti alle diverse tipologie di misura non possono essere sommati, in quanto i soggetti per i quali è stata disposta l'esecuzione di più incarichi sono conteggiati in corrispondenza di ciascuna tipologia di incarico che li ha riguardati.

(**) Nella tabella 11 è riportato il dettaglio sullo stato dei soggetti in carico per misure alternative alla detenzione.

Tabella 10b - Soggetti in carico per indagini e consulenze nell'anno 2022, secondo la tipologia di indagine o consulenza. ^(*)

Tipologia di indagine e consulenza	Sesso		Totale
	maschi	femmine	
Attività di consulenza			
Per detenuti e per ospiti REMS/casa lavoro	1.947	71	2.018
Attività di indagine			
Indagini per misure alternative	1.275	153	1.428
Indagini per misure di sicurezza	144	13	157
Indagini per messa alla prova	4.349	831	5.180
Indagini per altri motivi	523	32	555
Attività di trattamento			
Assistenza post-penitenziaria	15	2	17
Assistenza familiare	14	2	16

^(*) La tabella riporta dati riferiti al numero di soggetti.

Per ogni soggetto sono considerati gli incarichi emessi nel periodo o attivi da periodi precedenti. I dati riferiti alle diverse tipologie di indagine e consulenza non possono essere sommati, in quanto i soggetti per i quali è stata disposta l'esecuzione di più incarichi sono conteggiati in corrispondenza di ciascuna tipologia di incarico che li ha riguardati.

Tabella 11 - Soggetti in carico nell'anno 2022, per misure alternative alla detenzione, secondo la tipologia di misura e lo stato del soggetto. (*)

Tipologia di misura alternativa e stato del soggetto	Sesso		Totale
	maschi	femmine	
Affidamento in prova al servizio sociale			
Condannati dalla libertà			
Misura ordinaria	1.353	163	1.516
Misura provvisoria	85	8	93
Misura per tossico/alcolodipendenti	99	11	110
Misura provvisoria per tossico/alcolodipendenti	12	0	12
Misura per affetti da AIDS	2	0	2
Misura per militari	0	0	0
Condannati dalla detenzione			
Misura ordinaria	234	20	254
Misura provvisoria	111	17	128
Misura per tossico/alcolodipendenti	123	10	133
Misura provvisoria per tossico/alcolodipendenti	66	7	73
Misura per affetti da AIDS	2	0	2
Condannati da detenzione domiciliare o da arresti domiciliari			
Misura ordinaria	66	8	74
Misura provvisoria	7	0	7
Misura per tossico/alcolodipendenti	19	2	21
Misura per affetti da AIDS	10	1	11
Detenzione domiciliare			
Condannati dalla libertà			
Misura ordinaria	857	131	988
Misura provvisoria	46	10	56
Misura per affetti da AIDS	2	0	2
Misura per madri/padri	1	0	1
Condannati dalla detenzione			
Misura ordinaria	706	80	786
Misura provvisoria	117	21	138
Misura per affetti da AIDS	7	2	9
Misura per madri/padri	4	2	6
Ex art.656 c.p.p.			
Misura provvisoria	383	31	414
Semilibertà			
Condannati dalla libertà			
Misura ordinaria	12	0	12
Misura provvisoria	0	0	0
Condannati dalla detenzione			
Misura ordinaria	127	5	132
Misura provvisoria	5	0	5

(*) La tabella riporta dati riferiti al numero di soggetti.

Per ogni soggetto sono considerati gli incarichi emessi nel periodo o attivi da periodi precedenti. I dati riferiti alle diverse misure alternative, così come quelli relativi allo stato del soggetto, non possono essere sommati, in quanto i soggetti per i quali è stata disposta l'esecuzione di più misure sono conteggiati in corrispondenza di ciascuna misura e stato che li ha riguardati.

Tabella 12 - Soggetti in carico nell'anno 2022, secondo la nazionalità e il sesso.

Nazionalità	Sesso		Totale
	maschi	femmine	
Italiani	13.670	2.037	15.707
Stranieri	4.093	503	4.596
Totale	17.763	2.540	20.303

Tabella 13 - Soggetti di nazionalità straniera in carico nell'anno 2022, secondo la provenienza e il sesso.

Continente	Area geografica	Sesso		Totale
		maschi	femmine	
Europa	Paesi dell'Unione Europea	861	168	1.029
	Altri Paesi europei	923	119	1.042
	Totale	1.784	287	2.071
Africa	Africa Settentrionale	1.153	42	1.195
	Africa Occidentale	493	57	550
	Africa Orientale	30	0	30
	Africa Centro-meridionale	55	1	56
	Totale	1.731	100	1.831
America	America Settentrionale	8	0	8
	America Centro-meridionale	414	85	499
	Totale	422	85	507
Asia	Asia Occidentale	9	1	10
	Asia Centro-meridionale	91	7	98
	Asia Orientale	54	23	77
	Totale	154	31	185
Oceania	Oceania	2	0	2
Totale		4.093	503	4.596

Grafico 14 - Soggetti in carico nell'anno 2022, secondo la nazionalità.

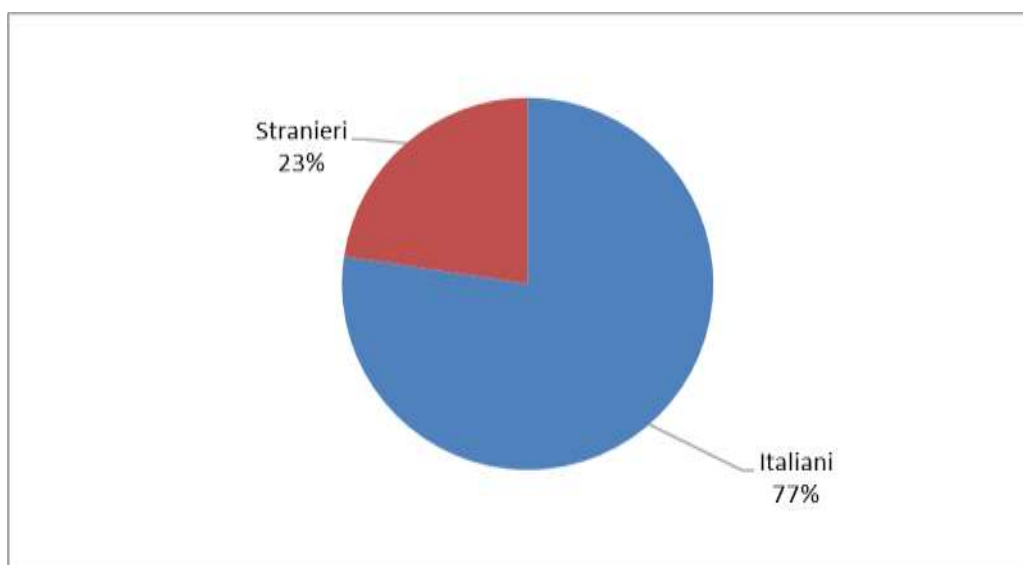


Grafico 15 - Soggetti di nazionalità straniera in carico nell'anno 2022, secondo l'area geografica di provenienza.

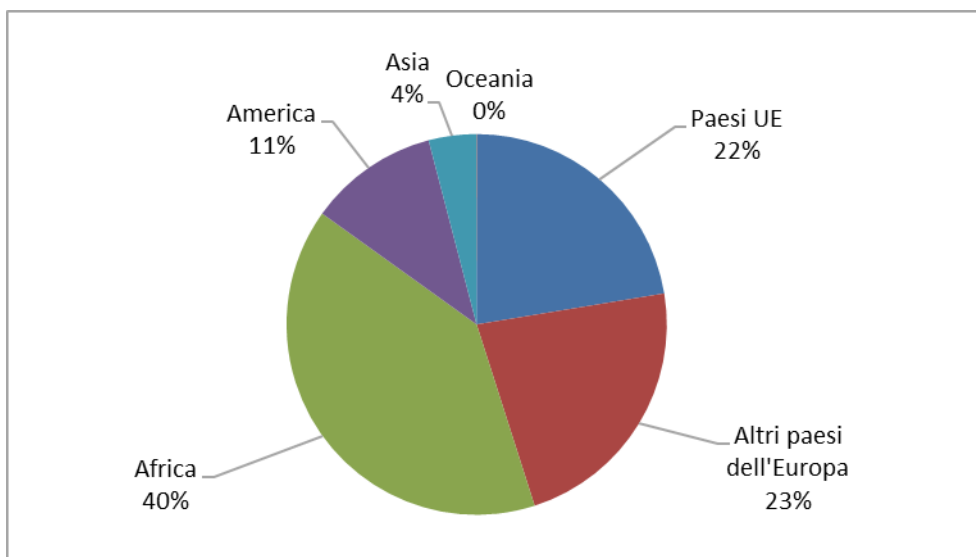
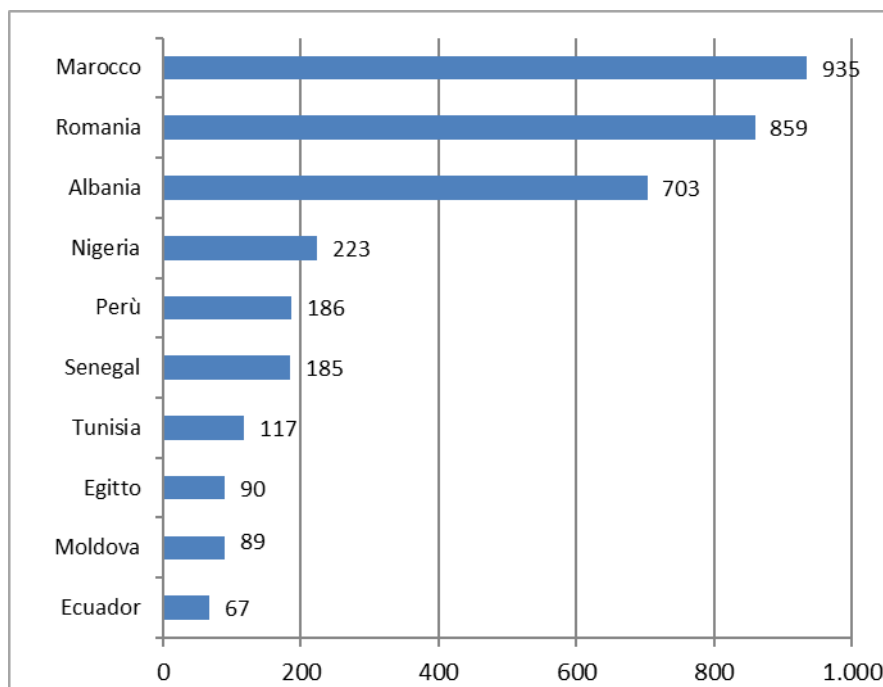


Grafico 16 - Soggetti di nazionalità straniera in carico nell'anno 2021, secondo il Paese di provenienza. Prime dieci frequenze.



**UFFICI DI ESECUZIONE PENALE ESTERNA DELLA
REGIONE PIEMONTE
INCARICHI SOPRAVVENUTI NELL'ANNO 2022 - DATI DI FLUSSO**

Tabella 14 - Incarichi sopravvenuti nell'anno 2022, per Ufficio. Dati di flusso. (*)

Uffici	Misure	Indagini e consulenze	Totale
ALESSANDRIA	649	581	1.230
CUNEO	983	1.035	2.018
NOVARA	745	527	1.272
TORINO	3.317	3.737	7.054
VERBANIA	384	347	731
VERCELLI	664	496	1.160
Totale incarichi	6.742	6.723	13.465

(*) La tabella riporta dati riferiti al numero di incarichi sopravvenuti nel periodo.

Dato complessivo della regione Piemonte

Grafico 17 - Incarichi sopravvenuti nell'anno 2022, secondo la tipologia.

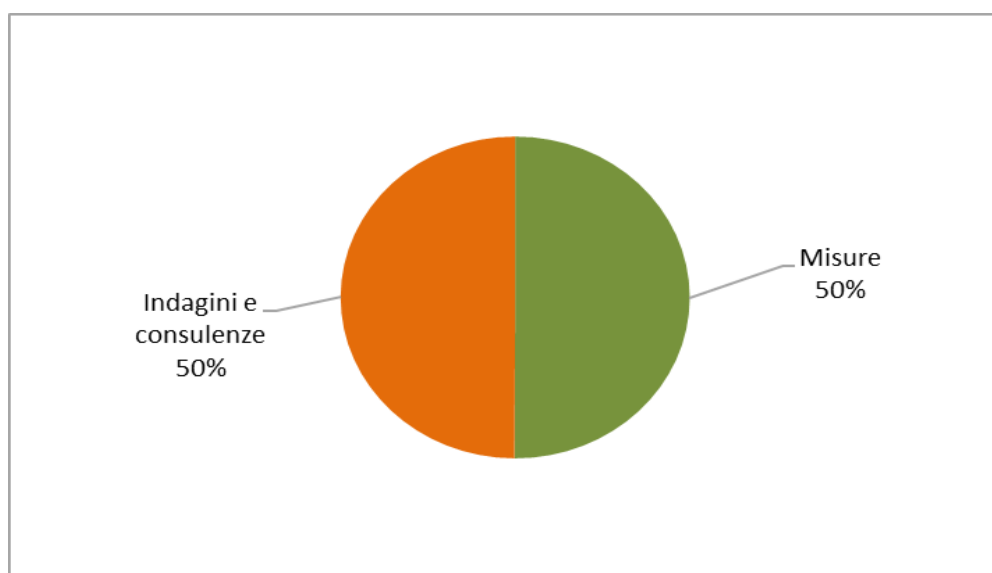


Tabella 14a - Incarichi per misure sopravvenuti nell'anno 2022, secondo la tipologia di misura. (*)

Tipologia di misura	N. incarichi
Misure alternative alla detenzione (**)	
Affidamento in prova al servizio sociale	1.284
Detenzione domiciliare	1.355
Semilibertà	69
<i>Totale</i>	<i>2.708</i>
Sanzioni sostitutive	
Semidetenzione	1
Libertà controllata	37
<i>Totale</i>	<i>38</i>
Misure di sicurezza	
Libertà vigilata	186
Lavori di pubblica utilità	
Lavoro di pubblica utilità - violazione legge sugli stupefacenti	30
Lavoro di pubblica utilità - violazione codice della strada	1.185
<i>Totale</i>	<i>1.215</i>
Misure di comunità	
Messa alla prova	2.595
Totale incarichi per misure	6.742

Tabella 14b - Incarichi per indagini e consulenze sopravvenuti nell'anno 2022, secondo la tipologia di indagine o consulenza. (*)

Tipologia di indagine e consulenza	N. incarichi
Attività di consulenza	
<i>Per detenuti e per ospiti REMS/casa lavoro</i>	<i>1.650</i>
Attività di indagine	
Indagini per misure alternative	996
Indagini per misure di sicurezza	139
Indagini per messa alla prova	3.432
Indagini per altri motivi	484
<i>Totale</i>	<i>5.051</i>
Attività di trattamento	
Assistenza post-penitenziaria	12
Assistenza familiare	10
<i>Totale</i>	<i>22</i>
Totale incarichi per indagini e consulenze	6.723

(*) La tabella riporta dati riferiti al numero di incarichi sopravvenuti nel periodo.

(**) Nella tabella 15 è riportato il dettaglio sullo stato dei soggetti in carico per misure alternative alla detenzione.

Grafico 18 - Incarichi per misure sopravvenuti nell'anno 2022, secondo la tipologia di misura.

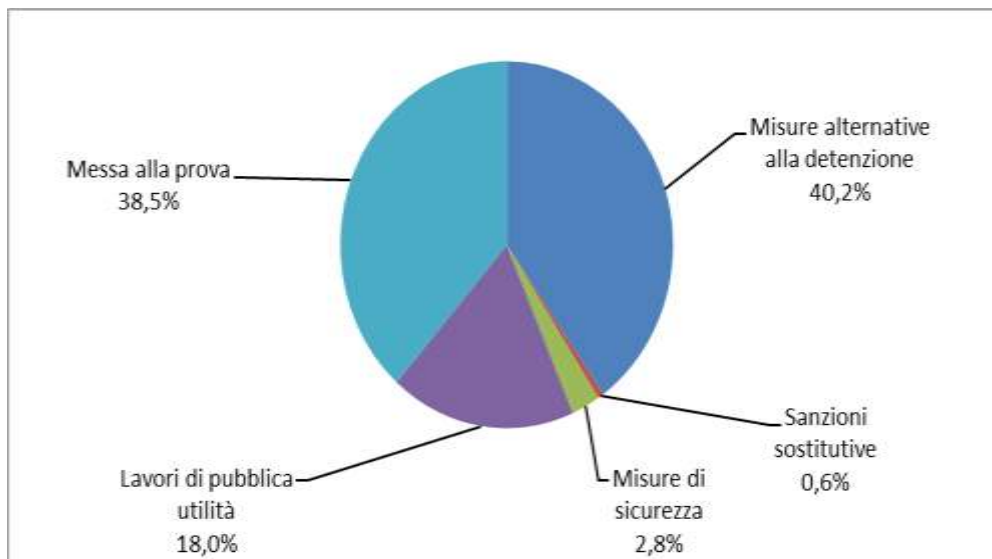


Grafico 19 - Incarichi per indagini e consulenze sopravvenuti nell'anno 2022, secondo la tipologia di indagine o consulenza.

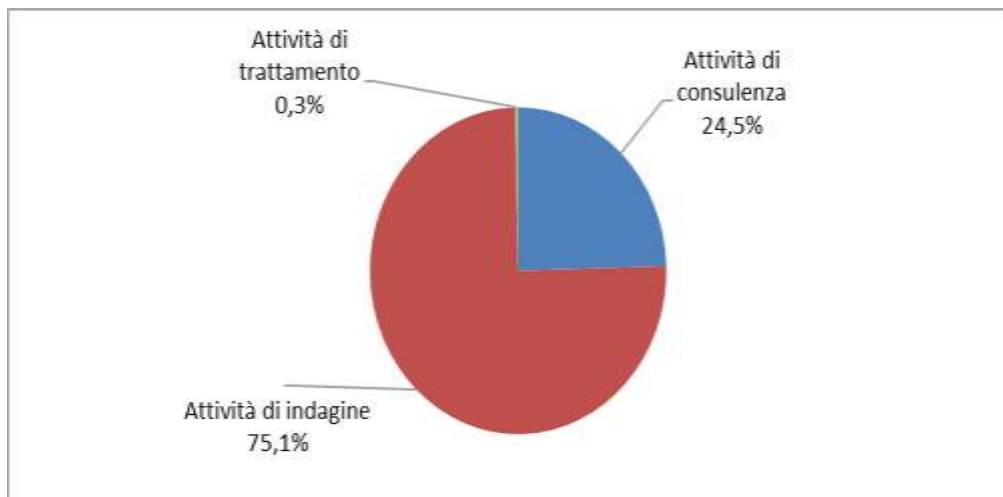


Tabella 15 - Incarichi per misure alternative alla detenzione sopravvenuti nell'anno 2022, secondo lo stato del soggetto.

Tipologia di misura alternativa e stato del soggetto	N. incarichi
Affidamento in prova al servizio sociale	
Condannati dalla libertà	
Misura ordinaria	785
Misura provvisoria	63
Misura per tossico/alcoldipendenti	51
Misura provvisoria per tossico/alcoldipendenti	8
Misura per affetti da AIDS	0
Misura per militari	0
Totale	907
Condannati dalla detenzione	
Misura ordinaria	119
Misura provvisoria	76
Misura per tossico/alcoldipendenti	79
Misura provvisoria per tossico/alcoldipendenti	45
Misura per affetti da AIDS	0
Totale	319
Condannati da detenzione domiciliare o da arresti domiciliari	
Misura ordinaria	37
Misura provvisoria	7
Misura per tossico/alcoldipendenti	10
Misura per affetti da AIDS	4
Totale	58
Totale incarichi per affidamento in prova al servizio sociale	1.284
Detenzione domiciliare	
Condannati dalla libertà	
Misura ordinaria	552
Misura provvisoria	43
Misura per affetti da AIDS	0
Misura per madri/padri	1
Totale	596
Condannati dalla detenzione	
Misura ordinaria	434
Misura provvisoria	86
Misura per affetti da AIDS	3
Misura per madri/padri	1
Totale	524
Ex art.656 c.p.p.	
Misura provvisoria	235
Totale	235
Totale incarichi per detenzione domiciliare	1.355
Semilibertà	
Condannati dalla libertà	
Misura ordinaria	4
Misura provvisoria	0
Totale	4
Condannati dalla detenzione	
Misura ordinaria	61
Misura provvisoria	4
Totale	65
Totale incarichi per semilibertà	69
Totale incarichi per misure alternative alla detenzione	2.708