



## **Adulti in area penale esterna Puglia**

### **Dati statistici**

- **Situazione al 31 dicembre 2022**
- **Serie storiche dei soggetti in carico per misure**
- **Anno 2022 - dati di flusso**

**ELABORAZIONE SU DATI STATISTICI CONVALIDATI  
RIFERITI ALL'ANNO 2022**

***PUBBLICAZIONE DEL 31 MAGGIO 2022***

Dipartimento Giustizia minorile e di Comunità  
Ufficio I del Capo Dipartimento  
Sezione Statistica  
Via Damiano Chiesa, 24 00136 - Roma  
Tel. 06/68188268 - 274 - 279 - 297  
E-mail: *statistiche.dgmc@giustizia.it*

*([http://www.centrostudinisida.it/Statistica/Analisi\\_territoriali\\_EPE.html](http://www.centrostudinisida.it/Statistica/Analisi_territoriali_EPE.html))*

## **SITUAZIONE AL 31 DICEMBRE 2022**

**UFFICI DI ESECUZIONE PENALE ESTERNA  
DELLA REGIONE PUGLIA  
SOGGETTI IN CARICO - SITUAZIONE AL 31 DICEMBRE 2022**

Tabella 1 - Soggetti in carico alla data del 31 dicembre 2022, per Ufficio e tipologia di incarico. (\*)

Ufficio	Tipologia di incarico		Totale
	Misure	Indagini e consulenze	
BARI	1.293	1.179	2.472
BRINDISI	648	291	939
FOGGIA	582	404	986
LECCE	1.113	752	1.865
TARANTO	913	558	1.471

<sup>)</sup> La tabella riporta dati riferiti al numero di soggetti. I dati delle diverse sedi UEPE non possono essere sommati, in quanto i soggetti in carico a più UEPE sono conteggiati in corrispondenza di ciascun Ufficio.

*Dato complessivo della regione Puglia*

Tabella 2 - Soggetti in carico alla data del 31 dicembre 2022, per sesso e tipologia di incarico. (\*)

Sesso	Tipologia di incarico		Totale
	Misure	Indagini e consulenze	
Maschi	4.182	2.807	6.989
Femmine	366	252	618
<b>Totale soggetti in carico</b>	<b>4.548</b>	<b>3.059</b>	<b>7.607</b>

<sup>(\*)</sup> La tabella riporta dati riferiti al numero di soggetti. I soggetti in carico a più UEPE sono conteggiati una sola volta. I soggetti seguiti per più incarichi (misure, indagini e consulenze) sono conteggiati una sola volta, tenendo conto dell'ordine di priorità con cui gli incarichi sono presentati nella tabella.

Grafico 1 - Soggetti in carico alla data del 31 dicembre 2022, secondo la tipologia di incarico.

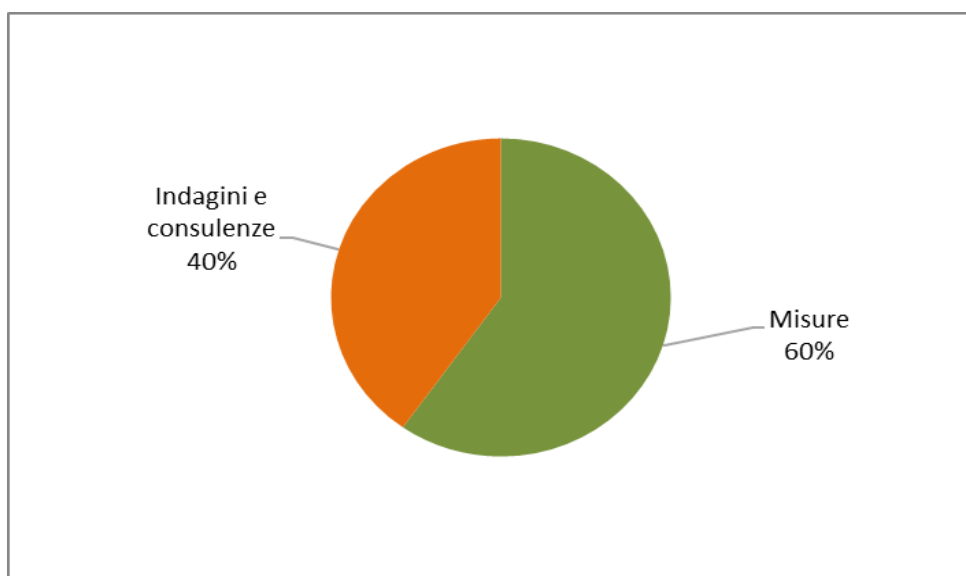


Grafico 2 - Soggetti in carico alla data del 31 dicembre 2022, secondo il sesso.

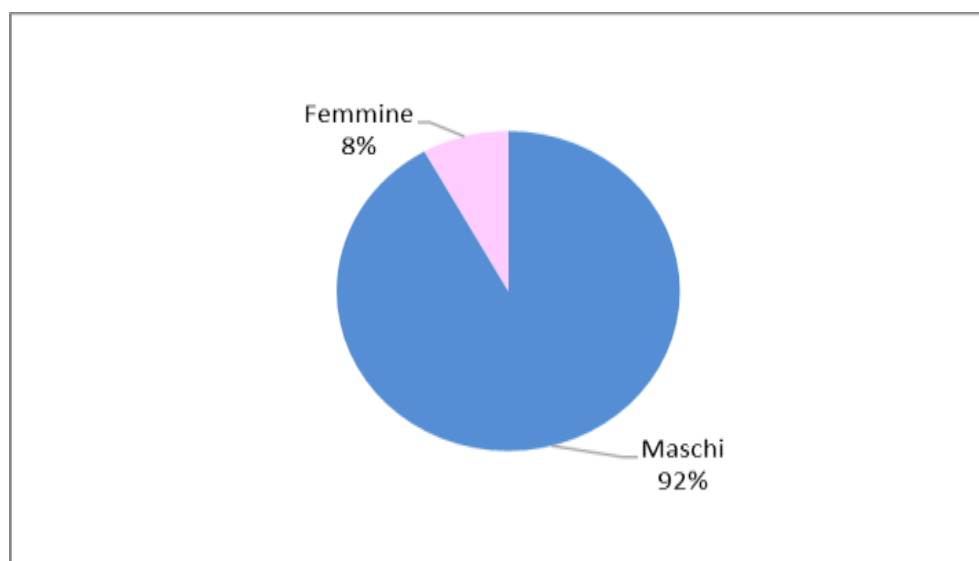


Tabella 2a - Soggetti in carico per misure alla data del 31 dicembre 2022, secondo la tipologia di misura. (\*)

Tipologia di misura	Sesso		Totale
	maschi	femmine	
<b>Misure alternative alla detenzione (**)</b>			
Affidamento in prova al servizio sociale	1.788	133	1.921
Detenzione domiciliare	1.132	93	1.225
Semilibertà	104	4	108
<b>Totale</b>	<b>3.024</b>	<b>230</b>	<b>3.254</b>
<b>Sanzioni sostitutive</b>			
Semidetenzione	0	0	0
Libertà controllata	3	2	5
<b>Totale</b>	<b>3</b>	<b>2</b>	<b>5</b>
<b>Misure di sicurezza</b>			
Libertà vigilata	330	12	342
<b>Lavoro di pubblica utilità</b>			
Lavoro di pubblica utilità - violazione legge sugli stupefacenti	13	1	14
Lavoro di pubblica utilità - violazione codice della strada	198	15	213
<b>Totale</b>	<b>211</b>	<b>16</b>	<b>227</b>
<b>Messa alla prova</b>			
Messa alla prova	614	106	720
<b>Totale soggetti in carico per misure</b>	<b>4.182</b>	<b>366</b>	<b>4.548</b>

Tabella 2b - Soggetti in carico per indagini e consulenze alla data del 31 dicembre 2022, secondo la tipologia di indagine o consulenza. (\*)

Tipologia di indagine e consulenza	Sesso		Totale
	maschi	femmine	
<b>Attività di consulenza</b>			
<i>Per detenuti e per ospiti REMS/casa lavoro</i>	1.163	51	1.214
<b>Attività di indagine</b>			
Indagini per misure alternative	735	40	775
Indagini per misure di sicurezza	60	4	64
Indagini per messa alla prova	764	148	912
Indagini per altri motivi	69	4	73
<b>Totale</b>	<b>1.628</b>	<b>196</b>	<b>1.824</b>
<b>Attività di trattamento</b>			
Assistenza post-penitenziaria	5	0	5
Assistenza familiare	11	5	16
<b>Totale</b>	<b>16</b>	<b>5</b>	<b>21</b>
<b>Totale soggetti in carico per indagini e consulenze</b>	<b>2.807</b>	<b>252</b>	<b>3.059</b>

(\*) La tabella riporta dati riferiti al numero di soggetti.

I soggetti in carico a più UEPE sono conteggiati una sola volta.

I soggetti seguiti per più incarichi (misure, indagini o consulenze) sono conteggiati una sola volta, tenendo conto dell'ordine di priorità con cui gli stessi sono presentati nella tabella.

(\*\*) Nella tabella 3 è riportato il dettaglio sullo stato dei soggetti in carico per misure alternative alla detenzione.

Grafico 3 - Soggetti in carico per misure alla data del 31 dicembre 2022, secondo la tipologia di misura.

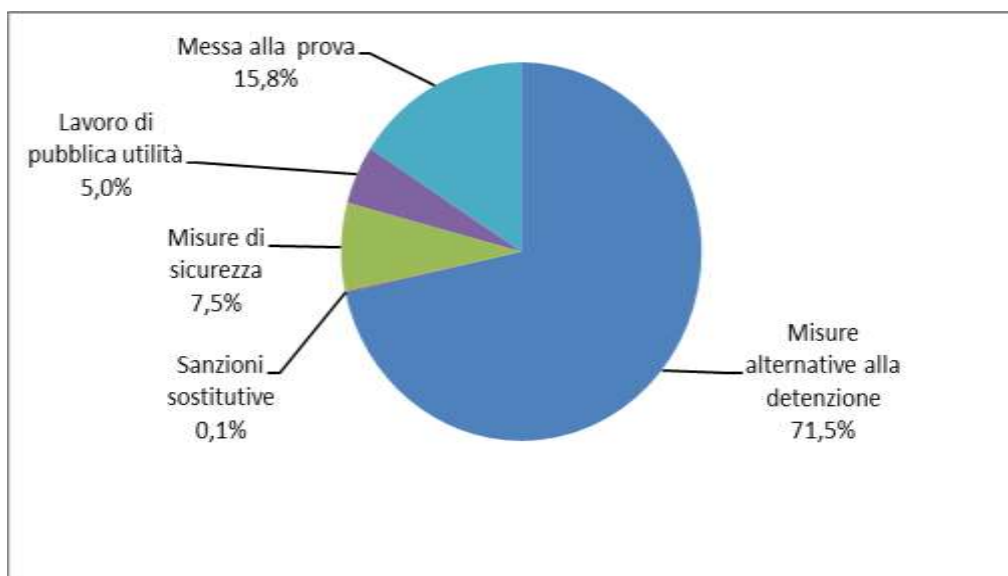


Grafico 4 - Soggetti in carico per indagini e consulenze alla data del 31 dicembre 2022, secondo la tipologia di indagine o consulenza.

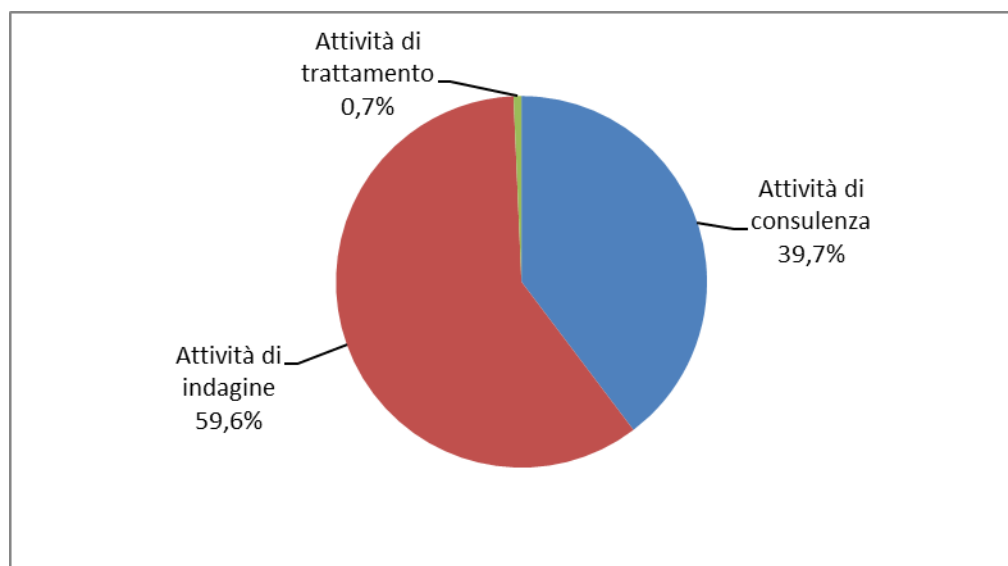


Tabella 3 - Soggetti in carico per misure alternative alla detenzione alla data del 31 dicembre 2022, secondo la tipologia di misura e lo stato del soggetto.

Tipologia di misura alternativa e stato del soggetto	Sesso		Totale
	maschi	femmine	
<b>Affidamento in prova al servizio sociale</b>			
<b>Condannati dalla libertà</b>			
Misura ordinaria	963	95	1.058
Misura provvisoria	198	14	212
Misura per tossico/alcolodipendenti	79	1	80
Misura provvisoria per tossico/alcolodipendenti	3	0	3
Misura per affetti da AIDS	0	0	0
Misura per militari	0	0	0
<b>Totale</b>	<b>1.243</b>	<b>110</b>	<b>1.353</b>
<b>Condannati dalla detenzione</b>			
Misura ordinaria	218	14	232
Misura provvisoria	47	2	49
Misura per tossico/alcolodipendenti	135	1	136
Misura provvisoria per tossico/alcolodipendenti	32	0	32
Misura per affetti da AIDS	0	0	0
<b>Totale</b>	<b>432</b>	<b>17</b>	<b>449</b>
<b>Condannati da detenzione domiciliare o da arresti domiciliari</b>			
Misura ordinaria	84	6	90
Misura per tossico/alcolodipendenti	26	0	26
Misura per affetti da AIDS	3	0	3
<b>Totale</b>	<b>113</b>	<b>6</b>	<b>119</b>
<b>Totale soggetti in affidamento in prova al servizio sociale</b>	<b>1.788</b>	<b>133</b>	<b>1.921</b>
<b>Detenzione domiciliare</b>			
<b>Condannati dalla libertà</b>			
Misura ordinaria	366	46	412
Misura provvisoria	25	4	29
Misura per affetti da AIDS	0	0	0
Misura per madri/padri	0	1	1
<b>Totale</b>	<b>391</b>	<b>51</b>	<b>442</b>
<b>Condannati dalla detenzione</b>			
Misura ordinaria	334	18	352
Misura provvisoria	94	7	101
Misura per affetti da AIDS	3	0	3
Misura per madri/padri	4	2	6
<b>Totale</b>	<b>435</b>	<b>27</b>	<b>462</b>
<b>Ex art.656 c.p.p.</b>			
Misura provvisoria	306	15	321
<b>Totale</b>	<b>306</b>	<b>15</b>	<b>321</b>
<b>Totale soggetti in detenzione domiciliare</b>	<b>1.132</b>	<b>93</b>	<b>1.225</b>
<b>Semilibertà</b>			
<b>Condannati dalla libertà</b>			
Misura ordinaria	16	1	17
Misura provvisoria	0	0	0
<b>Totale</b>	<b>16</b>	<b>1</b>	<b>17</b>
<b>Condannati dalla detenzione</b>			
Misura ordinaria	87	3	90
Misura provvisoria	1	0	1
<b>Totale</b>	<b>88</b>	<b>3</b>	<b>91</b>
<b>Totale soggetti in carico per semilibertà</b>	<b>104</b>	<b>4</b>	<b>108</b>
<b>Totale soggetti in carico per misure alternative alla detenzione</b>	<b>3.024</b>	<b>230</b>	<b>3.254</b>



Tabella 4 - Soggetti in carico alla data del 31 dicembre 2022, secondo la nazionalità e il sesso.

Nazionalità	Sesso		Totale
	maschi	femmine	
Italiani	6.527	567	7.094
Stranieri	462	51	513
<b>Totale</b>	<b>6.989</b>	<b>618</b>	<b>7.607</b>

Tabella 5 - Soggetti di nazionalità straniera in carico alla data del 31 dicembre 2022, secondo l'area geografica di provenienza e il sesso.

Continente	Area geografica	Sesso		Totale
		maschi	femmine	
Europa	Paesi dell'Unione Europea	112	24	136
	Altri Paesi europei	144	11	155
	<b>Totale</b>	<b>256</b>	<b>35</b>	<b>291</b>
Africa	Africa Settentrionale	65	1	66
	Africa Occidentale	71	4	75
	Africa Orientale	3	0	3
	Africa Centro-meridionale	6	0	6
	<b>Totale</b>	<b>145</b>	<b>5</b>	<b>150</b>
America	America Settentrionale	3	0	3
	America Centro-meridionale	12	5	17
	<b>Totale</b>	<b>15</b>	<b>5</b>	<b>20</b>
Asia	Asia Occidentale	14	1	15
	Asia Centro-meridionale	20	1	21
	Asia Orientale	12	4	16
	<b>Totale</b>	<b>46</b>	<b>6</b>	<b>52</b>
<b>Totale</b>		<b>462</b>	<b>51</b>	<b>513</b>

Grafico 5 - Soggetti in carico alla data del 31 dicembre 2022, secondo la nazionalità.

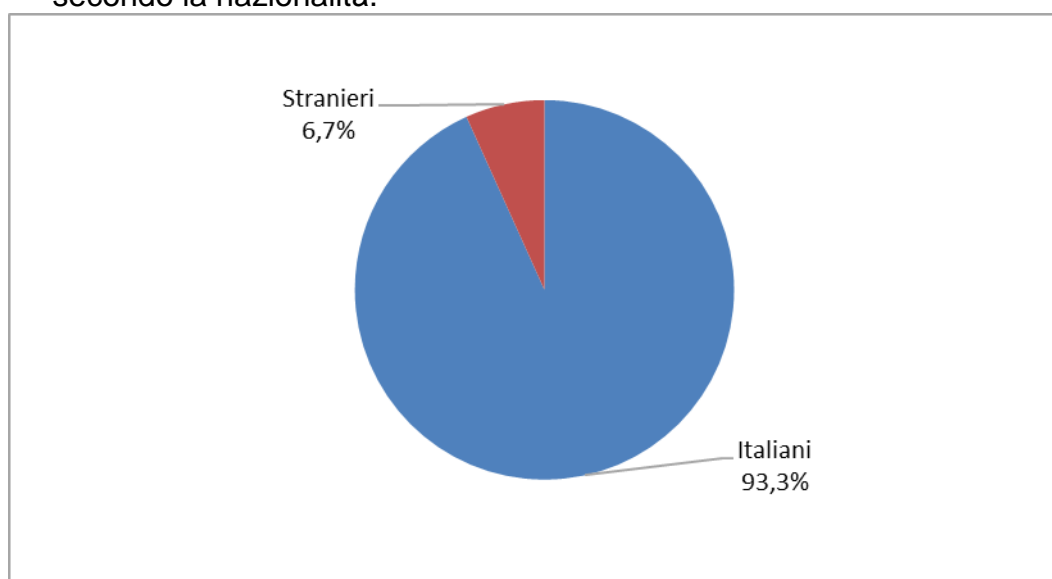


Grafico 6 - Soggetti di nazionalità straniera in carico alla data del 31 dicembre 2022, secondo la provenienza.

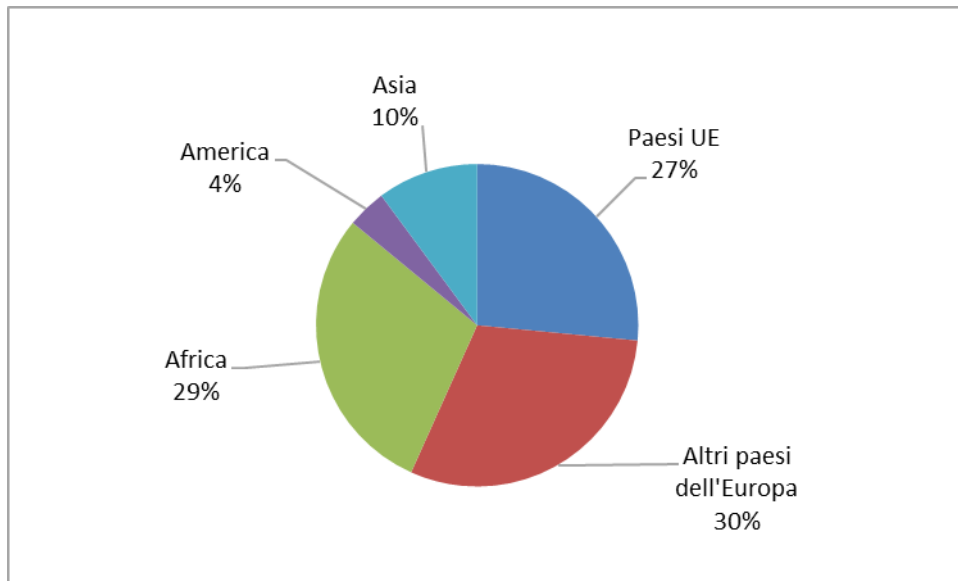


Grafico 7 - Soggetti di nazionalità straniera in carico alla data del 31 dicembre 2022, secondo il Paese di provenienza. Prime dieci frequenze.

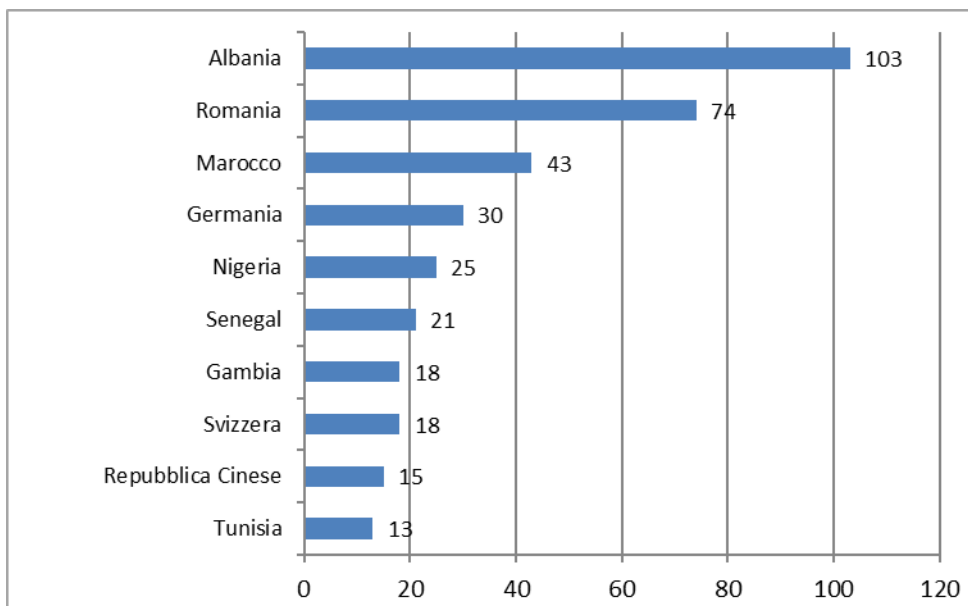
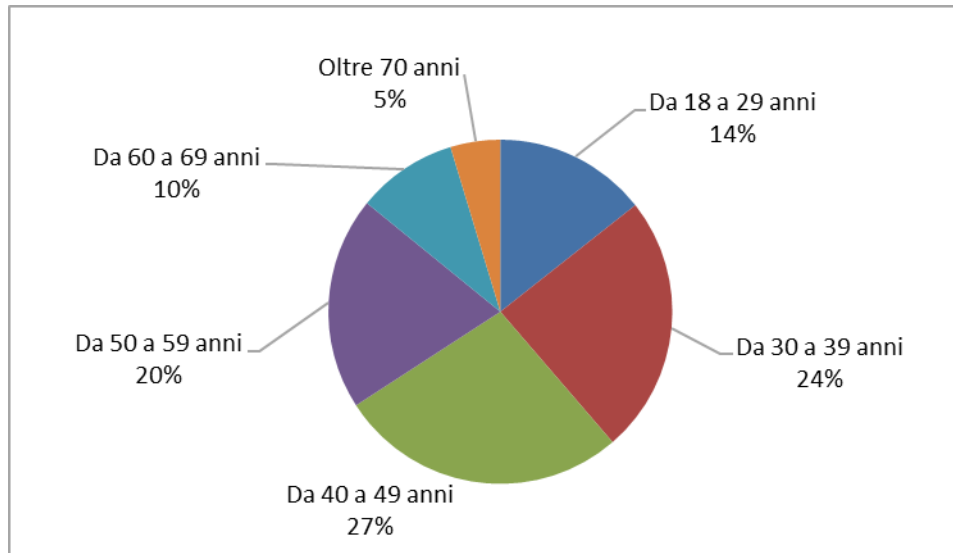


Tabella 6 - Soggetti in carico alla data del 31 dicembre 2022, secondo l'età e il sesso.

Classi di età (in anni compiuti)	Sesso		Totale
	maschi	femmine	
Da 18 a 20 anni	27	2	29
Da 21 a 24 anni	310	28	338
Da 25 a 29 anni	676	50	726
Da 30 a 34 anni	784	76	860
Da 35 a 39 anni	901	88	989
Da 40 a 44 anni	944	74	1.018
Da 45 a 49 anni	960	89	1.049
Da 50 a 54 anni	800	68	868
Da 55 a 59 anni	603	52	655
Da 60 a 64 anni	395	34	429
Da 65 a 69 anni	270	20	290
Oltre 70 anni	319	37	356
<b>Totale</b>	<b>6.989</b>	<b>618</b>	<b>7.607</b>

Grafico 8 - Soggetti in carico alla data del 31 dicembre 2022, secondo l'età.



**SERIE STORICHE**  
**SOGGETTI IN CARICO PER MISURE**

**UFFICI DI ESECUZIONE PENALE ESTERNA DELLA  
REGIONE PUGLIA  
SOGGETTI IN CARICO PER MISURE - SERIE STORICHE**

*Dato complessivo della regione Puglia*

Grafico 9 - Soggetti in carico per misure. Situazione alla fine dell'anno. Serie storiche dal 2014 al 2021.

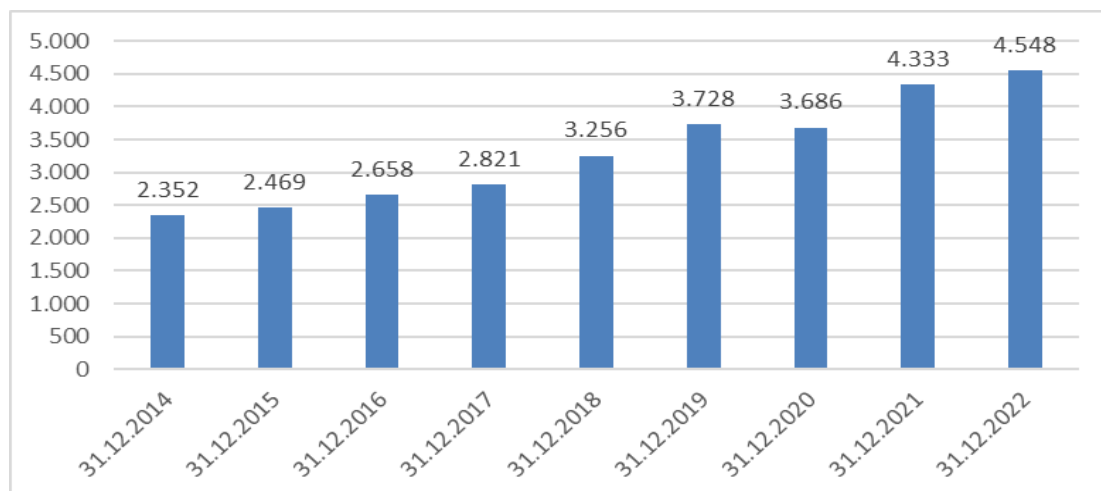


Tabella 7 - Soggetti in carico per misure, per tipologia di misura. Situazione alla fine dell'anno. Serie storiche dal 2014 al 2021. Valori assoluti e variazioni percentuali.

**Totale soggetti in carico agli UEPE per misure**

Situazione alla data	N. soggetti in carico per misure	Variazione percentuale
31.12.2014	2.352	-
31.12.2015	2.469	5%
31.12.2016	2.658	8%
31.12.2017	2.821	6%
31.12.2018	3.256	15%
31.12.2019	3.728	14%
31.12.2020	3.686	-1%
31.12.2021	4.333	18%
31.12.2022	4.548	5%

**di cui soggetti in carico per:**

**a. Misure alternative alla detenzione**

Situazione alla data	Misure alternative alla detenzione					Variazione percentuale
	Affidamento in prova al servizio sociale	<i>di cui:</i>	Detenzione domiciliare	Semilibertà	Totale	
		<i>in casi particolari</i>				
31.12.2014	979	310	866	70	1.915	-
31.12.2015	968	265	855	73	1.896	-1%
31.12.2016	1.030	212	921	77	2.028	7%
31.12.2017	1.119	210	951	58	2.128	5%
31.12.2018	1.378	217	1069	71	2.518	18%
31.12.2019	1.529	225	1124	77	2.730	8%
31.12.2020	1.474	191	1.220	67	2.761	1%
31.12.2021	1.632	220	1.310	96	3.038	10%
31.12.2022	1.921	277	1.225	108	3.254	7%

**b. Sanzioni sostitutive**

Situazione alla data	Sanzioni sostitutive			Variazione percentuale
	Semidetenzione	Libertà controllata	Totale	
31.12.2014	0	7	7	-
31.12.2015	2	5	7	0%
31.12.2016	3	8	11	57%
31.12.2017	1	4	5	-55%
31.12.2018	1	5	6	20%
31.12.2019	0	5	5	-17%
31.12.2020	0	6	6	20%
31.12.2021	0	2	2	-67%
31.12.2022	0	5	5	150%

**c. Misure di sicurezza**

Situazione alla data	Libertà vigilata	Variazione percentuale
31.12.2014	251	-
31.12.2015	257	2%
31.12.2016	247	-4%
31.12.2017	256	4%
31.12.2018	266	4%
31.12.2019	285	7%
31.12.2020	277	-3%
31.12.2021	336	21%
31.12.2022	342	2%

#### d. Lavori di pubblica utilità

Situazione alla data	Lavori di pubblica utilità			Variazione percentuale
	LPU - Violazione legge stupefacenti	LPU – Violazione codice della strada	Totale	
31.12.2014	6	165	171	-
31.12.2015	5	144	149	-13%
31.12.2016	8	103	111	-26%
31.12.2017	6	120	126	14%
31.12.2018	4	111	115	-9%
31.12.2019	15	179	194	69%
31.12.2020	7	169	176	-9%
31.12.2021	4	248	252	43%
31.12.2022	14	213	227	-10%

#### e. Messa alla prova

Situazione alla data	Messa alla prova	Variazione percentuale
31.12.2014	8	-
31.12.2015	160	1900%
31.12.2016	261	63%
31.12.2017	306	17%
31.12.2018	351	15%
31.12.2019	514	46%
31.12.2020	466	-9%
31.12.2021	705	51%
31.12.2022	720	2%

Grafico 10 - Soggetti in carico per misure alternative alla detenzione per tipologia di misura. Situazione alla fine dell'anno. Serie storiche dal 2014 al 2022.

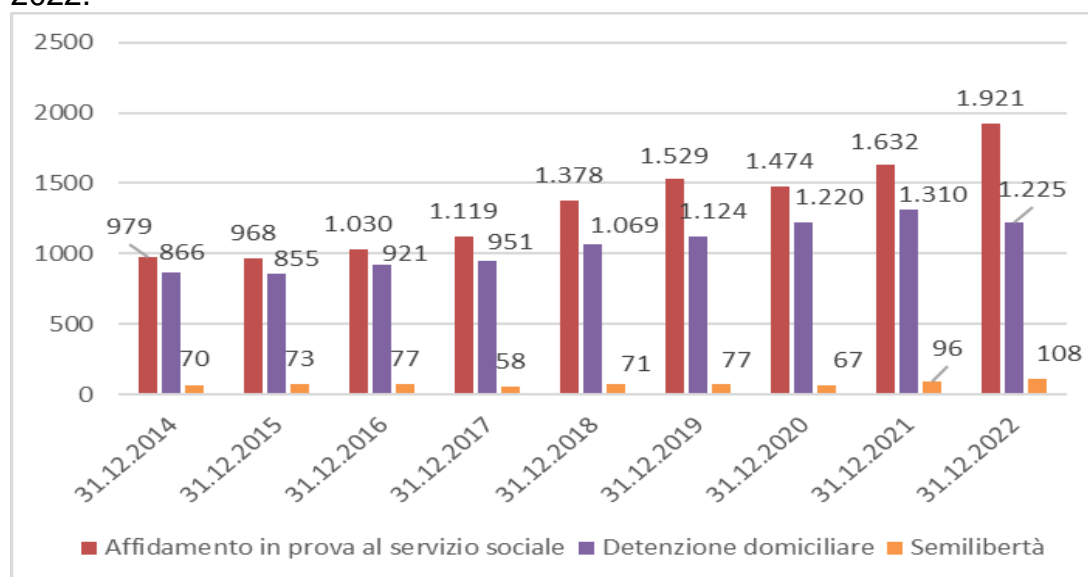
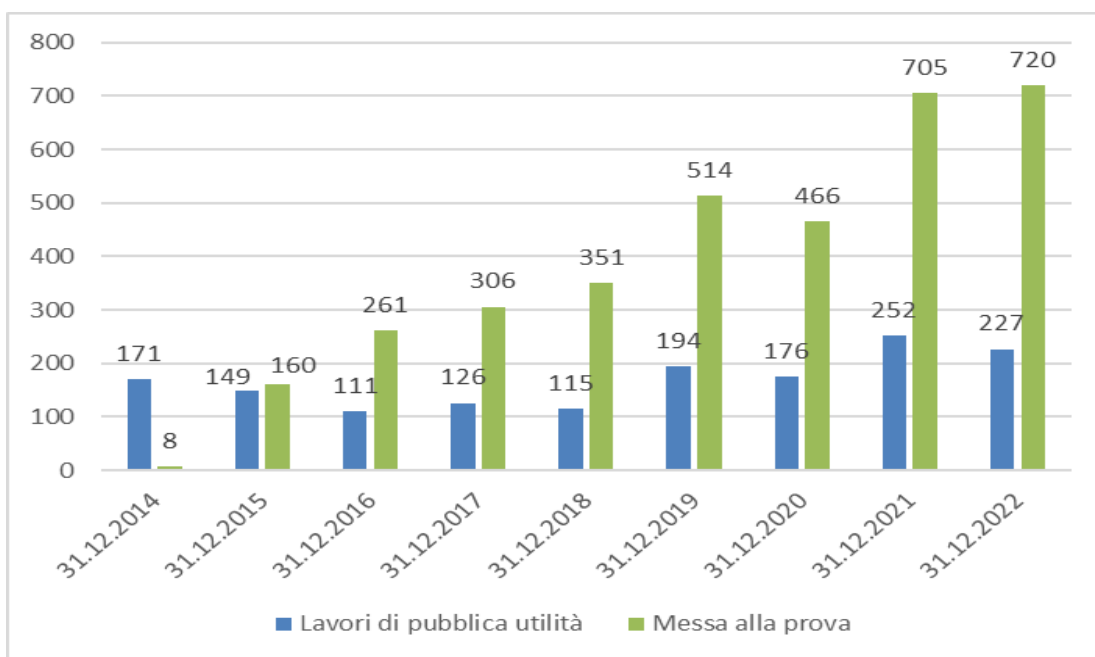


Grafico 11 - Soggetti in carico per lavori di pubblica utilità e per messa alla prova. Situazione alla fine dell'anno. Serie storiche dal 2014 al 2022.





## **ANNO 2022- DATI DI FLUSSO**

- **Soggetti in carico (*all'inizio dell'anno da periodi precedenti e presi in carico nell'anno*)**
- **Incarichi sopravvenuti nell'anno**

**UFFICI DI ESECUZIONE PENALE ESTERNA DELLA  
REGIONE PUGLIA  
SOGGETTI IN CARICO NELL'ANNO 2022 - DATI DI FLUSSO**

Tabella 8 - Soggetti in carico nell'anno 2022, per Ufficio e sesso. Dati di flusso. (\*)

Ufficio	Sesso		Totale
	maschi	femmine	
BARI	4.654	368	5.022
BRINDISI	2.208	167	2.375
FOGGIA	2.360	141	2.501
LECCE	3.942	405	4.347
TARANTO	3.014	254	3.268

(\*) La tabella riporta dati riferiti al numero di soggetti.

I dati comprendono i soggetti in carico all'inizio dell'anno da periodi precedenti e quelli presi in carico nel corso dell'anno.

I dati delle diverse sedi UEPE non possono essere sommati, in quanto i soggetti in carico a più UEPE sono conteggiati in corrispondenza di ciascun Ufficio.

*Dato complessivo della regione Puglia*

Tabella 9 - Soggetti in carico nell'anno 2022, secondo il periodo di presa in carico. (\*)

Periodo di presa in carico	Sesso		Totale
	maschi	femmine	
In carico all'inizio dell'anno da periodi precedenti	6.263	509	6.772
Presi in carico nel periodo	9.228	795	10.023
<b>Totale soggetti in carico nell'anno</b>	<b>15.491</b>	<b>1.304</b>	<b>16.795</b>

(\*) La tabella riporta dati riferiti al numero di soggetti.

I soggetti in carico a più UEPE sono conteggiati una sola volta, così come quelli che nel periodo in esame sono stati seguiti per più incarichi (misure, indagini e consulenze).

I soggetti provenienti da anno precedente per i quali è stato completato un incarico nel periodo e per i quali, successivamente allo stesso, è iniziato un altro incarico sono conteggiati tra i soggetti in carico all'inizio dell'anno.

Grafico 12 - Soggetti in carico nell'anno 2022, secondo il periodo di presa in carico.

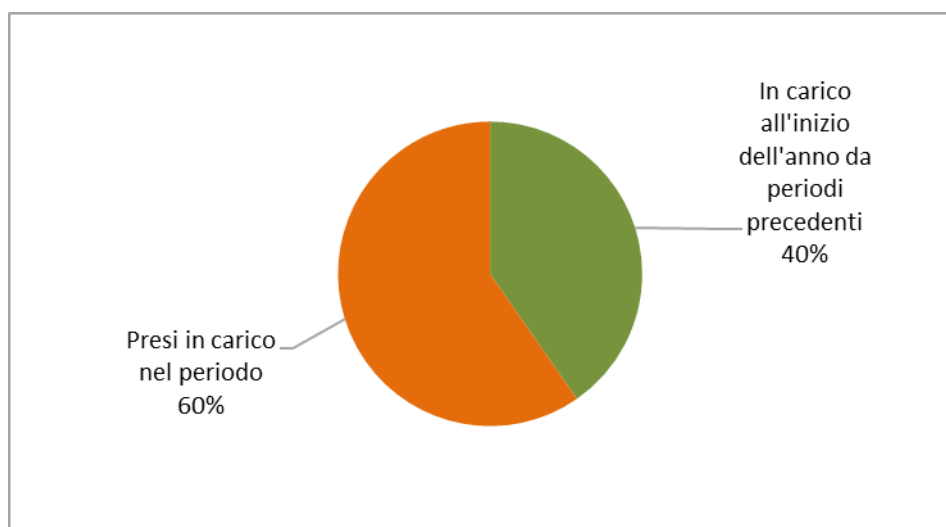


Grafico 13 - Soggetti in carico nell'anno 2022, secondo il sesso.

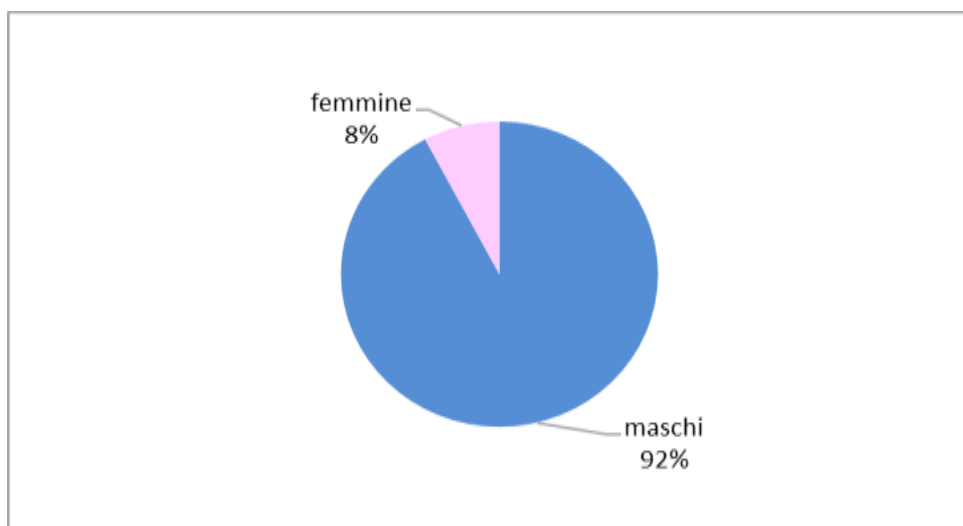


Tabella 10 - Soggetti in carico nell'anno 2022, secondo la tipologia di incarico. (\*)

Tipologia di incarico	Sesso		Totale
	maschi	femmine	
Misure	7.947	703	8.650
Indagini e consulenze	8.521	699	9.220
<b>N. complessivo soggetti in carico nell'anno</b> <i>Alcuni soggetti sono stati in carico sia per misure sia per indagini o consulenze</i>	<b>15.491</b>	<b>1.304</b>	<b>16.795</b>

N.B.: I soggetti che nel periodo in esame sono stati in carico sia per misure che per indagini o consulenze sono conteggiati una sola volta; per questo motivo il dato complessivo non corrisponde alla somma dei dati relativi ai soggetti in carico distintamente per misure e per indagini o consulenze.

Tabella 10a - Soggetti in carico per misure nell'anno 2022, secondo la tipologia di misura. (\*)

Tipologia di misura	Sesso		Totale
	maschi	femmine	
<b>Misure alternative alla detenzione<sup>(**)</sup></b>			
Affidamento in prova al servizio sociale	3.097	231	3.328
Detenzione domiciliare	2.507	182	2.689
Semilibertà	160	5	165
<b>Sanzioni sostitutive</b>			
Semidetenzione	0	0	0
Libertà controllata	9	2	11
<b>Misure di sicurezza</b>			
Libertà vigilata	467	16	483
<b>Lavoro di pubblica utilità</b>			
Lavoro di pubblica utilità - violazione legge sugli stupefacenti	15	1	16
Lavoro di pubblica utilità - violazione codice della strada	428	42	470
<b>Messa alla prova</b>			
Messa alla prova	1.369	229	1.598

(\*) La tabella riporta dati riferiti al numero di soggetti.

Per ogni soggetto sono considerati gli incarichi emessi nel periodo o attivi da periodi precedenti. I dati riferiti alle diverse tipologie di misura non possono essere sommati, in quanto i soggetti per i quali è stata disposta l'esecuzione di più incarichi sono conteggiati in corrispondenza di ciascuna tipologia di incarico che li ha riguardati.

(\*\*) Nella tabella 11 è riportato il dettaglio sullo stato dei soggetti in carico per misure alternative alla detenzione.

Tabella 10b - Soggetti in carico per indagini e consulenze nell'anno 2022, secondo la tipologia di indagine o consulenza. <sup>(\*)</sup>

Tipologia di indagine e consulenza	Sesso		Totale
	maschi	femmine	
<b>Attività di consulenza</b>			
<i>Per detenuti e per ospiti REMS/casa lavoro</i>	3.148	130	3.278
<b>Attività di indagine</b>			
Indagini per misure alternative	2.849	206	3.055
Indagini per misure di sicurezza	259	6	265
Indagini per messa alla prova	1.809	324	2.133
Indagini per altri motivi	620	31	651
<b>Attività di trattamento</b>			
Assistenza post-penitenziaria	31	2	33
Assistenza familiare	56	10	66

<sup>(\*)</sup> La tabella riporta dati riferiti al numero di soggetti.

Per ogni soggetto sono considerati gli incarichi emessi nel periodo o attivi da periodi precedenti. I dati riferiti alle diverse tipologie di indagine e consulenza non possono essere sommati, in quanto i soggetti per i quali è stata disposta l'esecuzione di più incarichi sono conteggiati in corrispondenza di ciascuna tipologia di incarico che li ha riguardati.

Tabella 11 - Soggetti in carico nell'anno 2022, per misure alternative alla detenzione, secondo la tipologia di misura e lo stato del soggetto. (\*)

Tipologia di misura alternativa e stato del soggetto	Sesso		Totale
	maschi	femmine	
<b>Affidamento in prova al servizio sociale</b>			
<b>Condannati dalla libertà</b>			
Misura ordinaria	1.725	152	1.877
Misura provvisoria	391	37	428
Misura per tossico/alcolodipendenti	110	3	113
Misura provvisoria per tossico/alcolodipendenti	4	0	4
Misura per affetti da AIDS	0	0	0
Misura per militari	0	0	0
<b>Condannati dalla detenzione</b>			
Misura ordinaria	352	25	377
Misura provvisoria	88	4	92
Misura per tossico/alcolodipendenti	198	2	200
Misura provvisoria per tossico/alcolodipendenti	78	1	79
Misura per affetti da AIDS	0	0	0
<b>Condannati da detenzione domiciliare o da arresti domiciliari</b>			
Misura ordinaria	154	11	165
Misura per tossico/alcolodipendenti	40	0	40
Misura per affetti da AIDS	7	1	8
<b>Detenzione domiciliare</b>			
<b>Condannati dalla libertà</b>			
Misura ordinaria	876	86	962
Misura provvisoria	50	5	55
Misura per affetti da AIDS	1	0	1
Misura per madri/padri	0	1	1
<b>Condannati dalla detenzione</b>			
Misura ordinaria	771	42	813
Misura provvisoria	170	18	188
Misura per affetti da AIDS	5	1	6
Misura per madri/padri	4	3	7
<b>Ex art.656 c.p.p.</b>			
Misura provvisoria	697	30	727
<b>Semilibertà</b>			
<b>Condannati dalla libertà</b>			
Misura ordinaria	23	1	24
Misura provvisoria	0	0	0
<b>Condannati dalla detenzione</b>			
Misura ordinaria	136	4	140
Misura provvisoria	2	0	2

(\*) La tabella riporta dati riferiti al numero di soggetti.

Per ogni soggetto sono considerati gli incarichi emessi nel periodo o attivi da periodi precedenti. I dati riferiti alle diverse misure alternative, così come quelli relativi allo stato del soggetto, non possono essere sommati, in quanto i soggetti per i quali è stata disposta l'esecuzione di più misure sono conteggiati in corrispondenza di ciascuna misura e stato che li ha riguardati.

Tabella 12 - Soggetti in carico nell'anno 2022, secondo la nazionalità e il sesso.

Nazionalità	Sesso		Totale
	maschi	femmine	
Italiani	14.446	1.201	15.647
Stranieri	1.045	103	1.148
<b>Totale</b>	<b>15.491</b>	<b>1.304</b>	<b>16.795</b>

Tabella 13 - Soggetti di nazionalità straniera in carico nell'anno 2022, secondo la provenienza e il sesso.

Continente	Area geografica	Sesso		Totale
		maschi	femmine	
Europa	Paesi dell'Unione Europea	253	50	303
	Altri Paesi europei	336	21	357
	<b>Totale</b>	<b>589</b>	<b>71</b>	<b>660</b>
Africa	Africa Settentrionale	145	5	150
	Africa Occidentale	169	7	176
	Africa Orientale	5	2	7
	Africa Centro-meridionale	10	0	10
	<b>Totale</b>	<b>329</b>	<b>14</b>	<b>343</b>
America	America Settentrionale	3	0	3
	America Centro-meridionale	23	9	32
	<b>Totale</b>	<b>26</b>	<b>9</b>	<b>35</b>
Asia	Asia Occidentale	39	1	40
	Asia Centro-meridionale	34	1	35
	Asia Orientale	28	7	35
	<b>Totale</b>	<b>101</b>	<b>9</b>	<b>110</b>
<b>Totale</b>		<b>1.045</b>	<b>103</b>	<b>1.148</b>

Grafico 14 - Soggetti in carico nell'anno 2022, secondo la nazionalità.

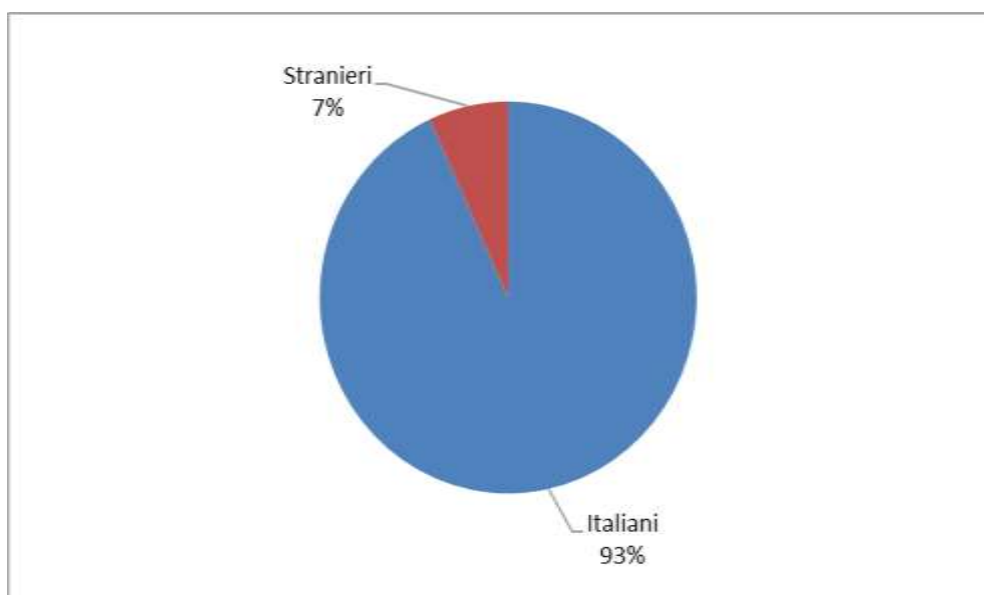


Grafico 15 - Soggetti di nazionalità straniera in carico nell'anno 2022, secondo l'area geografica di provenienza.

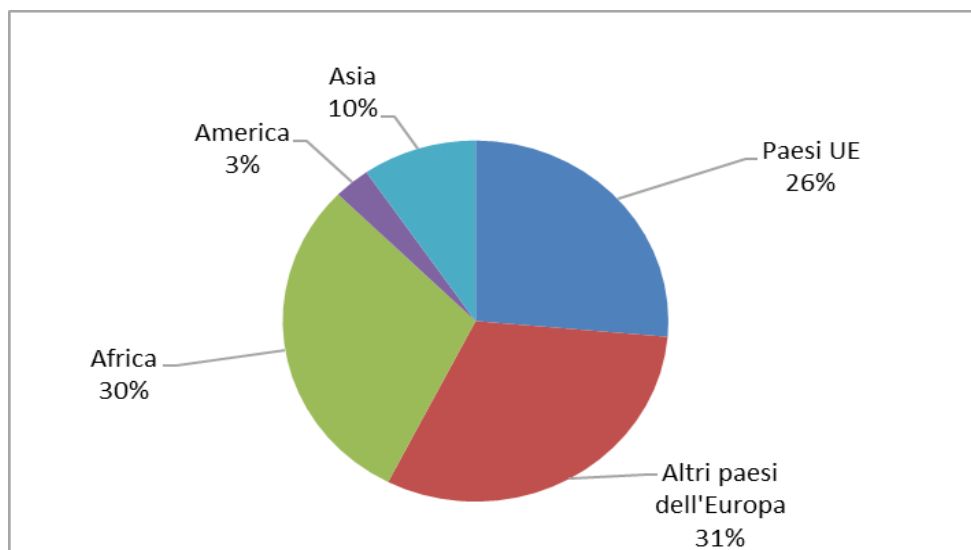
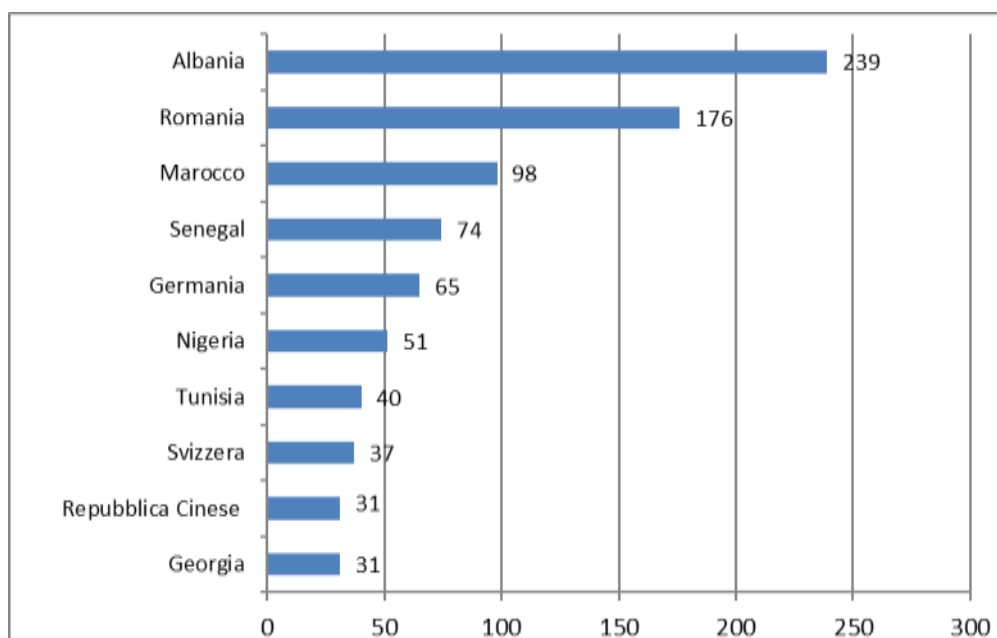


Grafico 16 - Soggetti di nazionalità straniera in carico nell'anno 2022, secondo il Paese di provenienza. Prime dieci frequenze.





**UFFICI DI ESECUZIONE PENALE ESTERNA DELLA  
REGIONE PUGLIA  
INCARICHI SOPRAVVENUTI NELL'ANNO 2022 - DATI DI FLUSSO**

Tabella 14 - Incarichi sopravvenuti nell'anno 2022, per Ufficio. Dati di flusso. (\*)

Uffici	Misure	Indagini e consulenze	Totale
BARI	1.219	2.258	3.477
BRINDISI	758	1.156	1.914
FOGGIA	698	1.055	1.753
LECCE	1.166	1.822	2.988
TARANTO	854	1.440	2.294
<b>Totale incarichi</b>	<b>4.695</b>	<b>7.731</b>	<b>12.426</b>

(\*) La tabella riporta dati riferiti al numero di incarichi sopravvenuti nel periodo.

*Dato complessivo della regione Puglia*

Grafico 17 - Incarichi sopravvenuti nell'anno 2022, secondo la tipologia.

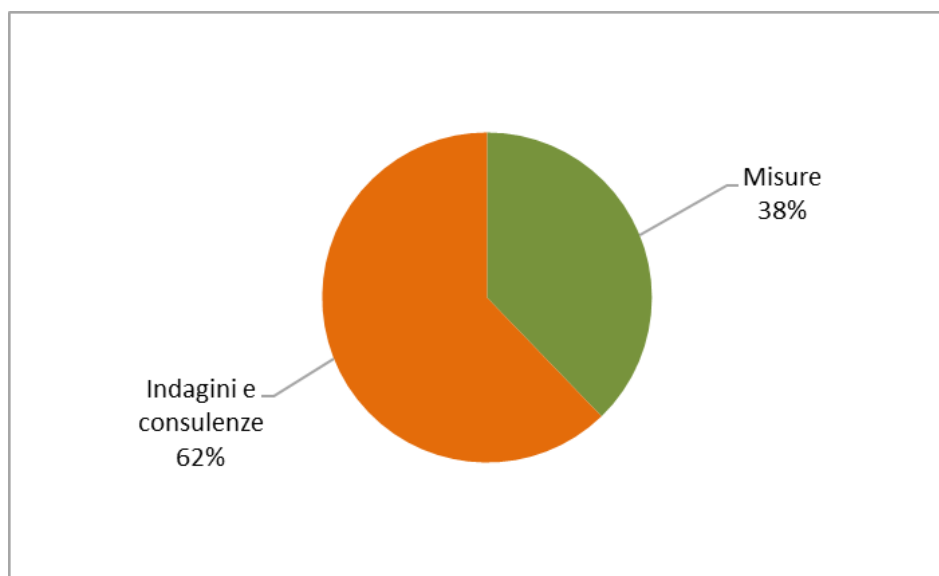


Tabella 14a - Incarichi per misure sopravvenuti nell'anno 2022, secondo la tipologia di misura. <sup>(\*)</sup>

Tipologia di misura	N. incarichi
<b>Misure alternative alla detenzione <sup>(**)</sup></b>	
Affidamento in prova al servizio sociale	1.806
Detenzione domiciliare	1.492
Semilibertà	71
<i>Totale</i>	3.369
<b>Sanzioni sostitutive</b>	
Semidetenzione	0
Libertà controllata	9
<i>Totale</i>	9
<b>Misure di sicurezza</b>	
Libertà vigilata	165
<b>Sanzioni di comunità</b>	
Lavoro di pubblica utilità - violazione legge sugli stupefacenti	12
Lavoro di pubblica utilità - violazione codice della strada	226
<i>Totale</i>	238
<b>Misure di comunità</b>	
Messa alla prova	914
<b>Totale incarichi per misure</b>	<b>4.695</b>

Tabella 14b - Incarichi per indagini e consulenze sopravvenuti nell'anno 2022, secondo la tipologia di indagine o consulenza. <sup>(\*)</sup>

Tipologia di indagine e consulenza	N. incarichi
<b>Attività di consulenza</b>	
<i>Per detenuti e per ospiti REMS/casa lavoro</i>	2.641
<b>Attività di indagine</b>	
Indagini per misure alternative	2.664
Indagini per misure di sicurezza	220
Indagini per messa alla prova	1.532
Indagini per altri motivi	589
<i>Totale</i>	5.005
<b>Attività di trattamento</b>	
Assistenza post-penitenziaria	29
Assistenza familiare	56
<i>Totale</i>	85
<b>Totale incarichi per indagini e consulenze</b>	<b>7.731</b>

<sup>(\*)</sup> La tabella riporta dati riferiti al numero di incarichi sopravvenuti nel periodo.

<sup>(\*\*)</sup> Nella tabella 15 è riportato il dettaglio sullo stato dei soggetti in carico per misure alternative alla detenzione.

Grafico 18 - Incarichi per misure sopravvenuti nell'anno 2022, secondo la tipologia di misura.

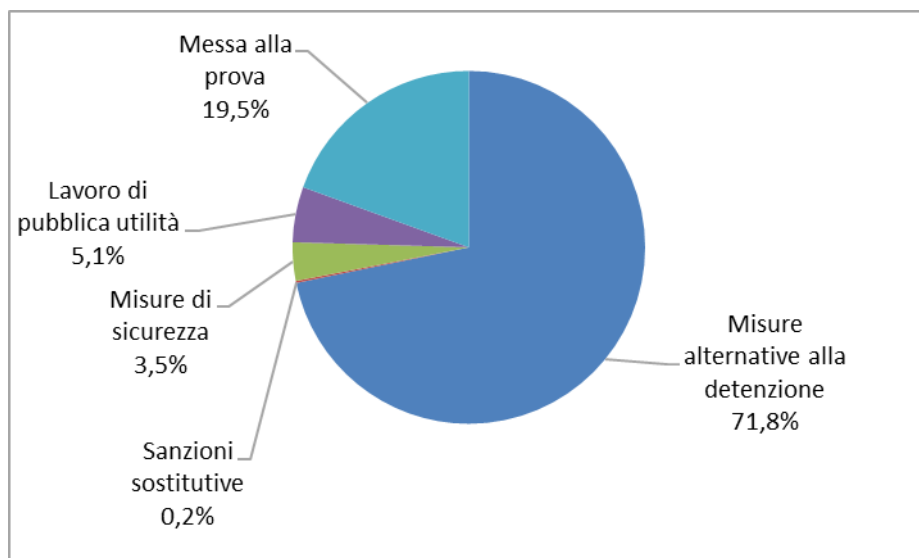


Grafico 19 - Incarichi per indagini e consulenze sopravvenuti nell'anno 2022, secondo la tipologia di indagine o consulenza.

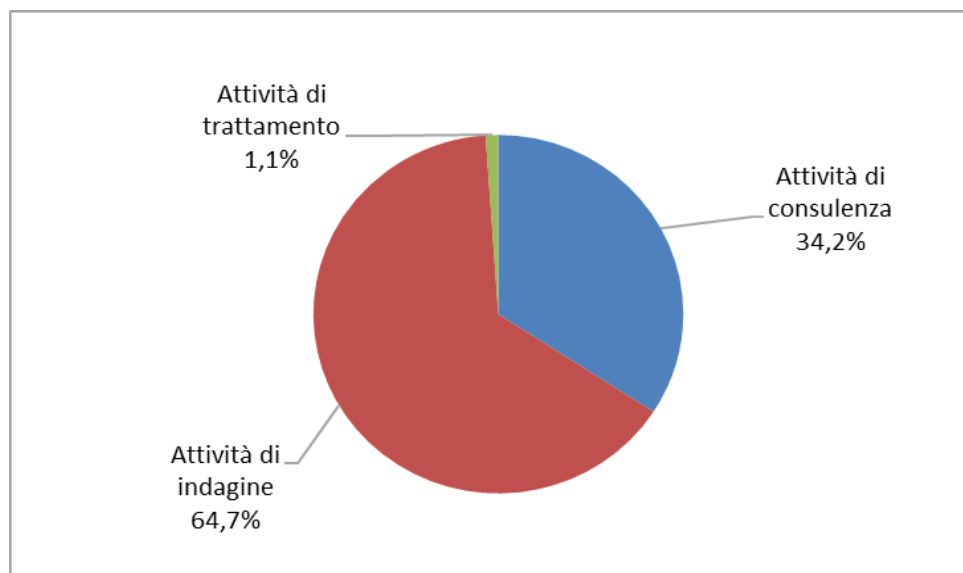


Tabella 15 - Incarichi per misure alternative alla detenzione sopravvenuti nell'anno 2022, secondo lo stato del soggetto.

Tipologia di misura alternativa e stato del soggetto	N. incarichi
<b>Affidamento in prova al servizio sociale</b>	
<b>Condannati dalla libertà</b>	
Misura ordinaria	871
Misura provvisoria	373
Misura per tossico/alcolodipendenti	37
Misura provvisoria per tossico/alcolodipendenti	2
Misura per affetti da AIDS	0
Misura per militari	0
<b>Totale</b>	<b>1.283</b>
<b>Condannati dalla detenzione</b>	
Misura ordinaria	164
Misura provvisoria	71
Misura per tossico/alcolodipendenti	118
Misura provvisoria per tossico/alcolodipendenti	56
Misura per affetti da AIDS	0
<b>Totale</b>	<b>409</b>
<b>Condannati da detenzione domiciliare o da arresti domiciliari</b>	
Misura ordinaria	92
Misura per tossico/alcolodipendenti	18
Misura per affetti da AIDS	4
<b>Totale</b>	<b>114</b>
<b>Totale incarichi per affidamento in prova al servizio sociale</b>	<b>1.806</b>
<b>Detenzione domiciliare</b>	
<b>Condannati dalla libertà</b>	
Misura ordinaria	498
Misura provvisoria	34
Misura per affetti da AIDS	1
Misura per madri/padri	0
<b>Totale</b>	<b>533</b>
<b>Condannati dalla detenzione</b>	
Misura ordinaria	419
Misura provvisoria	108
Misura per affetti da AIDS	4
Misura per madri/padri	2
<b>Totale</b>	<b>533</b>
<b>Ex art.656 c.p.p.</b>	
Misura provvisoria	426
<b>Totale</b>	<b>426</b>
<b>Totale incarichi per detenzione domiciliare</b>	<b>1.492</b>
<b>Semilibertà</b>	
<b>Condannati dalla libertà</b>	
Misura ordinaria	12
Misura provvisoria	0
<b>Totale</b>	<b>12</b>
<b>Condannati dalla detenzione</b>	
Misura ordinaria	57
Misura provvisoria	2
<b>Totale</b>	<b>59</b>
<b>Totale incarichi per semilibertà</b>	<b>71</b>
<b>Totale incarichi per misure alternative alla detenzione</b>	<b>3.369</b>