



Adulti in area penale esterna Sardegna

Dati statistici

- **Situazione al 31 dicembre 2022**
- **Serie storiche dei soggetti in carico per misure**
- **Anno 2022 - dati di flusso**

**ELABORAZIONE SU DATI STATISTICI CONVALIDATI
RIFERITI ALL'ANNO 2022**

PUBBLICAZIONE DEL 31 MAGGIO 2023

Dipartimento Giustizia minorile e di Comunità
Ufficio I del Capo Dipartimento
Sezione Statistica
Via Damiano Chiesa, 24 00136 - Roma
Tel. 06/68188268 - 274 - 279 - 297
E-mail: *statistiche.dgmc@giustizia.it*

(http://www.centrostudinisida.it/Statistica/Analisi_territoriali_EPE.html)

SITUAZIONE AL 31 DICEMBRE 2022

**UFFICI DI ESECUZIONE PENALE ESTERNA
DELLA REGIONE SARDEGNA
SOGGETTI IN CARICO - SITUAZIONE AL 31 DICEMBRE 2022**

Tabella 1 - Soggetti in carico alla data del 31 dicembre 2022, per Ufficio e tipologia di incarico. ^(*)

Ufficio	Tipologia di incarico		Totale
	Misure	Indagini e consulenze	
CAGLIARI	1.056	806	1.862
NUORO	426	277	703
ORISTANO	234	194	428
SASSARI	678	346	1.024

^(*) La tabella riporta dati riferiti al numero di soggetti. I dati delle diverse sedi UEPE non possono essere sommati, in quanto i soggetti in carico a più UEPE sono conteggiati in corrispondenza di ciascun Ufficio.

Dato complessivo della regione Sardegna

Tabella 2 - Soggetti in carico alla data del 31 dicembre 2022, per sesso e tipologia di incarico. ^(*)

Sesso	Tipologia di incarico		Totale
	Misure	Indagini e consulenze	
Maschi	2.487	1.732	4.219
Femmine	248	166	414
Totale soggetti in carico	2.735	1.898	4.633

^(*) La tabella riporta dati riferiti al numero di soggetti.

I soggetti in carico a più UEPE sono conteggiati una sola volta.

I soggetti seguiti per più incarichi (misure, indagini e consulenze) sono conteggiati una sola volta, tenendo conto dell'ordine di priorità con cui gli incarichi sono presentati nella tabella.

Grafico 1 - Soggetti in carico alla data del 31 dicembre 2022, secondo la tipologia di incarico.

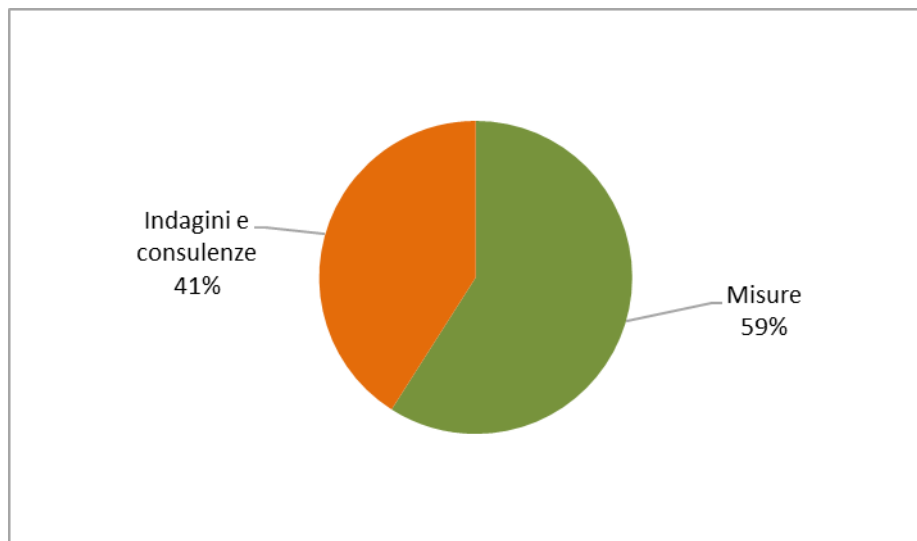


Grafico 2 - Soggetti in carico alla data del 31 dicembre 2022, secondo il sesso.

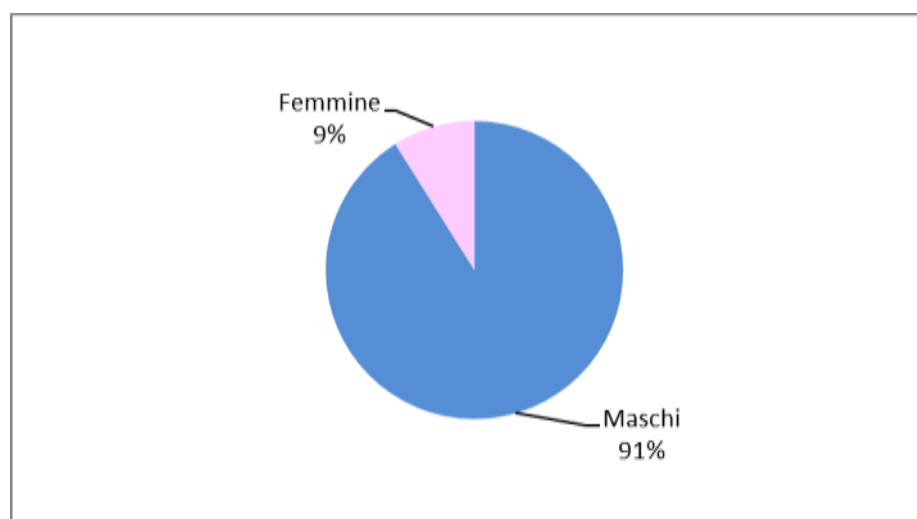


Tabella 2a - Soggetti in carico per misure alla data del 31 dicembre 2022, secondo la tipologia di misura. (*)

Tipologia di misura	Sesso		Totale
	maschi	femmine	
Misure alternative alla detenzione (**)			
Affidamento in prova al servizio sociale	827	65	892
Detenzione domiciliare	232	17	249
Semilibertà	22	0	22
<i>Totale</i>	<i>1.081</i>	<i>82</i>	<i>1.163</i>
Sanzioni sostitutive			
Semidetenzione	0	0	0
Libertà controllata	1	0	1
<i>Totale</i>	<i>1</i>	<i>0</i>	<i>1</i>
Misure di sicurezza			
Libertà vigilata	138	10	148
Sanzioni di comunità			
Lavoro di pubblica utilità - violazione legge sugli stupefacenti	11	0	11
Lavoro di pubblica utilità - violazione codice della strada	499	39	538
<i>Totale</i>	<i>510</i>	<i>39</i>	<i>549</i>
Misure di comunità			
Messa alla prova	757	117	874
Totale soggetti in carico per misure	2.487	248	2.735

Tabella 2b - Soggetti in carico per indagini e consulenze alla data del 31 dicembre 2022, secondo la tipologia di indagine o consulenza. (*)

Tipologia di indagine e consulenza	Sesso		Totale
	maschi	femmine	
Attività di consulenza			
<i>Per detenuti e per ospiti REMS/casa lavoro</i>	<i>601</i>	<i>13</i>	<i>614</i>
Attività di indagine			
Indagini per misure alternative	246	25	271
Indagini per misure di sicurezza	48	5	53
Indagini per messa alla prova	798	121	919
Indagini per altri motivi	23	0	23
<i>Totale</i>	<i>1.115</i>	<i>151</i>	<i>1.266</i>
Attività di trattamento			
Assistenza post-penitenziaria	13	2	15
Assistenza familiare	3	0	3
<i>Totale</i>	<i>16</i>	<i>2</i>	<i>18</i>
Totale soggetti in carico per indagini e consulenze	1.732	166	1.898

(*) La tabella riporta dati riferiti al numero di soggetti.

I soggetti in carico a più UEPE sono conteggiati una sola volta.

I soggetti seguiti per più incarichi (misure, indagini o consulenze) sono conteggiati una sola volta, tenendo conto dell'ordine di priorità con cui gli stessi sono presentati nella tabella.

(**) Nella tabella 3 è riportato il dettaglio sullo stato dei soggetti in carico per misure alternative alla detenzione.

Grafico 3 - Soggetti in carico per misure alla data del 31 dicembre 2022, secondo la tipologia di misura.

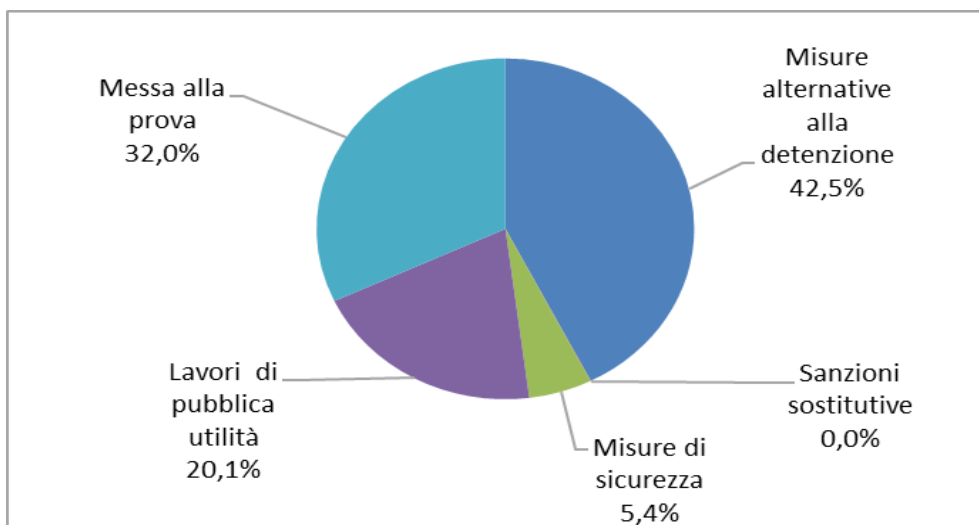


Grafico 4 - Soggetti in carico per indagini e consulenze alla data del 31 dicembre 2022, secondo la tipologia di indagine o consulenza.

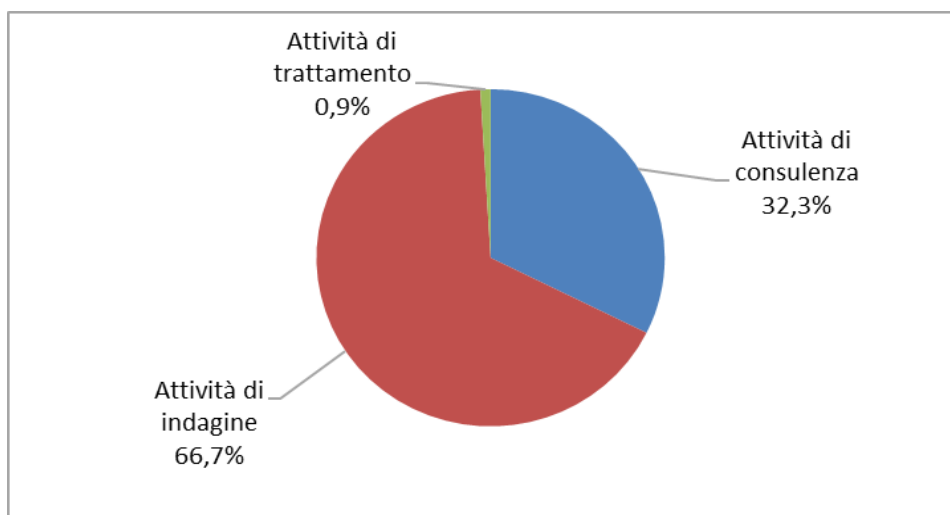


Tabella 3 - Soggetti in carico per misure alternative alla detenzione alla data del 31 dicembre 2022, secondo la tipologia di misura e lo stato del soggetto.

Tipologia di misura alternativa e stato del soggetto	Sesso		Totale
	maschi	femmine	
Affidamento in prova al servizio sociale			
Condannati dalla libertà			
Misura ordinaria	477	40	517
Misura provvisoria	2	0	2
Misura per tossico/alcolodipendenti	74	7	81
Misura provvisoria per tossico/alcolodipendenti	0	0	0
Misura per affetti da AIDS	0	0	0
Misura per militari	0	0	0
Totale	553	47	600
Condannati dalla detenzione			
Misura ordinaria	131	10	141
Misura provvisoria	9	1	10
Misura per tossico/alcolodipendenti	70	2	72
Misura provvisoria per tossico/alcolodipendenti	19	0	19
Misura per affetti da AIDS	0	0	0
Totale	229	13	242
Condannati da detenzione domiciliare o da arresti domiciliari			
Misura ordinaria	25	2	27
Misura provvisoria	1	0	1
Misura per tossico/alcolodipendenti	17	3	20
Misura per affetti da AIDS	2	0	2
Totale	45	5	50
Totale soggetti in affidamento in prova al servizio sociale	827	65	892
Detenzione domiciliare			
Condannati dalla libertà			
Misura ordinaria	58	10	68
Misura provvisoria	4	0	4
Misura per affetti da AIDS	1	0	1
Misura per madri/padri	0	0	0
Totale	63	10	73
Condannati dalla detenzione			
Misura ordinaria	95	4	99
Misura provvisoria	6	0	6
Misura per affetti da AIDS	1	0	1
Misura per madri/padri	0	0	0
Totale	102	4	106
Ex art.656 c.p.p.			
Misura provvisoria	67	3	70
Totale	67	3	70
Totale soggetti in detenzione domiciliare	232	17	249
Semilibertà			
Condannati dalla libertà			
Misura ordinaria	0	0	0
Misura provvisoria	0	0	0
Totale	0	0	0
Condannati dalla detenzione			
Misura ordinaria	22	0	22
Misura provvisoria	0	0	0
Totale	22	0	22
Totale soggetti in carico per semilibertà	22	0	22
Totale soggetti in carico per misure alternative alla detenzione	1.081	82	1.163

Tabella 4 - Soggetti in carico alla data del 31 dicembre 2022, secondo la nazionalità e il sesso.

Nazionalità	Sesso		Totale
	maschi	femmine	
Italiani	3.919	374	4.293
Stranieri	300	40	340
Totale	4.219	414	4.633

Tabella 5 - Soggetti di nazionalità straniera in carico alla data del 31 dicembre 2022, secondo l'area geografica di provenienza e il sesso.

Continente	Area geografica	Sesso		Totale
		maschi	femmine	
Europa	Paesi dell'Unione Europea	56	15	71
	Altri Paesi europei	47	8	55
	Totale	103	23	126
Africa	Africa Settentrionale	89	4	93
	Africa Occidentale	69	5	74
	Africa Orientale	3	0	3
	Africa Centro-meridionale	3	0	3
	Totale	164	9	173
America	America Settentrionale	1	1	2
	America Centro-meridionale	11	5	16
	Totale	12	6	18
Asia	Asia Occidentale	3	0	3
	Asia Centro-meridionale	13	0	13
	Asia Orientale	5	2	7
	Totale	21	2	23
Totale		300	40	340

Grafico 5 - Soggetti in carico alla data del 31 dicembre 2022, secondo la nazionalità.

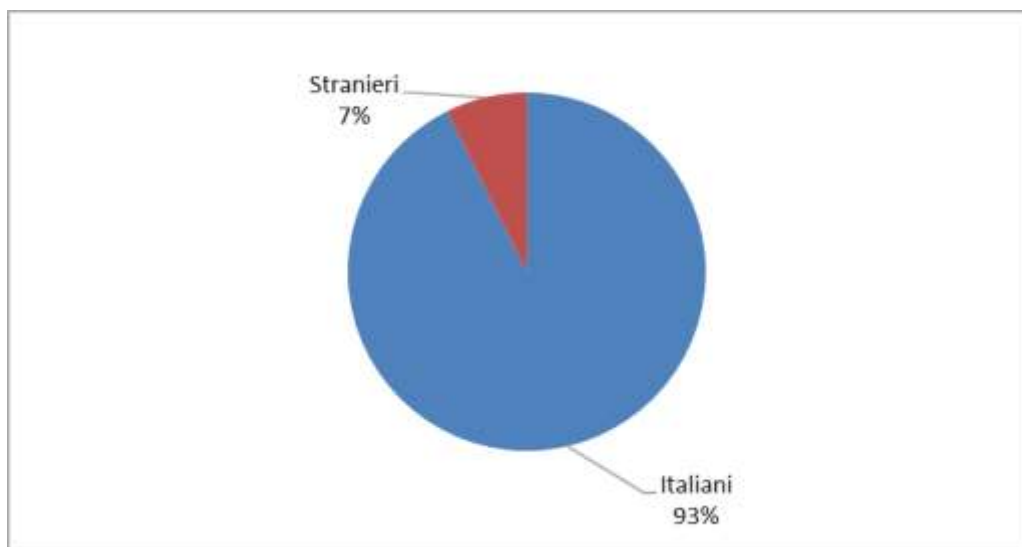


Grafico 6 - Soggetti di nazionalità straniera in carico alla data del 31 dicembre 2022, secondo la provenienza.

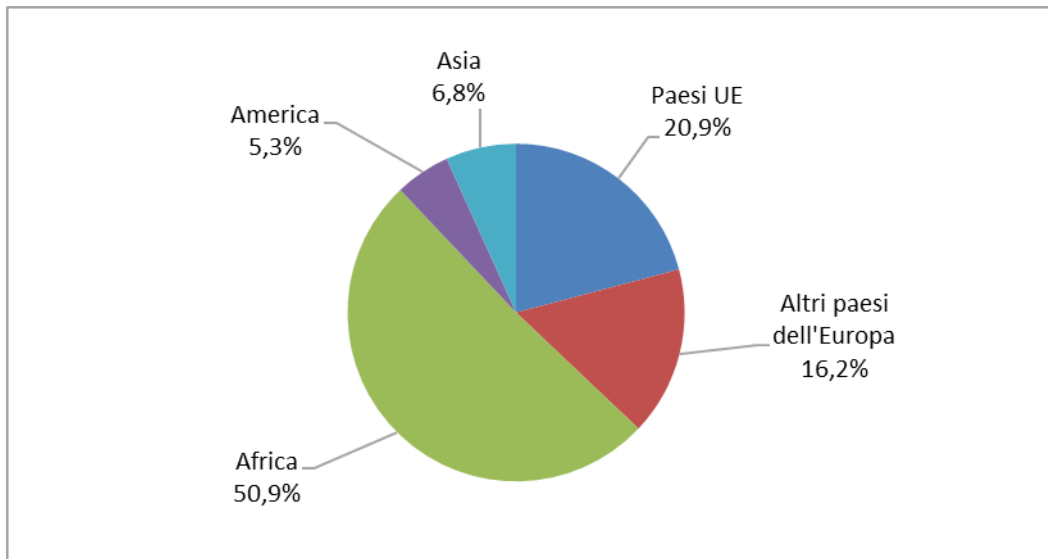


Grafico 7 - Soggetti di nazionalità straniera in carico alla data del 31 dicembre 2022, secondo il Paese di provenienza. Prime dieci frequenze.

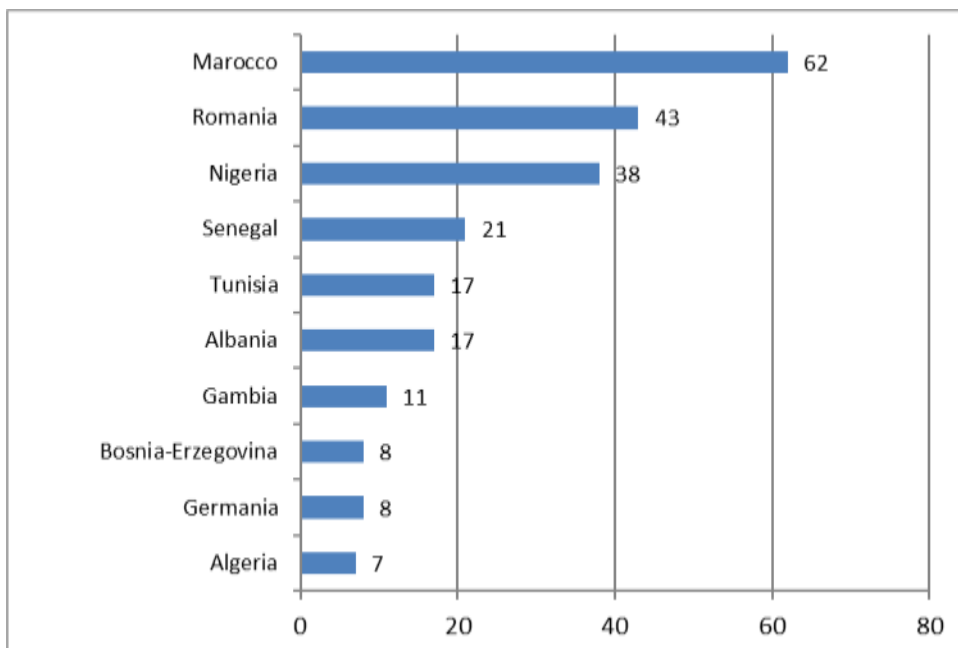
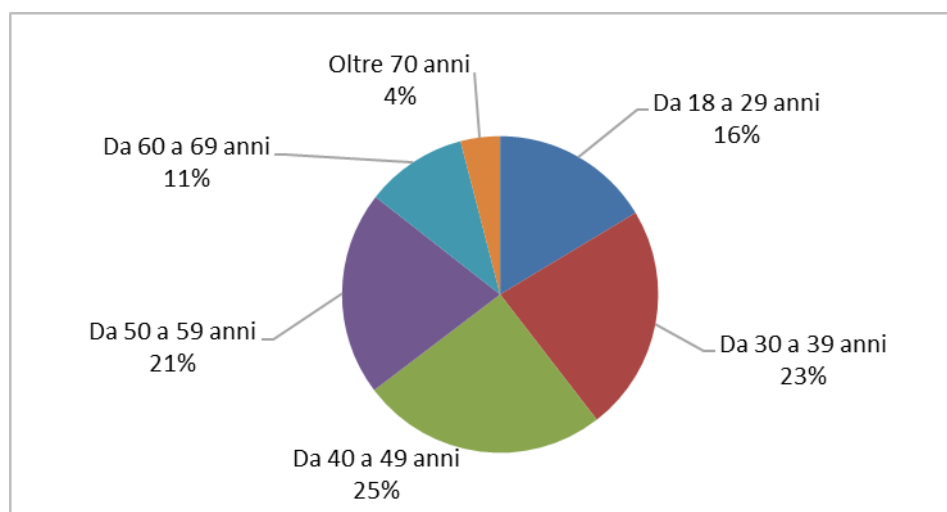


Tabella 6 - Soggetti in carico alla data del 31 dicembre 2022, secondo l'età e il sesso.

Classi di età (in anni compiuti)	Sesso		Totale
	maschi	femmine	
Da 18 a 20 anni	25	2	27
Da 21 a 24 anni	228	22	250
Da 25 a 29 anni	446	36	482
Da 30 a 34 anni	490	45	535
Da 35 a 39 anni	481	56	537
Da 40 a 44 anni	523	57	580
Da 45 a 49 anni	526	59	585
Da 50 a 54 anni	516	63	579
Da 55 a 59 anni	353	36	389
Da 60 a 64 anni	270	18	288
Da 65 a 69 anni	181	13	194
Oltre 70 anni	180	7	187
Totale	4.219	414	4.633

Grafico 8 - Soggetti in carico alla data del 31 dicembre 2022, secondo l'età.



SERIE STORICHE
SOGGETTI IN CARICO PER MISURE

**UFFICI DI ESECUZIONE PENALE ESTERNA DELLA
REGIONE SARDEGNA
SOGGETTI IN CARICO PER MISURE - SERIE STORICHE**

Dato complessivo della regione Sardegna

Grafico 9 - Soggetti in carico per misure. Situazione alla fine dell'anno. Serie storiche dal 2014 al 2022.

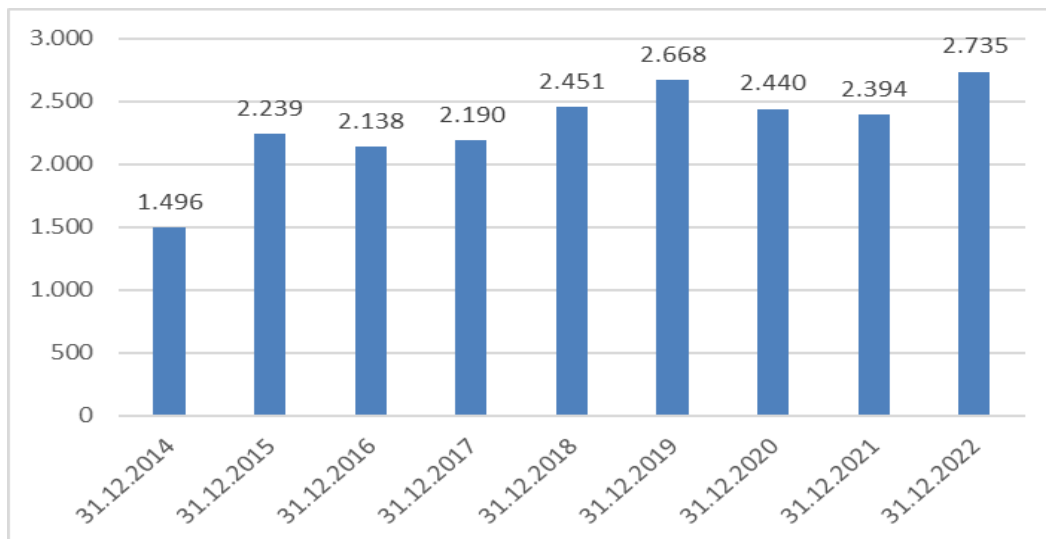


Tabella 7 - Soggetti in carico per misure, per tipologia di misura. Situazione alla fine dell'anno. Serie storiche dal 2014 al 2022. Valori assoluti e variazioni percentuali.

Totale soggetti in carico agli UEPE per misure

Situazione alla data	N. soggetti in carico per misure	Variazione percentuale
31.12.2014	1.496	-
31.12.2015	2.239	50%
31.12.2016	2.138	-5%
31.12.2017	2.190	2%
31.12.2018	2.451	12%
31.12.2019	2.668	9%
31.12.2020	2.440	-9%
31.12.2021	2.394	-2%
31.12.2022	2.735	14%

di cui soggetti in carico per:

a. Misure alternative alla detenzione

Situazione alla data	Misure alternative alla detenzione					Variazione percentuale
	Affidamento in prova al servizio sociale	<i>di cui: in casi particolari</i>	Detenzione domiciliare	Semilibertà	Totale	
31.12.2014	740	235	350	15	1.105	-
31.12.2015	919	240	429	21	1.369	24%
31.12.2016	907	214	292	28	1.227	-10%
31.12.2017	893	220	290	34	1.217	-1%
31.12.2018	1.090	248	277	27	1.394	15%
31.12.2019	1.038	236	259	30	1.327	-5%
31.12.2020	799	189	269	25	1.093	-18%
31.12.2021	723	170	245	24	992	-9%
31.12.2022	892	192	249	22	1.163	17%

b. Sanzioni sostitutive

Situazione alla data	Sanzioni sostitutive			Variazione percentuale
	Semidetenzione	Libertà controllata	Totale	
31.12.2014	0	2	2	-
31.12.2015	0	0	0	-100%
31.12.2016	0	0	0	-
31.12.2017	0	0	0	-
31.12.2018	0	1	1	-
31.12.2019	0	0	0	-100%
31.12.2020	0	1	1	-
31.12.2021	0	1	1	0%
31.12.2022	0	1	1	0%

c. Misure di sicurezza

Situazione alla data	Libertà vigilata	Variazione percentuale
31.12.2014	37	-
31.12.2015	50	35%
31.12.2016	46	-8%
31.12.2017	43	-7%
31.12.2018	42	-2%
31.12.2019	133	217%
31.12.2020	137	3%
31.12.2021	138	1%
31.12.2022	148	7%

d. Lavori di pubblica utilità

Situazione alla data	Lavori di pubblica utilità			Variazione percentuale
	LPU - Violazione legge stupefacenti	LPU – Violazione codice della strada	Totale	
31.12.2014	4	274	278	-
31.12.2015	3	311	314	13%
31.12.2016	5	266	271	-14%
31.12.2017	5	278	283	4%
31.12.2018	10	261	271	-4%
31.12.2019	9	363	372	37%
31.12.2020	9	492	501	35%
31.12.2021	14	407	421	-16%
31.12.2022	11	538	549	30%

e. Messa alla prova

Situazione alla data	Messa alla prova	Variazione percentuale
31.12.2014	58	-
31.12.2015	492	748%
31.12.2016	540	10%
31.12.2017	578	7%
31.12.2018	666	15%
31.12.2019	836	26%
31.12.2020	708	-15%
31.12.2021	842	19%
31.12.2022	874	4%

Grafico 10 - Soggetti in carico per misure alternative alla detenzione per tipologia di misura. Situazione alla fine dell'anno. Serie storiche dal 2014 al 2022.

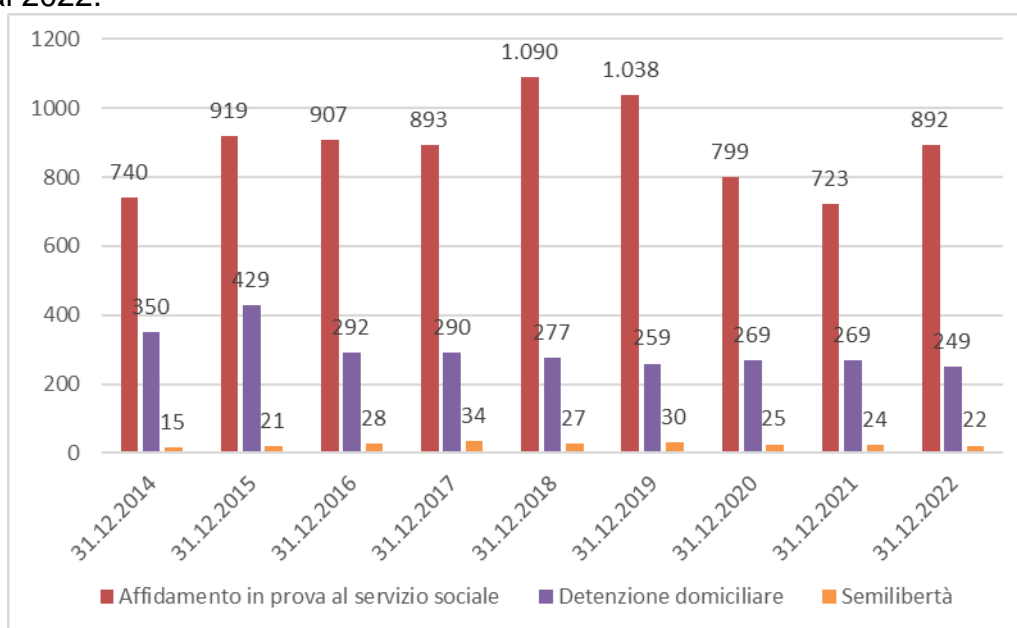
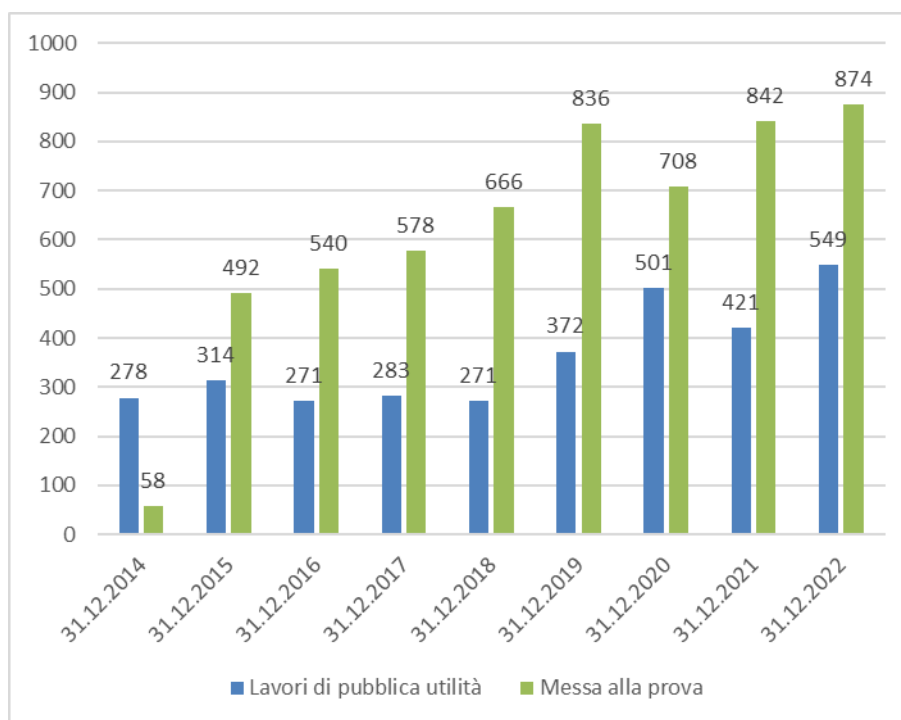


Grafico 11 - Soggetti in carico per lavori di pubblica utilità e per messa alla prova. Situazione alla fine dell'anno. Serie storiche dal 2014 al 2022.



ANNO 2022 - DATI DI FLUSSO

- **Soggetti in carico (*all'inizio dell'anno da periodi precedenti e presi in carico nell'anno*)**
- **Incarichi sopravvenuti nell'anno**

**UFFICI DI ESECUZIONE PENALE ESTERNA DELLA
REGIONE SARDEGNA
SOGGETTI IN CARICO NELL'ANNO 2022 - DATI DI FLUSSO**

Tabella 8 - Soggetti in carico nell'anno 2022, per Ufficio e sesso. Dati di flusso. ^(*)

Ufficio	Sesso		Totale
	maschi	femmine	
CAGLIARI	3.478	391	3.869
NUORO	1.418	89	1.507
ORISTANO	841	77	918
SASSARI	2.471	290	2.761

^(*) La tabella riporta dati riferiti al numero di soggetti.

I dati comprendono i soggetti in carico all'inizio dell'anno da periodi precedenti e quelli presi in carico nel corso dell'anno.

I dati delle diverse sedi UEPE non possono essere sommati, in quanto i soggetti in carico a più UEPE sono conteggiati in corrispondenza di ciascun Ufficio.

Dato complessivo della regione Sardegna

Tabella 9 - Soggetti in carico nell'anno 2022, secondo il periodo di presa in carico. ^(*)

Periodo di presa in carico	Sesso		Totale
	maschi	femmine	
In carico all'inizio dell'anno da periodi precedenti	3.601	386	3.987
Presi in carico nel periodo	4.435	456	4.891
Totale soggetti in carico nell'anno	8.036	842	8.878

^(*) La tabella riporta dati riferiti al numero di soggetti.

I soggetti in carico a più UEPE sono conteggiati una sola volta, così come quelli che nel periodo in esame sono stati seguiti per più incarichi (misure, indagini e consulenze).

I soggetti provenienti da anno precedente per i quali è stato completato un incarico nel periodo e per i quali, successivamente allo stesso, è iniziato un altro incarico sono conteggiati tra i soggetti in carico all'inizio dell'anno.

Grafico 12 - Soggetti in carico nell'anno 2022, secondo il periodo di presa in carico.

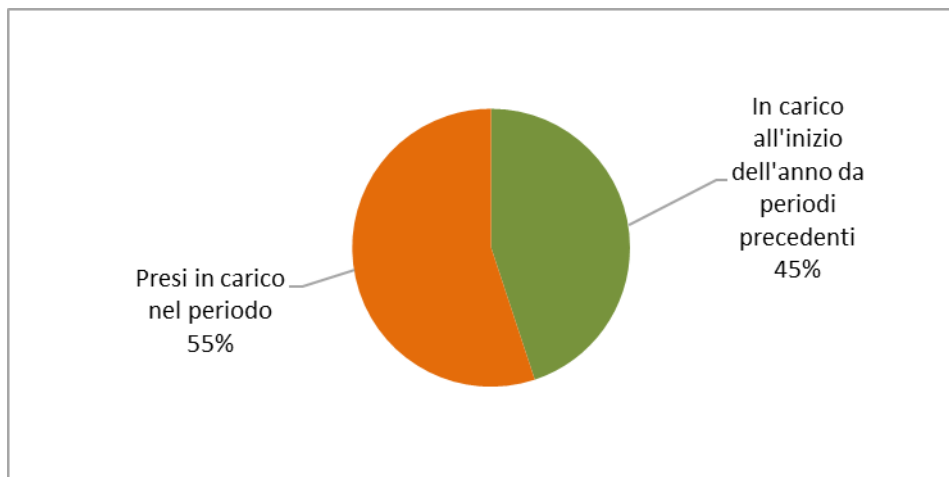


Grafico 13 - Soggetti in carico nell'anno 2022, secondo il sesso.

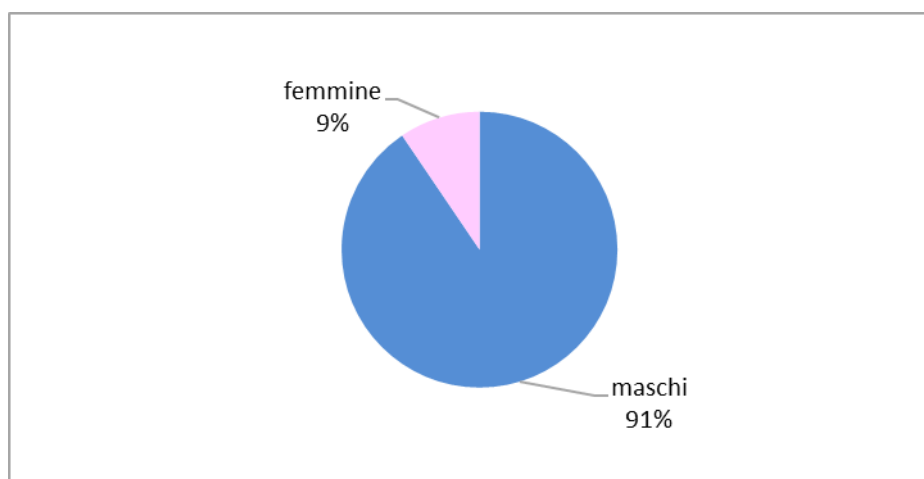


Tabella 10 - Soggetti in carico nell'anno 2022, secondo la tipologia di incarico. (*)

Tipologia di incarico	Sesso		Totale
	maschi	femmine	
Misure	4.489	496	4.985
Indagini e consulenze	4.211	416	4.627
N. complessivo soggetti in carico nell'anno <i>Alcuni soggetti sono stati in carico sia per misure sia per indagini o consulenze</i>	8.036	842	8.878

N.B.: I soggetti che nel periodo in esame sono stati in carico sia per misure che per indagini o consulenze sono conteggiati una sola volta; per questo motivo il dato complessivo non corrisponde alla somma dei dati relativi ai soggetti in carico distintamente per misure e per indagini o consulenze.

Tabella 10a - Soggetti in carico per misure nell'anno 2022, secondo la tipologia di misura. (*)

Tipologia di misura	Sesso		Totale
	maschi	femmine	
Misure alternative alla detenzione (**)			
Affidamento in prova al servizio sociale	1.288	100	1.388
Detenzione domiciliare	502	33	535
Semilibertà	31	0	31
Sanzioni sostitutive			
Semidetenzione	0	0	0
Libertà controllata	5	0	5
Misure di sicurezza			
Libertà vigilata	186	10	196
Sanzioni di comunità			
Lavoro di pubblica utilità - violazione legge sugli stupefacenti	14	0	14
Lavoro di pubblica utilità - violazione codice della strada	916	73	989
Misure di comunità			
Messa alla prova	1.593	283	1.876

(*) La tabella riporta dati riferiti al numero di soggetti.

Per ogni soggetto sono considerati gli incarichi emessi nel periodo o attivi da periodi precedenti. I dati riferiti alle diverse tipologie di misura non possono essere sommati, in quanto i soggetti per i quali è stata disposta l'esecuzione di più incarichi sono conteggiati in corrispondenza di ciascuna tipologia di incarico che li ha riguardati.

(**) Nella tabella 11 è riportato il dettaglio sullo stato dei soggetti in carico per misure alternative alla detenzione.

Tabella 10b - Soggetti in carico per indagini e consulenze nell'anno 2022, secondo la tipologia di indagine o consulenza. ^(*)

Tipologia di indagine e consulenza	Sesso		Totale
	maschi	femmine	
Attività di consulenza			
Per detenuti e per ospiti REMS/casa lavoro	1.341	27	1.368
Attività di indagine			
Indagini per misure alternative	772	68	840
Indagini per misure di sicurezza	103	9	112
Indagini per messa alla prova	1.891	309	2.200
Indagini per altri motivi	127	5	132
Attività di trattamento			
Assistenza post-penitenziaria	23	2	25
Assistenza familiare	6	0	6

^(*) La tabella riporta dati riferiti al numero di soggetti.

Per ogni soggetto sono considerati gli incarichi emessi nel periodo o attivi da periodi precedenti. I dati riferiti alle diverse tipologie di indagine e consulenza non possono essere sommati, in quanto i soggetti per i quali è stata disposta l'esecuzione di più incarichi sono conteggiati in corrispondenza di ciascuna tipologia di incarico che li ha riguardati.

Tabella 11 - Soggetti in carico nell'anno 2022, per misure alternative alla detenzione, secondo la tipologia di misura e lo stato del soggetto. (*)

Tipologia di misura alternativa e stato del soggetto	Sesso		Totale
	maschi	femmine	
Affidamento in prova al servizio sociale			
Condannati dalla libertà			
Misura ordinaria	713	63	776
Misura provvisoria	3	0	3
Misura per tossico/alcoldipendenti	106	9	115
Misura provvisoria per tossico/alcoldipendenti	1	0	1
Misura per affetti da AIDS	0	0	0
Misura per militari	0	0	0
Condannati dalla detenzione			
Misura ordinaria	216	14	230
Misura provvisoria	27	2	29
Misura per tossico/alcoldipendenti	121	3	124
Misura provvisoria per tossico/alcoldipendenti	44	2	46
Misura per affetti da AIDS	0	0	0
Condannati da detenzione domiciliare o da arresti domiciliari			
Misura ordinaria	46	3	49
Misura provvisoria	1	0	1
Misura per tossico/alcoldipendenti	30	5	35
Misura per affetti da AIDS	5	0	5
Detenzione domiciliare			
Condannati dalla libertà			
Misura ordinaria	136	19	155
Misura provvisoria	6	1	7
Misura per affetti da AIDS	2	0	2
Misura per madri/padri	0	0	0
Condannati dalla detenzione			
Misura ordinaria	201	6	207
Misura provvisoria	16	1	17
Misura per affetti da AIDS	1	0	1
Misura per madri/padri	0	0	0
Ex art.656 c.p.p.			
Misura provvisoria	155	6	161
Semilibertà			
Condannati dalla libertà			
Misura ordinaria	0	0	0
Misura provvisoria	0	0	0
Condannati dalla detenzione			
Misura ordinaria	31	0	31
Misura provvisoria	0	0	0

(*) La tabella riporta dati riferiti al numero di soggetti.

Per ogni soggetto sono considerati gli incarichi emessi nel periodo o attivi da periodi precedenti. I dati riferiti alle diverse misure alternative, così come quelli relativi allo stato del soggetto, non possono essere sommati, in quanto i soggetti per i quali è stata disposta l'esecuzione di più misure sono conteggiati in corrispondenza di ciascuna misura e stato che li ha riguardati.

Tabella 12 - Soggetti in carico nell'anno 2022, secondo la nazionalità e il sesso.

Nazionalità	Sesso		Totale
	maschi	femmine	
Italiani	7.421	774	8.195
Stranieri	615	68	683
Totale	8.036	842	8.878

Tabella 13 - Soggetti di nazionalità straniera in carico nell'anno 2022, secondo la provenienza e il sesso.

Continente	Area geografica	Sesso		Totale
		maschi	femmine	
Europa	Paesi dell'Unione Europea	104	23	127
	Altri Paesi europei	82	15	97
	Totale	186	38	224
Africa	Africa Settentrionale	196	5	201
	Africa Occidentale	153	5	158
	Africa Orientale	11	1	12
	Africa Centro-meridionale	6	1	7
	Totale	366	12	378
America	America Settentrionale	1	1	2
	America Centro-meridionale	16	10	26
	Totale	17	11	28
Asia	Asia Occidentale	11	0	11
	Asia Centro-meridionale	24	1	25
	Asia Orientale	10	6	16
	Totale	45	7	52
Oceania	Totale	1	0	1
Totale		615	68	683

Grafico 14 - Soggetti in carico nell'anno 2022, secondo la nazionalità.

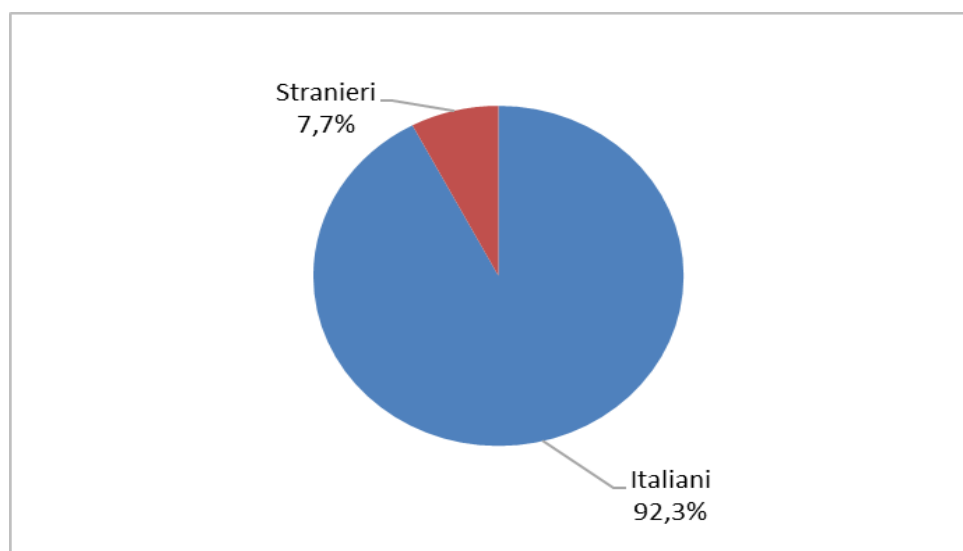


Grafico 15 - Soggetti di nazionalità straniera in carico nell'anno 2022, secondo l'area geografica di provenienza.

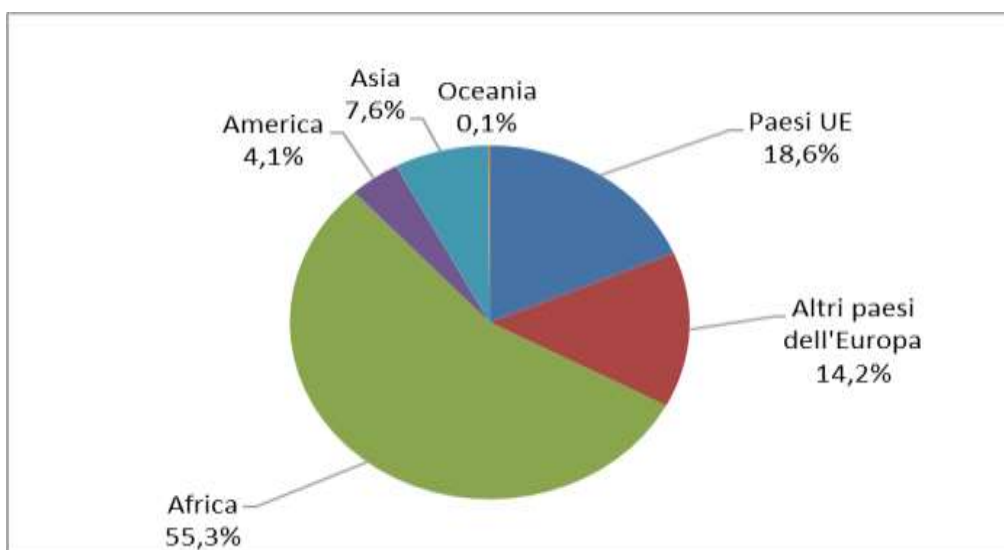
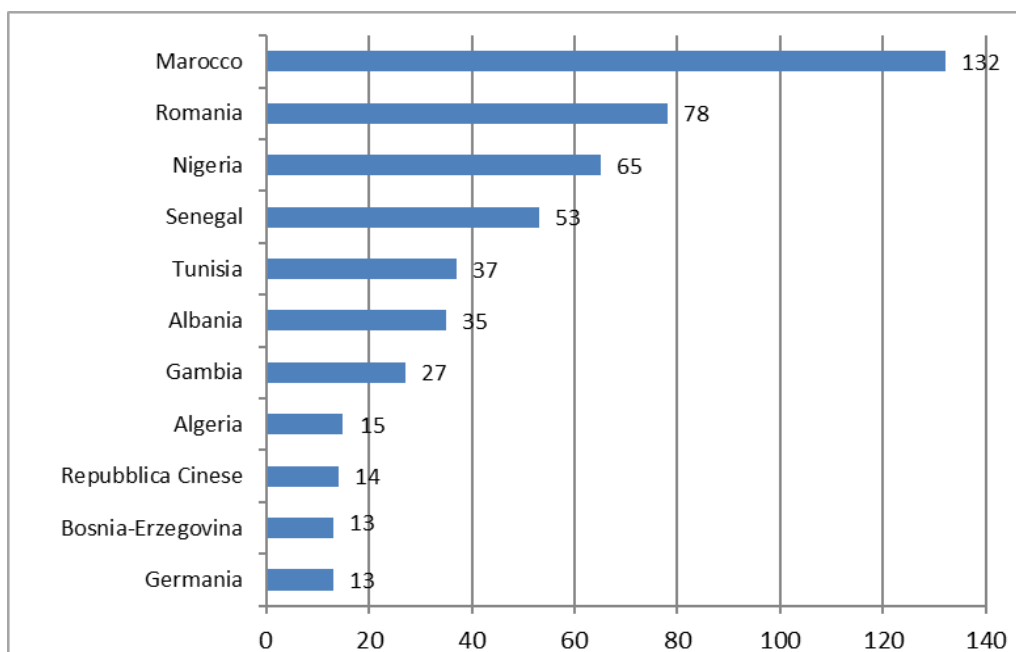


Grafico 16 - Soggetti di nazionalità straniera in carico nell'anno 2022, secondo il Paese di provenienza. Prime dieci frequenze.



**UFFICI DI ESECUZIONE PENALE ESTERNA DELLA
REGIONE SARDEGNA
INCARICHI SOPRAVVENUTI NELL'ANNO 2022 - DATI DI FLUSSO**

Tabella 14 - Incarichi sopravvenuti nell'anno 2022, per Ufficio. Dati di flusso. (*)

Uffici	Misure	Indagini e consulenze	Totale
CAGLIARI	1.083	1.383	2.466
NUORO	415	526	941
ORISTANO	235	352	587
SASSARI	994	1.020	2.014
Totale incarichi	2.727	3.281	6.008

(*) La tabella riporta dati riferiti al numero di incarichi sopravvenuti nel periodo.

Dato complessivo della regione Sardegna

Grafico 17 - Incarichi sopravvenuti nell'anno 2022, secondo la tipologia.

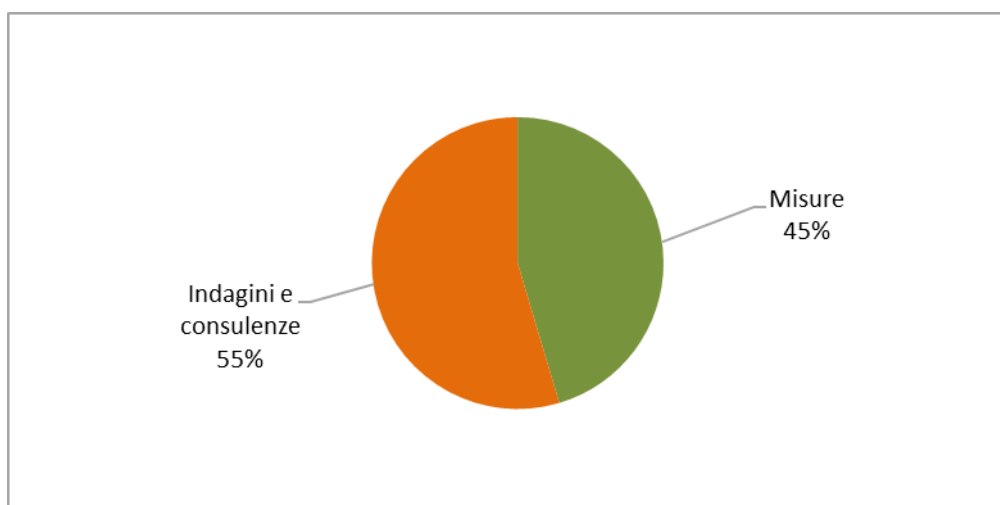


Tabella 14a - Incarichi per misure sopravvenuti nell'anno 2022, secondo la tipologia di misura. ^(*)

Tipologia di misura	N. incarichi
Misure alternative alla detenzione ^(**)	
Affidamento in prova al servizio sociale	702
Detenzione domiciliare	313
Semilibertà	9
<i>Totale</i>	<i>1.024</i>
Sanzioni sostitutive	
Semidetenzione	0
Libertà controllata	4
<i>Totale</i>	<i>4</i>
Misure di sicurezza	
Libertà vigilata	66
Sanzioni di comunità	
Lavoro di pubblica utilità - violazione legge sugli stupefacenti	1
Lavoro di pubblica utilità - violazione codice della strada	584
<i>Totale</i>	<i>585</i>
Misure di comunità	
Messa alla prova	1.048
Totale incarichi per misure	2.727

Tabella 14b - Incarichi per indagini e consulenze sopravvenuti nell'anno 2022, secondo la tipologia di indagine o consulenza. ^(*)

Tipologia di indagine e consulenza	N. incarichi
Attività di consulenza	
<i>Per detenuti e per ospiti REMS/casa lavoro</i>	<i>962</i>
Attività di indagine	
Indagini per misure alternative	544
Indagini per misure di sicurezza	90
Indagini per messa alla prova	1.537
Indagini per altri motivi	120
<i>Totale</i>	<i>2.291</i>
Attività di trattamento	
Assistenza post-penitenziaria	22
Assistenza familiare	6
<i>Totale</i>	<i>28</i>
Totale incarichi per indagini e consulenze	3.281

^(*) La tabella riporta dati riferiti al numero di incarichi sopravvenuti nel periodo.

^(**) Nella tabella 15 è riportato il dettaglio sullo stato dei soggetti in carico per misure alternative alla detenzione.

Grafico 18 - Incarichi per misure sopravvenuti nell'anno 2022, secondo la tipologia di misura.

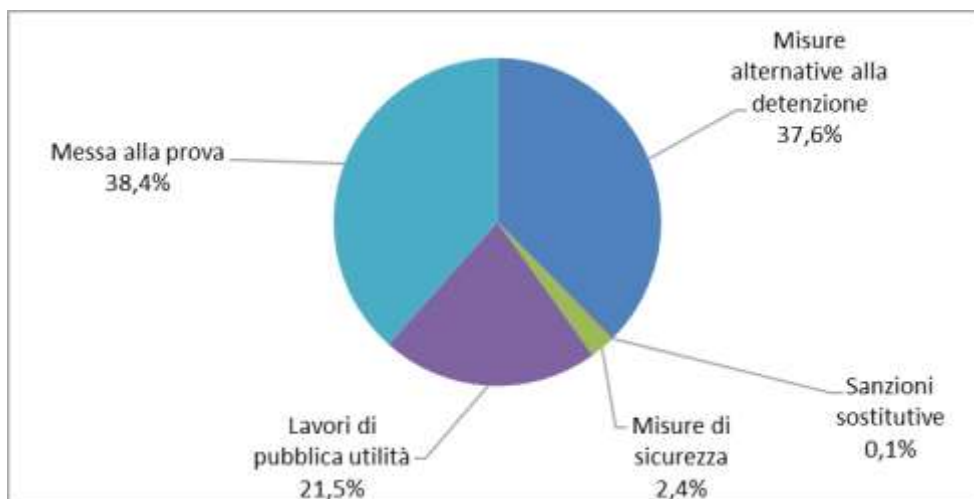


Grafico 19 - Incarichi per indagini e consulenze sopravvenuti nell'anno 2022, secondo la tipologia di indagine o consulenza.

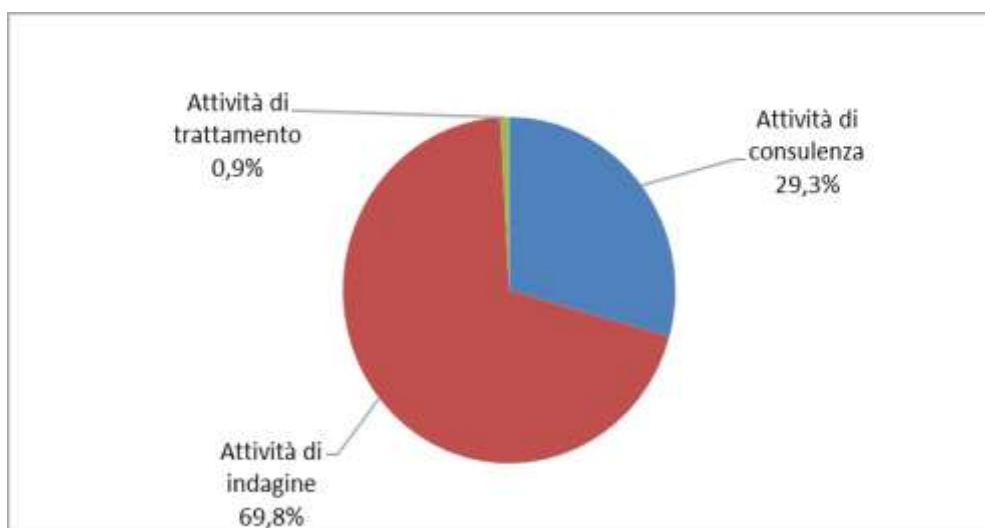


Tabella 15 - Incarichi per misure alternative alla detenzione sopravvenuti nell'anno 2022, secondo lo stato del soggetto.

Tipologia di misura alternativa e stato del soggetto	N. incarichi
Affidamento in prova al servizio sociale	
Condannati dalla libertà	
Misura ordinaria	408
Misura provvisoria	3
Misura per tossico/alcoldipendenti	57
Misura provvisoria per tossico/alcoldipendenti	1
Misura per affetti da AIDS	0
Misura per militari	0
Totale	469
Condannati dalla detenzione	
Misura ordinaria	88
Misura provvisoria	18
Misura per tossico/alcoldipendenti	47
Misura provvisoria per tossico/alcoldipendenti	27
Misura per affetti da AIDS	0
Totale	180
Condannati da detenzione domiciliare o da arresti domiciliari	
Misura ordinaria	26
Misura provvisoria	1
Misura per tossico/alcoldipendenti	23
Misura per affetti da AIDS	3
Totale	53
Totale incarichi per affidamento in prova al servizio sociale	702
Detenzione domiciliare	
Condannati dalla libertà	
Misura ordinaria	87
Misura provvisoria	6
Misura per affetti da AIDS	2
Misura per madri/padri	0
Totale	95
Condannati dalla detenzione	
Misura ordinaria	131
Misura provvisoria	11
Misura per affetti da AIDS	0
Misura per madri/padri	0
Totale	142
Ex art.656 c.p.p.	
Misura provvisoria	76
Totale	76
Totale incarichi per detenzione domiciliare	313
Semilibertà	
Condannati dalla libertà	
Misura ordinaria	0
Misura provvisoria	0
Totale	0
Condannati dalla detenzione	
Misura ordinaria	9
Misura provvisoria	0
Totale	9
Totale incarichi per semilibertà	9
Totale incarichi per misure alternative alla detenzione	1.024